



Comune di BELLIZZI

PROVINCIA DI SALERNO

C.A.P.: 84092 - Codice Fiscale e Partita IVA: 02615970650
Tel. 0828 358 011 - Fax 0828 355 849

- ORIGINALE -

VERBALE DI DELIBERAZIONE DEL CONSIGLIO COMUNALE

N. 21 del ventiquattro maggio duemiladiciotto

O G G E T T O: APPROVAZIONE CONTO DEL BILANCIO ESERCIZIO 2017 E RELAZIONE DELLA GIUNTA COMUNALE.

L'anno duemiladiciotto, il giorno ventiquattro del mese di maggio, alle ore 16,00, nei locali dell'aula consiliare della Casa Comunale sita in via Manin, a seguito di convocazione del Presidente del Consiglio Comunale, prot.n.10701 del 18.05.2018 si è riunito il Consiglio Comunale in sessione ordinaria ed in seduta pubblica di prima convocazione.

Presiede la seduta il Consigliere CAPALDO Antonella, Presidente del C.C.

Sindaco VOLPE DOMENICO: Presente SI

| Cognome e Nome | Presente | Cognome e Nome | Presente |
|----------------------|----------|---------------------|----------|
| STRIFEZZA Vitantonio | SI | DI MUOIO Cosimo | SI |
| FLORIO Cristina | SI | VOLTURALE Maria | SI |
| CAPALDO Antonella | SI | CICCARIELLO Stefano | SI |
| SIANI Fabiana | SI | SALVIOLI Giuseppe | NO |
| PELLEGRINO Nicola | SI | GRANESE Teresina | NO |
| DELL'ANGELO Bruno | SI | PAOLINI Massimo | NO |
| NAPOLITANO Armando | SI | ESPOSITO Valter | NO |
| FEREOLI Antonio | SI | MADDALO Angelo | NO |

Assiste alla seduta il Segretario Generale dott.ssa Annalisa CONSOLI

IL PRESIDENTE

constatato il numero legale degli intervenuti, dichiara aperta l'adunanza ed invita i presenti alla trattazione degli argomenti all'ordine del giorno.

- omissis -

IL CONSIGLIO COMUNALE

PREMESSO :

- CHE l'art 151, commi 5, 6 e 7 del D.lgs 267/2000 prevede:

"5. I risultati della gestione finanziaria, economico e patrimoniale sono dimostrati nel rendiconto comprendente il conto del bilancio, il conto economico e lo stato patrimoniale.

6. Al rendiconto è allegata una relazione della Giunta sulla gestione che esprime le valutazioni di efficacia dell'azione condotta sulla base dei risultati conseguiti, e gli altri documenti previsti dall'art. 11, comma 4, del decreto legislativo 23 giugno 2011, n. 118.

7. Il rendiconto è deliberato dall'organo consiliare entro il 30 aprile dell'anno successivo".

- CHE con delibera di Giunta Comunale n. 55 dell'24/4/2017 è stato approvato lo schema di conto del bilancio e relazione al conto del bilancio 2017 della gestione per l'anno 2017 da presentare al Consiglio comunale;
- CHE ai sensi dell'art 239 del D.lgs 267/2000 il revisore dei conti ha reso il proprio parere sulla delibera n. 55 del 24/4/2017 con verbale n.18 del 03/05/2018
- CHE con nota del Sindaco prot. n. 9563 del 03/05/2018, ai sensi del combinato disposto art.174 T.U.E.L. e dei vigenti regolamenti comunali, sono stati trasmessi a tutti i consiglieri comunali gli atti relativi al rendiconto della gestione anno 2017 (copia della delibera di G. C. di approvazione del conto consuntivo 2017, relazione al rendiconto di gestione 2017 e copia della relazione dell' organo di revisione);

RILEVATO CHE nella seduta di Giunta Comunale del 24/4/2017 sono state approvate le seguenti delibere :

- n.53 ad oggetto: " Riaccertamento ordinario dei residui attivi e passivi al 31/12/2017 ex art. 3 Dlgs 118/2011 e contestuali variazioni di bilancio".
- n. 54, ad oggetto: "Parificazione conti di gestione anno 2017 degli agenti contabili interni ed esterni"
- **PRESO ATTO INOLTRE, CHE :**
- per l'art 33 del decreto legislativo 14 marzo 2013, n. 33, le pubbliche amministrazioni pubblicano, con cadenza annuale, un indicatore dei propri tempi medi di pagamento relativi agli acquisti di beni, servizi e forniture, denominato 'indicatore annuale di tempestività dei pagamenti'. A decorrere dall'anno 2015, con cadenza trimestrale, le pubbliche amministrazioni pubblicano un indicatore, avente il medesimo oggetto, denominato 'indicatore trimestrale di tempestività dei pagamenti'. Gli indicatori di cui al presente comma sono elaborati e pubblicati, anche attraverso il ricorso a un portale unico, secondo uno schema tipo e modalità definiti con decreto del Presidente del Consiglio dei ministri da adottare sentita la Conferenza unificata stabilisce che le pubbliche amministrazione adottano per la pubblicazione sui propri siti internet istituzionali dei dati relativi alle entrate e alla spesa dei bilanci preventivi e consuntivi e dell'indicatore di tempestività dei pagamenti delle pubbliche amministrazioni, specificando l'insieme minimo di dati di riferimento e gli schemi, il formato e i tempi di pubblicazione sui predetti siti;
- ai sensi dell'art. 9 del D.P.C.M. 22.09.2014, a decorrere dall'anno 2015, le pubbliche amministrazioni elaborano, sulla base delle modalità di cui ai commi da 3 a 5 dello stesso articolo, un indicatore trimestrale e annuale dei propri tempi medi di pagamento relativi agli acquisti di beni, servizi e forniture;
- i tempi di pagamento medi del comune di Bellizzi, calcolati in base alla circolare n. 3/2015 relativo all'intero anno 2017 è pari a 97,65 giorni;

VISTO:

- il vigente Regolamento di contabilità, approvato con delibera di C. C. n. 53 del 10.10.2001, successivamente modificato con delibera di C. C. n. 47 del 29.11.2011;
- il D. Lgs. n. 118/2011,
- il D. lgs. 10 agosto 2014/126 che ha modificato ed integrato il D. Lgs. n. 118/2011;

VISTO il parere sulla regolarità tecnica e contabile rilasciato dal responsabile dell'area economico e finanziaria con nota del 23/04/2018 in ordine alla proposta di deliberazione di Giunta Comunale n. 419 del 23/4/2018 avente ad oggetto : "Approvazione conto del bilancio 2017 e relazione al conto del bilancio". (Delibera di G.C. n. 55 del 24/04/2018);

UDITI gli interventi del consigliere Fereoli e del Sindaco riportati integralmente nel resoconto della seduta consiliare;

CON IL SEGUENTE ESITO DI VOTAZIONE:

Presenti n. 12 consiglieri, Assenti n. 5 consiglieri (Salvioli, Granese, Paolini, Esposito e Maddalo) Favorevoli n. 12 consiglieri;

DELIBERA

- 1) **DI PRENDERE ATTO** dell'elenco dei residui attivi e passivi da riportare nell'esercizio finanziario 2018, così come quantificati nella delibera di G.C. n. 53 del 24/4/2017;
- 2) **DI APPROVARE** la relazione della Giunta Comunale al rendiconto della gestione 2017, illustrativa dei dati della gestione 2017, che esprime le valutazioni di efficacia dell'azione condotta sulla base dei risultati conseguiti in rapporto ai programmi ed ai costi sostenuti, ed evidenzia i criteri di valutazione del patrimonio e delle componenti economiche, che allegata alla presente ne forma parte integrante e sostanziale;
- 3) **DI APPROVARE** lo schema di conto del bilancio anno 2017 e relativi prospetti come da delibera di G.C. N. 55 DEL 24/04/2017;
- 4) **DI DARE ATTO CHE** le risultanze del fondo cassa, allineate con quelle del tesoriere sono le seguenti:

Fondo Cassa al 31/12/2017 risulta pari a 0
- 5) **DI DARE ATTO** che è stato rispettato l'equilibrio finanziario;
- 6) **DI DARE ATTO CHE** L'Ente ha rispettato gli obiettivi dei vincoli di finanza pubblica per l'esercizio 2017 ai sensi della L. 243/2012 modificata dalla L. 164/2016;
- 7) **DI DARE ATTO** che l'indicatore annuale di tempestività dei pagamenti di cui all'articolo 33 del Decreto Legislativo n. 33 del 14/03/2013 è pari a giorni 97,65 medi dalla data di emissione del documento;
- 8) **DI DICHIARARE** il presente atto immediatamente esecutivo, ai sensi dell' art. 134 del D. Lgs. N. 267/2000, con il seguente esito di votazione: Presenti n. 12 consiglieri, Assenti n. 5 consiglieri (Salvioli, Granese, Paolini Esposito e Maddalo) Favorevoli n. 12 consiglieri.



PROSPETTO DIMOSTRATIVO DEL RISULTATO DI AMMINISTRAZIONE

Anno: 2017

| | | GESTIONE | | |
|--|------------|---------------|---------------|---------------------|
| | | RESIDUI | COMPETENZA | TOTALE |
| Fondo cassa al 1° gennaio | | | | 0,00 |
| RISCOSSIONI | (+) | 1.621.938,39 | 15.974.762,36 | 17.596.700,75 |
| PAGAMENTI | (-) | 3.595.002,12 | 14.001.698,63 | 17.596.700,75 |
| SALDO DI CASSA AL 31 DICEMBRE | (=) | | | 0,00 |
| PAGAMENTI per azioni esecutive non regolarizzate al 31 dicembre | (-) | | | 0,00 |
| FONDO DI CASSA AL 31 DICEMBRE | (=) | | | 0,00 |
| RESIDUI ATTIVI | (+) | 16.801.026,00 | 4.957.020,57 | 21.758.046,57 |
| di cui derivanti da accertamenti di tributi effettuati sulla base della stima del dipartimento delle finanze | | | | 0,00 |
| RESIDUI PASSIVI | (-) | 7.571.266,04 | 6.424.623,71 | 13.995.889,75 |
| FONDO PLURIENNALE VINCOLATO PER SPESE CORRENTI | (-) | | | 67.000,00 |
| FONDO PLURIENNALE VINCOLATO PER SPESE IN CONTO CAPITALE | (-) | | | 399.591,77 |
| RISULTATO DI AMMINISTRAZIONE AL 31 DICEMBRE 2017 (A) | (=) | | | 7.295.565,05 |
| Composizione del risultato di amministrazione al 31 dicembre 2017: | | | | |
| Parte accantonata | | | | |
| Fondo crediti di dubbia esigibilità al 31/12/2017 | | | | 3.013.943,50 |
| Fondo anticipazioni liquidità DL 35 del 2013 e successive modifiche e rifinanziamenti | | | | 3.309.705,00 |
| Fondo perdite società partecipate | | | | 0,00 |
| Fondo contenzioso | | | | 600.000,00 |
| Altri accantonamenti | | | | 100.000,00 |
| Totale parte accantonata (B) | | | | 7.223.648,50 |
| Parte vincolata | | | | |
| Vincoli derivanti da leggi e dai principi contabili | | | | 0,00 |
| Vincoli derivanti da trasferimenti | | | | 0,00 |
| Vincoli derivanti dalla contrazione di mutui | | | | 0,00 |
| Vincoli formalmente attribuiti dall'ente | | | | 0,00 |
| Altri vincoli | | | | 0,00 |
| Totale parte vincolata (C) | | | | 0,00 |
| Parte destinata agli investimenti | | | | |
| Totale parte destinata agli investimenti (D) | | | | 0,00 |
| Totale parte disponibile (E=A-B-C-D) | | | | 71.916,55 |
| Se E è negativo, tale importo è iscritto tra le spese del bilancio di previsione come disavanzo da ripianare | | | | |

AREA ECONOMICO FINANZIARIA

PROPOSTA DI DELIBERAZIONE DEL CONSIGLIO COMUNALE N. 525 DEL 16/05/2018

REDATTORE DELLA PROPOSTA: Dott. BASSI GIANFRANCO

Data: 16/05/2018

OGGETTO: Approvazione del Conto del bilancio dell'esercizio 2017 e Relazione della Giunta

Ai sensi dell'art. 49 del D.Lgs. 18.08.2000 n. 267 "T.U.E.L.", modificato dall'art. 3 comma 2 e 5 D.L. 174/2012, sulla proposta di deliberazione i sottoscritti esprimono il parere di cui al seguente prospetto:

| | |
|---|---|
| IL RESPONSABILE DEL SERVIZIO INTERESSATO | Per quanto concerne la regolarità tecnica si veda quanto già indicato con nota del 23/4/2017 Data, 16/05/2018 IL RESPONSABILE DOTT. GIANFRANCO BASSI |
| IL RESPONSABILE DEL SERVIZIO AREA ECONOMICO/FINANZIARIA | Per quanto concerne la regolarità contabile si veda quanto già indicato con nota del 23/4/2017 Data, 16/05/2018 IL RESPONSABILE DOTT. GIANFRANCO BASSI |

DELIBERAZIONI DI C.C.N. LL DEL 26-05-2018

COMUNE DI BELLIZZI

Provincia di Salerno

Relazione dell'organo di revisione


– *sulla proposta di deliberazione
consiliare del rendiconto della
gestione*

– *sullo schema di rendiconto*

↗

↗

anno
2017



Sommario

| | |
|---|----|
| INTRODUZIONE..... | 4 |
| CONTO DEL BILANCIO..... | 5 |
| Verifiche preliminari..... | 5 |
| Gestione Finanziaria..... | 6 |
| Risultati della gestione..... | 6 |
| Fondo di cassa..... | 6 |
| Risultato della gestione di competenza..... | 8 |
| Risultato di amministrazione..... | 11 |
| VERIFICA CONGRUITA' FONDI..... | 13 |
| Fondo Pluriennale vincolato..... | 13 |
| Fondo crediti di dubbia esigibilità..... | 15 |
| Fondi spese e rischi futuri..... | 15 |
| VERIFICA OBIETTIVI DI FINANZA PUBBLICA..... | 15 |
| Contributi permessi a costruire e relative sanzioni..... | 17 |
| VERIFICA RISPETTO VINCOLI IN MATERIA DI CONTENIMENTO DELLE SPESE..... | 21 |
| ANALISI INDEBITAMENTO E GESTIONE DEL DEBITO..... | 22 |
| ANALISI DELLA GESTIONE DEI RESIDUI..... | 23 |
| ANALISI E VALUTAZIONE DEI DEBITI FUORI BILANCIO..... | 24 |
| RAPPORTI CON ORGANISMI PARTECIPATI..... | 25 |
| TEMPESTIVITA' PAGAMENTI..... | 26 |
| PARAMETRI DI RISCANTO DELLA SITUAZIONE DI DEFICITARIETA' STRUTTURALE..... | 27 |
| RESA DEL CONTO DEGLI AGENTI CONTABILI..... | 27 |
| CONTO ECONOMICO..... | 27 |
| STATO PATRIMONIALE..... | 29 |
| RELAZIONE DELLA GIUNTA AL RENDICONTO..... | 34 |
| CONCLUSIONI..... | 34 |

14

14

14



Comune di BELLIZZI

Provincia di Salerno

REVISORE UNICO

Verbale n. 18 del 03/05/2018

RELAZIONE SUL RENDICONTO 2017

Il Revisione ha esaminato nelle sedute del 26,27,30 Aprile e 2 e 3 maggio 2018 lo schema di rendiconto dell'esercizio finanziario per l'anno 2017, unitamente agli allegati di legge, e la proposta di deliberazione consiliare del rendiconto della gestione 2017 operando ai sensi e nel rispetto:

- del D.lgs. 18 agosto 2000, n. 267 «Testo unico delle leggi sull'ordinamento degli enti locali»;
- del D.lgs. 23 giugno 2011 n.118 e dei principi contabili 4/2 e 4/3;
- degli schemi di rendiconto di cui all'allegato 10 al d.lgs.118/2011;
- dello statuto comunale e del regolamento di contabilità;
- dei principi di vigilanza e controllo dell'organo di revisione degli enti locali approvati dal Consiglio nazionale dei dottori commercialisti ed esperti contabili;

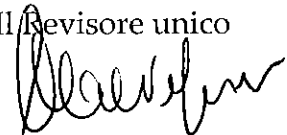
approva

l'allegata relazione sulla proposta di deliberazione consiliare del rendiconto della gestione e sullo schema di rendiconto per l'esercizio finanziario 2017 del Comune di Bellizzi che forma parte integrante e sostanziale del presente verbale.

Bellizzi, li 03/05/2018

✱

Il Revisore unico ✱



INTRODUZIONE

Il sottoscritto Dott. Nobile Montefusco, revisore unico nominato con delibera dell'organo consiliare n. 32 del 27/07/2017;

- ♦ ricevuta in data 26/04/2018 la proposta di delibera consiliare e lo schema del rendiconto per l'esercizio 2017, approvati con delibera della giunta comunale n. 55 del 24/04/2018, completi dei seguenti documenti obbligatori ai sensi del Decreto Legislativo 18 agosto 2000, n. 267 (Testo unico delle leggi sull'ordinamento degli enti locali – di seguito TUEL):

- a) Conto del bilancio;
- b) Conto economico
- c) Stato patrimoniale;

e corredati dai seguenti allegati disposti dalla legge e necessari per il controllo:

- la relazione sulla gestione dell'organo esecutivo con allegato l'indicatore annuale di tempestività dei pagamenti;
- la delibera dell'organo esecutivo di riaccertamento ordinario dei residui attivi e passivi;
- il conto del tesoriere (art. 226 TUEL);
- il conto degli agenti contabili interni ed esterni (art. 233 TUEL);
- il prospetto dimostrativo del risultato di gestione e di amministrazione;
- il prospetto concernente la composizione, per missioni e programmi, del fondo pluriennale vincolato;
- il prospetto concernente la composizione del fondo crediti di dubbia esigibilità;
- il prospetto degli accertamenti per titoli, tipologie e categorie
- il prospetto degli impegni per missioni, programmi e macroaggregati
- la tabella dimostrativa degli accertamenti assunti nell'esercizio in corso e negli esercizi precedenti imputati agli esercizi successivi;
- la tabella dimostrativa degli impegni assunti nell'esercizio in corso e negli esercizi precedenti imputati agli esercizi successivi;
- il prospetto rappresentativo dei costi sostenuti per missione ;
- il prospetto delle spese sostenute per l'utilizzo di contributi e trasferimenti da parte di organismi comunitari e internazionali;
- il prospetto delle spese sostenute per lo svolgimento delle funzioni delegate dalle regioni
- il prospetto dei dati SIOPE;
- l'elenco dei residui attivi e passivi provenienti dagli esercizi anteriori a quello di competenza, distintamente per esercizio di provenienza e per capitolo;
- l'elenco degli indirizzi internet di pubblicazione del rendiconto della gestione, del bilancio consolidato deliberati e relativi al penultimo esercizio antecedente quello cui si riferisce il bilancio di previsione, dei rendiconti e dei bilanci consolidati delle unioni di comuni di cui il comune fa parte e dei soggetti considerati nel gruppo "amministrazione pubblica" di cui al principio applicato del bilancio consolidato allegato al , decreto legislativo 23 giugno 2011, n. 118 e successive modificazioni, relativi al penultimo esercizio antecedente quello cui il bilancio si riferisce. Tali documenti contabili sono allegati al rendiconto della gestione qualora non integralmente pubblicati nei siti internet indicati nell'elenco;
- la tabella dei parametri di riscontro della situazione di deficitarietà strutturale (D.M. 18/02/2013);
- il piano degli indicatori e risultati di bilancio (art. 227/TUEL, c. 5);
- il prospetto spese di rappresentanza anno 2017 (art.16, D.L. 138/2011, c. 26, e D.M. 23/1/2012);
- la certificazione rispetto obiettivi anno 2017 del saldo di finanza pubblica;
- elenco delle entrate e spese non ricorrenti;



- ◆ visto il bilancio di previsione dell'esercizio 2017 con le relative delibere di variazione;
- ◆ viste le disposizioni della parte II – ordinamento finanziario e contabile del Tuel;
- ◆ visto in particolare l'articolo 239, comma 1 lettera d) del TUEL;
- ◆ visto il D.lgs. 118/2011
- ◆ visti i principi contabili applicabili agli enti locali per l'anno 2017;
- ◆ visto il regolamento di contabilità approvato con delibera dell'organo consiliare n. 55 del 10/10/2001 modificato con atto di C.C. n. 47 del 29/11/2011;

TENUTO CONTO CHE

- ◆ durante l'esercizio le funzioni sono state svolte in ottemperanza alle competenze contenute nell'art. 239 del TUEL avvalendosi per il controllo di regolarità amministrativa e contabile di tecniche motivate di campionamento;
- ◆ il controllo contabile è stato svolto in assoluta indipendenza soggettiva ed oggettiva nei confronti delle persone che determinano gli atti e le operazioni dell'ente;
- ◆ si è provveduto a verificare la regolarità ed i presupposti delle variazioni di bilancio approvate nel corso dell'esercizio dalla Giunta, dal responsabile del servizio finanziario e dai dirigenti, anche nel corso dell'esercizio provvisorio;

In particolare, ai sensi art. 239 comma 1 lett. b) 2, è stata verificata l'esistenza dei presupposti relativamente le seguenti variazioni di bilancio:

| | |
|--|---------------|
| Variazioni di bilancio totali | N 6 |
| di cui variazioni di Consiglio | N.1. |
| di cui variazioni di Giunta con i poteri del consiglio a ratifica ex art. 175 c. 4 Tuel | N 1. |
| di cui variazioni di Giunta con i poteri propri ex art. 175 comma 5 bis Tuel | N 4 |
| di cui variazioni responsabile servizio finanziario ex art. 175 c. 5 quater Tuel | n..... |
| di cui variazioni altri responsabili se previsto dal regolamento di contabilità | n..... |

- ◆ le funzioni richiamate e i relativi pareri espressi dall'organo di revisione risultano dettagliatamente riportati nei verbali dal n 1 al n.10 tenendo presente che lo scrivente Revisore Revisore è stato nominato con Delibera di C.C. n.32 del 27/07/2017;

RIPORTA

i risultati dell'analisi e le attestazioni sul rendiconto per l'esercizio 2017.

CONTO DEL BILANCIO

Verifiche preliminari

L'organo di revisione ha verificato utilizzando, ove consentito, motivate tecniche di campionamento:

- la regolarità delle procedure per la contabilizzazione delle entrate e delle spese in conformità alle disposizioni di legge e regolamentari;
- la corrispondenza tra i dati riportati nel conto del bilancio con quelli risultanti dalle scritture contabili;
- il rispetto del principio della competenza finanziaria nella rilevazione degli accertamenti e degli impegni;
- la corretta rappresentazione del conto del bilancio nei riepiloghi e nei risultati di cassa e di competenza finanziaria;
- la corrispondenza tra le entrate a destinazione specifica e gli impegni di spesa assunti in base alle relative disposizioni di legge;
- l'equivalenza tra gli accertamenti di entrata e gli impegni di spesa nelle partite di giro e nei servizi per conto



terzi;

- il rispetto dei limiti di indebitamento e del divieto di indebitarsi per spese diverse da quelle d'investimento;
- il rispetto degli obiettivi di finanza pubblica e nel caso negativo della corretta applicazione delle sanzioni;
- il rispetto del contenimento e riduzione delle spese di personale e dei vincoli sulle assunzioni;
- il rispetto dei vincoli di spesa per acquisto di beni e servizi;
- i reciproci rapporti di credito e debito al 31/12/2017 con le società partecipate;
- la corretta applicazione da parte degli organismi partecipati della limitazione alla composizione degli organi ed ai compensi;
- che l'ente ha riconosciuto debiti fuori bilancio per euro 281.910,33 e che detti atti sono stati trasmessi alla competente Procura della Sezione Regionale della Corte dei Conti ai sensi dell'art. 23 Legge 289/2002, c. 5;
- che l'ente ha provveduto al riaccertamento ordinario dei residui con atto della G.C. n. 53 del 24/04/2018 come richiesto dall'art. 228 comma 3 del TUEL;
- che l'ente ha adempiuto agli obblighi fiscali relativi a: I.V.A., I.R.A.P., sostituti d'imposta e degli obblighi contributivi;

Gestione Finanziaria

L'organo di revisione, in riferimento alla gestione finanziaria, rileva e attesta che:

- risultano emessi n. 1221. reversali e n. 3086 mandati;
- il ricorso all'anticipazione di tesoreria è stato effettuato nei limiti previsti dall'articolo 222 del TUEL.
- gli utilizzi, in termini di cassa, di entrate aventi specifica destinazione per il finanziamento di spese correnti sono stati effettuati nel rispetto di quanto previsto dall'articolo 195 del TUEL e al 31/12/2017 risultano **parzialmente** reintegrati;
- il ricorso all'indebitamento è stato effettuato nel rispetto dell'art. 119 della Costituzione e degli articoli 203 e 204 del TUEL, rispettando i limiti di cui al primo del citato articolo 204;
- gli agenti contabili, in attuazione degli articoli 226 e 233 del TUEL, hanno reso il conto della loro gestione entro il 30 gennaio 2018, allegando i documenti previsti;
- I pagamenti e le riscossioni, sia in conto competenza che in conto residui, coincidono con il conto del tesoriere dell'ente, banca BCC Campania Centro, reso entro il 30 gennaio 2018 e si compendiano nel seguente riepilogo:

Risultati della gestione

Fondo di cassa

Il fondo di cassa al 31/12/2017 risultante dal conto del Tesoriere **corrisponde** alle risultanze delle scritture contabili dell'Ente.

| | |
|---|---|
| Fondo di cassa netto al 31 dicembre 2017 (da conto del Tesoriere) | - |
| Fondo di cassa netto al 31 dicembre 2017 (da scritture contabili) | - |

L'anticipazione di cassa non restituita al 31/12/2017, ammonta ad euro 1.195.054,43 e corrisponde all'importo iscritto tra i residui passivi.



Il fondo di cassa vincolato è così determinato:

| | |
|---|-------------------|
| Fondo di cassa al 31 dicembre 2017 | - |
| Di cui: quota vincolata del fondo di cassa al 31/12/2017 (a) | 929.142,91 |
| Quota vincolata utilizzata per spese correnti non reintegrata al 31/12/2017 (b) | - |
| TOTALE QUOTA VINCOLATA AL 31 DICEMBRE 2017 (a) + (b) | 929.142,91 |

L'ente ha provveduto all'accertamento della consistenza della cassa vincolata alla data del 31/12/2017, come disposto dal principio contabile applicato alla contabilità finanziaria allegato al d.lgs.118/2011.

L'importo della cassa vincolata risultante dalle scritture dell'ente al 31/12/2017 **corrisponde** a quello risultante dal conto del Tesoriere.

La situazione di cassa dell'Ente al 31/12 degli ultimi tre esercizi, evidenziando l'eventuale presenza di anticipazioni di cassa rimaste inestinte alla medesima data del 31/12 di ciascun anno, è la seguente:

| SITUAZIONE DI CASSA | | | |
|----------------------------|-------------|-------------|--------------|
| | 2015 | 2016 | 2017 |
| Disponibilità | 0,00 | 0,00 | 0,00 |
| Anticipazioni | 54.696,11 | 845.227,21 | 1.195.054,43 |

| | | | |
|---|---------------------|---------------------|---------------------|
| Importo dell'anticipazione complessivamente concessa ai sensi dell'art.222 del TUEL | 3.669.874,17 | 2.685.122,83 | 3.615.674,38 |
| Importo delle entrate vincolate utilizzate in termini di cassa per spese correnti ai sensi dell'art.195 co.2 del TUEL | 1.397.956,48 | 1.247.429,13 | 929.142,91 |
| Giorni di utilizzo dell'anticipazione | 365 | 365 | 365 |
| Utilizzo massimo dell'anticipazione | 672.073,00 | 840.145,66 | 2.019.231,45 |
| Entità anticipazione non restituita al 31/12 | 48.881,86 | 845.227,24 | 1.195.054,43 |

Il limite massimo dell'anticipazione di tesoreria ai sensi dell'art. 222 del Tuel nell'anno 2017 è stato di euro 3.615.674,38

Risultato della gestione di competenza

Il risultato della gestione di competenza presenta un avanzo di Euro 198.893,72 come risulta dai seguenti elementi:

| RISULTATO DELLA GESTIONE DI COMPETENZA | | 2017 |
|---|---|-------------------|
| Accertamenti di competenza | + | 20.931.782,93 |
| Impegni di competenza | - | 20.426.322,34 |
| SALDO | | 505.460,59 |
| Quota FPV iscritta in entrata al 01/01 | + | 160.024,90 |
| Impegni confluiti in FPV al 31/12 | - | 466.591,77 |
| SALDO DELLA GESTIONE DI COMPETENZA | | 198.893,72 |

Risultato della gestione di competenza con applicazione avanzo e disavanzo

| | | |
|---|---|-------------------|
| Saldo della gestione di competenza | + | 198.893,72 |
| Eventuale avanzo di amministrazione applicato | + | - |
| Quota disavanzo ripianata | - | - |
| SALDO | | 198.893,72 |

La gestione della parte corrente, distinta dalla parte in conto capitale, presenta per l'anno 2017 la seguente situazione:

14

14

14



| EQUILIBRIO ECONOMICO-FINANZIARIO | | COMPETENZA (ACCERTAMENTI E IMPEGNI IMPUTATI ALL'ESERCIZIO) | |
|---|-----|--|-------------------|
| Fondo di cassa all'inizio dell'esercizio | | 0,00 | |
| A) Fondo pluriennale vincolato per spese correnti iscritto in entrata | (+) | | 0,00 |
| AA) Recupero disavanzo di amministrazione esercizio precedente | (-) | | 0,00 |
| B) Entrate Titoli 1.00 - 2.00 - 3.00 | (+) | | 10463433,25 |
| di cui per estinzione anticipata di prestiti | | | 0,00 |
| C) Entrate Titolo 4.02.06 - Contributi agli investimenti direttamente destinati al rimborso dei prestiti da amministrazioni pubbliche | (+) | | 0,00 |
| D) Spese Titolo 1.00 - Spese correnti | (-) | | 8875177,92 |
| DD) Fondo pluriennale vincolato di parte corrente (di spesa) | (-) | | 67000,00 |
| E) Spese Titolo 2.04 - Altri trasferimenti in conto capitale | (-) | | 0,00 |
| F) Spese Titolo 4.00 - Quote di capitale amm.to dei mutui e prestiti obbligazionari | (-) | | 349205,90 |
| di cui per estinzione anticipata di prestiti | | | 0,00 |
| - di cui Fondo anticipazioni di liquidità (DL 35/2013 e successive modifiche e rifinanziamenti) | | | 0,00 |
| G) Somma finale (G=A-AA+B+C-D-DD-E-F) | | | 1172049,43 |
| ALTRE POSTE DIFFERENZIALI, PER ECCEZIONI PREVISTE DA NORME DI LEGGE E DAI PRINCIPI CONTABILI, CHE HANNO EFFETTO SULL'EQUILIBRIO EX ARTICOLO 162, COMMA 6, DEL TESTO UNICO DELLE LEGGI SULL'ORDINAMENTO DEGLI ENTI LOCALI | | | |
| H) Utilizzo avanzo di amministrazione per spese correnti | (+) | | 0,00 |
| di cui per estinzione anticipata di prestiti | | | 0,00 |
| I) Entrate di parte capitale destinate a spese correnti in base a specifiche disposizioni di legge o dei principi contabili | (+) | | 0,00 |
| di cui per estinzione anticipata di prestiti | | | 0,00 |
| L) Entrate di parte corrente destinate a spese di investimento in base a specifiche disposizioni di legge o dei principi contabili | (-) | | 0,00 |
| M) Entrate da accensione di prestiti destinate a estinzione anticipata dei prestiti | (+) | | 0,00 |
| EQUILIBRIO DI PARTE CORRENTE (*) O=G+H+I+L+M | | | 1172049,43 |
| P) Utilizzo avanzo di amministrazione per spese di investimento | (+) | | 0,00 |
| Q) Fondo pluriennale vincolato per spese in conto capitale iscritto in entrata | (+) | | 160024,90 |
| R) Entrate Titoli 4.00-5.00-6.00 | (+) | | 566391,10 |
| C) Entrate Titolo 4.02.06 - Contributi agli investimenti direttamente destinati al rimborso dei prestiti da amministrazioni pubbliche | (-) | | 0,00 |
| I) Entrate di parte capitale destinate a spese correnti in base a specifiche disposizioni di legge o dei principi contabili | (-) | | 0,00 |
| S1) Entrate Titolo 5.02 per Riscossione crediti di breve termine | (-) | | 0,00 |
| S2) Entrate Titolo 5.03 per Riscossione crediti di medio-lungo termine | (-) | | 0,00 |
| T) Entrate Titolo 5.04 relative a Altre entrate per riduzione di attività finanziarie | (-) | | 0,00 |
| L) Entrate di parte corrente destinate a spese di investimento in base a specifiche disposizioni di legge o dei principi contabili | (+) | | 0,00 |
| M) Entrate da accensione di prestiti destinate a estinzione anticipata dei prestiti | (-) | | 0,00 |
| U) Spese Titolo 2.00 - Spese in conto capitale | (-) | | 1299979,94 |
| UU) Fondo pluriennale vincolato in c/capitale (di spesa) | (-) | | 399591,77 |
| V) Spese Titolo 3.01 per Acquisizioni di attività finanziarie | (-) | | 0,00 |
| E) Spese Titolo 2.04 - Altri trasferimenti in conto capitale | (+) | | 0,00 |
| EQUILIBRIO DI PARTE CAPITALE Z= P+Q+R-C-I-S1-S2-T+L-M-U-UU-V+E | | | -973155,71 |
| S1) Entrate Titolo 5.02 per Riscossione crediti di breve termine | (+) | | 0,00 |
| S2) Entrate Titolo 5.03 per Riscossione crediti di medio-lungo termine | (+) | | 0,00 |
| T) Entrate Titolo 5.04 relative a Altre entrate per riduzioni di attività finanziarie | (+) | | 0,00 |
| X1) Spese Titolo 3.02 per Concessione crediti di breve termine | (-) | | 0,00 |
| X2) Spese Titolo 3.03 per Concessione crediti di medio-lungo termine | (-) | | 0,00 |
| Y) Spese Titolo 3.04 per Altre spese per incremento di attività finanziarie | (-) | | 0,00 |
| EQUILIBRIO FINALE W = O+Z+S1+S2+T-X1-X2-Y | | | 198893,72 |

Evoluzione del Fondo pluriennale vincolato (FPV) nel corso dell'esercizio 2017

Il Fondo pluriennale vincolato nasce dall'applicazione del principio della competenza finanziaria di cui all'allegato 4/2 al D. Lgs.118/2011 per rendere evidente al Consiglio Comunale la distanza temporale intercorrente tra l'acquisizione dei finanziamenti e l'effettivo impiego di tali risorse.

L'organo di revisione ha verificato con la tecnica del campionamento:

- a) la fonte di finanziamento del FPV di parte corrente e di parte capitale;
- b) la sussistenza dell'accertamento di entrata relativo a obbligazioni attive scadute ed esigibili che contribuiscono alla formazione del FPV;
- c) la costituzione del FPV in presenza di obbligazioni giuridiche passive perfezionate;
- d) la corretta applicazione dell'art.183, comma 3 del TUEL in ordine al FPV riferito ai lavori pubblici;
- e) la formulazione di adeguati cronoprogrammi di spesa in ordine alla imputazione e reimputazione di impegni e di residui passivi coperti dal FPV;

La composizione del FPV finale 31/12/2017 è la seguente:

| FPV | 01/01/2017 | 31/12/2017 |
|------------------------------|-------------------|-------------------|
| FPV di parte corrente | 0 | 67.000,00 |
| FPV di parte capitale | 160.024,90 | 399.591,77 |

La composizione del FPV di parte capitale finale 31/12/2017 è la seguente:

| intervento | fonti di finanziamento |
|--|---|
| Ampliamento campo nuova primavera – | 280.000,00 - Istituto Credito Sportivo |
| Pubblica cavalcavia illuminazione | 60.000,00 Cassa DD. PP. |
| Scala emergenza plesso scolastico | 59.591,77 Cassa DD. PP. devoluzione |

Risultato di amministrazione

L'organo di revisione ha verificato e attesta che:

- a) Il risultato di amministrazione dell'esercizio 2017, presenta un *avanzo* di Euro 71.916,55 al netto degli accantonamenti nei fondi previsti dalla normativa vigente, come risulta dal seguente prospetto:

| | GESTIONE | | |
|---|----------------|-------------|-------------------|
| | RESIDUI | COMPETENZA | TOTALE |
| Fondo cassa al 1° gennaio | | | 0,00 |
| RISCOSSIONI | (+ 1621938,39 | 15974762,36 | 17596700,75 |
| PAGAMENTI | (-) 3595002,12 | 14001698,63 | 17596700,75 |
| | | | |
| SALDO DI CASSA AL 31 DICEMBRE | (=) | | VERO |
| | | | |
| PAGAMENTI per azioni esecutive non regolarizzate al 31 dicembre | (-) | | 0,00 |
| | | | |
| FONDO DI CASSA AL 31 DICEMBRE | (=) | | 0,00 |
| | | | |
| RESIDUI ATTIVI | (+ 16801026,00 | 4957020,57 | 21758046,57 |
| <i>di cui derivanti da accertamenti di tributi effettuati sulla base della stima del dipartimento delle finanze</i> | | | 0,00 |
| RESIDUI PASSIVI | (-) 7571266,04 | 6424623,71 | 13995889,75 |
| | | | |
| FONDO PLURIENNALE VINCOLATO PER SPESE CORRENTI ⁽¹⁾ | (-) | | 67000,00 |
| FONDO PLURIENNALE VINCOLATO PER SPESE IN CONTO CAPITALE ⁽¹⁾ | (-) | | 399591,77 |
| | | | |
| RISULTATO DI AMMINISTRAZIONE AL 31 DICEMBRE (A) | (=) | | 7295565,05 |

(1)

13

13

| Composizione del risultato di amministrazione al 31 dicembre 2017 | |
|--|-------------------|
| Risultato di amministrazione | 7295565,05 |
| Parte accantonata ⁽³⁾ | |
| Fondo crediti di dubbia esigibilità al 31/12/.... ⁽⁴⁾ | 3013943,50 |
| Fondo anticipazioni liquidità DL 35 del 2013 e successive modifiche e rifinanziamenti | 3309705,00 |
| Fondo perdite società partecipate | 0,00 |
| Fondo contenzioso | 800000,00 |
| Altri accantonamenti | 100000,00 |
| Totale parte accantonata (B) | 7223648,50 |
| Parte vincolata | |
| Vincoli derivanti da leggi e dai principi contabili | |
| Vincoli derivanti da trasferimenti | |
| Vincoli derivanti dalla contrazione di mutui | |
| Vincoli formalmente attribuiti dall'ente | |
| Altri vincoli | |
| Totale parte vincolata (C) | 0,00 |
| Parte destinata agli investimenti | |
| Totale parte destinata agli investimenti (D) | 0,00 |
| Totale parte disponibile (E=A-B-C-D) | 71916,55 |
| Se E è negativo, tale importo è iscritto tra le spese del bilancio di previsione come disavanzo da ripianare | |

11

11

Variazione dei residui anni precedenti

La gestione dei residui di esercizi precedenti a seguito del riaccertamento ordinario deliberato con atto G.C. n. 53.... Del 24.04.2018 ha comportato le seguenti variazioni:

VARIAZIONE RESIDUI

| | iniziali al 2017 | riscossi | inseriti nel rendiconto | variazioni |
|-----------------|------------------|--------------|----------------------------|-------------|
| Residui attivi | 18.422.964,39 | 1.621.938,39 | 16.801.026,00 | - |
| Residui passivi | 11.193.385,96 | 3.595.002,12 | 7.571.266,04 | - 27.117,80 |

Conciliazione dei risultati finanziari

La conciliazione tra il risultato della gestione di competenza e il risultato di amministrazione scaturisce dai seguenti elementi:

| Gestione di competenza | 2017 |
|---|---------------------|
| saldo gestione di competenza (+ o -) | 198.893,72 |
| SALDO GESTIONE COMPETENZA | 198.893,72 |
| Gestione dei residui | |
| Maggiori residui attivi riaccertati (+) | |
| Minori residui attivi riaccertati (-) | |
| Minori residui passivi riaccertati (+) | 27.117,80 |
| SALDO GESTIONE RESIDUI | 27.117,80 |
| Riepilogo | |
| SALDO GESTIONE COMPETENZA | 198.893,72 |
| SALDO GESTIONE RESIDUI | 27.117,80 |
| DIFFERENZA FPV | 7.841,22 |
| AVANZO ESERCIZI PRECEDENTI NON APPLICATO | 7.061.712,35 |
| RISULTATO DI AMMINISTRAZIONE AL 31.12.2017 (A) | 7.295.565,09 |

VERIFICA CONGRUITA' FONDI

Fondo Pluriennale vincolato

Il Fondo Pluriennale vincolato nasce dall'applicazione del principio della competenza finanziaria di cui

all'allegato 4/2 al D.Lgs.118/2011 e s.m.i.

Il Fondo Pluriennale vincolato accantonato alla data del 31/12, risulta così determinato:

(**)

(*) da determinare in occasione del riaccertamento ordinario dei residui al fine di consentire la reimputazione di un impegno che, a seguito di eventi verificatisi successivamente alla registrazione, risulta non più esigibile nell'esercizio cui il rendiconto si riferisce

| FONDO PLURIENNALE VINCOLATO PARTE INVESTIMENTI | 2016 | 2017 |
|---|-----------------|------------------|
| F.P.V. alimentato da entrate vincolate e destinate ad investimenti accertate in c/competenza | - | 280.000,00 |
| F.P.V. alimentato da entrate vincolate e destinate ad investimenti accertate in anni precedenti | 160.024,90 | 119.591,77 |
| F.P.V. da riaccertamento straordinario | - | - |
| TOTALE F.P.V. PARTE INVESTIMENTI ACCANTONATO AL 31/12 | 160024,9 | 399591,77 |

(**)

L'Organo di revisione ha verificato, con la tecnica del campionamento, che il FPV di spesa c/capitale è stato attivato in presenza delle seguenti condizioni:

- Entrata esigibile
- Tipologia di spesa rientrante nelle ipotesi di cui al punto 5.4 del principio contabile applicato della competenza potenziata (spesa impegnata o, nel caso di lavori pubblici, gara bandita).



Fondo crediti di dubbia esigibilità

L'ente ha provveduto all'accantonamento di una quota del risultato di amministrazione al fondo crediti di dubbia esigibilità come richiesto al punto 3.3 del principio contabile applicato 4.2. al D.Lgs.118/2011 e s.m.i..

Per la determinazione del F.C.D.E. l'Ente ha utilizzato il:

- **Metodo semplificato**, secondo il seguente prospetto:

| | | |
|--|---|---------------------|
| Fondo crediti accantonato nel risultato di amministrazione al 01/01 | + | 1.978.402,66 |
| Utilizzo Fondo crediti per cancellazione crediti inesigibili | - | - |
| Fondo crediti definitivamente accantonato nel bilancio di previsione | + | 850.540,84 |
| FONDO CREDITI ACCANTONATO A RENDICONTO | | 2.828.943,50 |

Il Comune di Bellizzi ha accantonato nel prospetto dimostrativo del risultato di amministrazione al 31/12/2017 un importo leggermente superiore pari ad euro 3.013.943,50 aumentando di fatto l'importo del FCDE del 2017 di euro 185.000,00.

Fondi spese e rischi futuri

Fondo contenziosi

Il risultato di amministrazione presenta un accantonamento per fondo rischi contenzioso per euro 800.000,00 determinato secondo le modalità previste dal principio applicato alla contabilità finanziaria al punto 5.2 lettera h) per il pagamento di potenziali oneri derivanti da sentenze.

In relazione alle quote accantonate a copertura degli oneri da contenzioso, l'organo di revisione ritiene congruo l'importo tenendo presente la certificazione rilasciata dal Responsabile del servizio contenzioso.

Fondo perdite aziende e società partecipate

Non è stato accantonato alcun importo in quanto la società in house Cooperazione e Rinascita srl ha chiuso l'ultimo esercizio con risultato positivo.

Fondo indennità di fine mandato ed altri accantonamenti

E' stato costituito un fondo indennità di fine mandato per euro 12.000,00 nonché un ulteriore accantonamento prudenziale di euro 88.000,00 per eventuali passività.

VERIFICA OBIETTIVI DI FINANZA PUBBLICA

L'Ente **ha** conseguito il saldo relativo al rispetto degli obiettivi dei vincoli di finanza pubblica per l'esercizio 2017, ai sensi della Legge 243/2012, come modificata dalla Legge 164/2016.

L'ente **ha** provveduto in data 29/03/2018 a trasmettere al Ministero dell'economia e delle finanze, la certificazione secondo i prospetti allegati al decreto del Ministero dell'Economia e delle finanze n. 138206 pubblicato sulla G.U. del 17/07/2017.

L'Organo di Revisione ha provveduto a verificare che i dati trasmessi con la certificazione dei risultati

corrispondono alle risultanze del Rendiconto della Gestione, per cui non sussiste l'obbligo di una nuova certificazione. Infatti, il comma 474 della Legge di bilancio 2017 n. 232 dell'11/12/2016 dispone che gli Enti sono tenuti entro il termine perentorio di 60 gg. dall'approvazione del rendiconto e, comunque, non oltre il 30/06 ad inviare una nuova certificazione a rettifica della precedente, solo nel caso in cui essi rilevino, rispetto a quanto già certificato, un peggioramento del proprio obiettivo di saldo.

ANALISI DI PARTICOLARI ENTRATE IN TERMINI DI EFFICIENZA NELLA FASE DI ACCERTAMENTO E RISCOSSIONE E ANDAMENTO DELLA RISCOSSIONE IN CONTO RESIDUI

Entrate per recupero evasione tributaria

In merito all'attività di controllo delle dichiarazioni e dei versamenti l'organo di revisione rileva che l'ammontare complessivo dell'accertamento recupero dell'evasione tributario è stato pari nel 2017 ad euro 2.518.889,

La movimentazione delle somme rimaste a residuo per recupero evasione è stata la seguente:

| | Importo | % |
|---|--------------|--------|
| Residui attivi al 1/1/2017 | 3.239.532,86 | |
| Residui riscossi nel 2017 | 497.967,09 | |
| Residui eliminati (+) o riaccertati (-) | | |
| Residui al 31/12/2017 | 2.741.565,77 | 84,63% |
| Residui della competenza | 2.397.535,82 | |
| Residui totali | 5.139.101,59 | |
| | | |

IMU

Le entrate accertate nell'anno 2017 sono state pari ad Euro 1.672.214,77.

La movimentazione delle somme rimaste a residuo per IMU è stata la seguente:

| | |
|------------------------------|------------|
| RESIDUI ATTIVI AL 01/01/2017 | 134.052,94 |
| RESIDUI RISCOSSI NEL 2017 | 129.728,42 |
| RESIDUI AL 31/12/2017 | 4.324,52 |
| RESIDUI DELLA COMPETENZA | 461.651,63 |
| TOTALE | 465.976,15 |

TASI

Le entrate accertate nell'anno 2017 sono state complessivamente pari ad euro 175.721,03

La movimentazione delle somme rimaste a residuo per IMU è stata la seguente:

Movimentazione delle somme rimaste a residuo per TASI

| | Importo |
|---|-----------|
| Residui attivi al 1/1/2017 | 5.234,22 |
| Residui riscossi nel 2017 | 0,00 |
| Residui eliminati (+) o riaccertati (-) | |
| Residui al 31/12/2017 | 5.234,22 |
| Residui della competenza | 37.571,69 |
| Residui totali | 42.805,91 |

TARSU-TARI

Le entrate accertate nell'anno 2017 sono state complessivamente pari ad euro 2.309.214,08.

La movimentazione delle somme rimaste a residuo per TARSU-TIA-TARI è stata la seguente:

Movimentazione delle somme rimaste a residuo per TARSU-TARI

| | Importo |
|---|--------------|
| Residui attivi al 1/1/2017 | 6.949.785,18 |
| Residui riscossi nel 201 | 259.227,47 |
| Residui eliminati (+) o riaccertati (-) | |
| Residui al 31/12/2017 | 6.690.557,71 |
| Residui della competenza | 1.101.993,09 |
| Residui totali | 7.792.550,80 |

Contributi per permessi di costruire

Gli accertamenti negli ultimi tre esercizi hanno subito la seguente evoluzione:

| Contributi permessi a costruire e relative sanzioni | 2015 | 2016 | 2017 |
|---|------------|------------|------------|
| Accertamento | 212.792,71 | 219.854,68 | 272.033,06 |
| Riscossione | 212.792,71 | 219.854,68 | 257.168,69 |



La destinazione percentuale del contributo al finanziamento della spesa del titolo 1 è stata la seguente:

| Contributi per permessi di costruire e relative sanzioni destinati A SPESA CORRENTE | | |
|---|------------|-----------------|
| Anno | importo | % x spesa corr. |
| 2015 | 212.792,71 | 10000,00% |
| 2016 | 180.351,59 | 8200,00% |
| 2017 | 0,00 | 0,00% |

Disciplina per il 2017

Limitatamente all'esercizio 2017 l'utilizzo dei proventi da permessi di costruire è disciplinato dall'articolo 1, comma 737, della legge 208/2015 che consente che i proventi delle concessioni edilizie e delle relative sanzioni possano essere utilizzati fino al 100% del loro ammontare per spese di manutenzione ordinaria del verde, delle strade e del patrimonio comunale, nonché per la progettazione delle opere pubbliche, con l'obbligo di dimostrare nel prospetto specifico il perseguimento dell'equilibrio economico-finanziario previsto dall'articolo 162, comma 6 del Tuel mediante l'utilizzo di entrate di parte capitale (Titolo IV) avvalendosi della specifica eccezione di legge.

La movimentazione delle somme rimaste a residuo per contributo per permesso di costruire è stata la seguente:

| | Importo |
|---|-----------|
| Residui attivi al 1/1/2017 | 613,00 |
| Residui riscossi nel 2017 | |
| Residui eliminati (+) o riaccertati (-) | |
| Residui al 31/12/2017 | 613,00 |
| Residui della competenza | 14.874,37 |
| Residui totali | 15.487,37 |

Sanzioni amministrative pecuniarie per violazione codice della strada

(artt. 142^{vis} e 208 D.Lgs. 285/92)

Le somme accertate negli ultimi tre esercizi hanno subito la seguente evoluzione:

| | | | |
|--------------|------------|------------|------------|
| accertamento | 353.744,90 | 167.390,24 | 461.810,00 |
| riscossione | 105.156,79 | 167.390,24 | 210.360,00 |
| %riscossione | 29,73 | 100,00 | 45,55 |
| | | | |

La parte vincolata del (50%) risulta destinata per le finalità di cui all'art. 208 del C.D.S.

La movimentazione delle somme rimaste a residuo è stata la seguente:

| | Importo |
|---|------------|
| Residui attivi al 1/1/2017 | 262.842,33 |
| Residui riscossi nel 2017 | 5.680,00 |
| Residui eliminati (+) o riaccertati (-) | |
| Residui al 31/12/2017 | 257.162,33 |
| Residui della competenza | 251.450,00 |
| Residui totali | 508.612,33 |

Proventi dei beni dell'ente: fitti attivi e canoni patrimoniali

Le entrate accertate nell'anno 2017 sono state accertate in misura pari ad euro 14.521,08 che sono state interamente riscosse

ANALISI DEI SERVIZI A DOMANDA INDIVIDUALE

Si attesta che l'ente non essendo in dissesto finanziario, né strutturalmente deficitario in quanto non supera oltre la metà dei parametri obiettivi definiti dal decreto del Ministero dell'Interno del 18/2/2013, non ha avuto l'obbligo di assicurare per l'anno 2017, la copertura minima dei costi dei servizi a domanda individuale, ai sensi dell'art.243 del T.U.E.L.

Si riportano di seguito un dettaglio dei proventi e dei costi dei servizi a domanda individuale gestiti dal Comune di Bellizzi nell'anno 2017

| DETTAGLIO DEI PROVENTI E DEI COSTI DEI SERVIZI | | | | |
|---|-------------------|-------------------|--------------------|----------------------------------|
| RENDICONTO 2017 | Proventi | Costi | Saldo | % di copertura realizzata |
| Asilo nido | | | | |
| Casa riposo anziani | | | | |
| Fiere e mercati | | | | |
| Mense scolastiche | 180.192,60 | 320.000,00 | -139.807,40 | 56,31% |
| Musei e pinacoteche | | | | |
| Teatri, spettacoli e mostre | | | | |
| Colonie e soggiorni stagionali | | | | |
| Corsi extrascolastici | | | 0,00 | |
| Impianti sportivi | 11.673,00 | 5.000,00 | 6.673,00 | 233,46% |
| Parchimetri | | | 0,00 | #DIV/0! |
| Servizi turistici | | | 0,00 | #DIV/0! |
| Trasporti funebri, pompe funebri | | | 0,00 | #DIV/0! |
| Uso locali non istituzionali | | | 0,00 | #DIV/0! |
| Centro creativo | | | 0,00 | #DIV/0! |
| Altri servizi - trasp. scolastico | | 37.524,70 | -37.524,70 | 0,00% |
| Totali | 191.865,60 | 362.524,70 | -170.659,10 | 52,92% |

Spese correnti

La comparazione delle spese correnti, riclassificate per macroaggregati, impegnate negli ultimi due esercizi evidenzia:

| | | | | |
|-----|---|---------------------|---------------------|-------------------|
| 101 | redditi da lavoro dipendente | 2.090.934,64 | 1.957.217,83 | -133.716,81 |
| 102 | imposte e tasse a carico ente | 166.424,39 | 145.549,38 | -20.875,01 |
| 103 | acquisto beni e servizi | 4.410.176,46 | 4.597.090,63 | 186.914,17 |
| 104 | trasferimenti correnti | 503.207,90 | 497.535,29 | -5.672,61 |
| 105 | trasferimenti di tributi | 0,00 | 0,00 | 0,00 |
| 106 | fondi perequativi | 0,00 | 0,00 | 0,00 |
| 107 | interessi passivi | 728.633,73 | 718.767,81 | -9.865,92 |
| 108 | altre spese per redditi di capitale | 0,00 | 0,00 | 0,00 |
| 109 | rimborsi e poste correttive delle entrate | 0,00 | 0,00 | 0,00 |
| 110 | altre spese correnti | 343.090,82 | 959.016,98 | 615.926,16 |
| | TOTALE | 8.242.467,94 | 8.875.177,92 | 632.709,98 |

Spese per il personale

La spesa per redditi di lavoro dipendente sostenuta nell'anno 2017, e le relative assunzioni hanno rispettato:

- i vincoli disposti dall'art. 3, comma 5 e 5 quater del D.L. 90/2014, dell'art.1 comma 228 della Legge 208/2015 e dell'art.16 comma 1 bis del D.L. 113/2016, e dall'art. 22 del D.L. 50/2017, sulle assunzioni di personale a tempo indeterminato per gli enti soggetti al pareggio di bilancio e al comma 762 della Legge 208/2015, comma 562 della Legge 296/2006 per gli enti che nel 2015 non erano assoggettati al patto di stabilità;
- i vincoli disposti dall'art. 9, comma 28 del D.L. 78/2010 sulla spesa per personale a tempo determinato, con convenzioni o con contratti di collaborazione coordinata e continuativa; che obbligano a non superare la spesa dell'anno 2009.
- l'obbligo di riduzione della spesa di personale disposto dall'art. 1 comma 557 della Legge 296/2006 rispetto a valore medio del triennio 2011/2013;
- l'art.40 del D. Lgs. 165/2001;
- l'ammontare complessivo delle risorse destinate annualmente al trattamento accessorio del personale come previsto dal comma 2 dell'art.23 del D. Lgs. 75/2017.

Gli oneri della contrattazione decentrata impegnati nell'anno 2017, non superano il corrispondente importo impegnato per l'anno 2016, ai sensi dell'art.23 comma 2 del Dlgs 75/2017.

La spesa di personale sostenuta nell'anno 2017 rientra nei limiti di cui all'art.1, comma 557 e 557 quater della Legge 296/2006.

Nel computo della spesa di personale 2017 (altre spese incluse e altre spese escluse) il Comune è tenuto ad includere tutti gli impegni che, secondo il nuovo principio della competenza finanziaria potenziata, venendo a scadenza entro il termine dell'esercizio, siano stati imputati all'esercizio medesimo, ivi incluse quelle relative all'anno 2016 e precedenti rinviate al 2017; mentre dovrà escludere quelle spese che, venendo a scadenza nel 2017, dovranno essere imputate all'esercizio successivo Corte dei Conti sezione regionale per il Controllo regione Molise delibera 218/2015).

La Corte dei conti Sezione Autonomie con deliberazione n. 25/2014 ha affermato che con l'introduzione del comma 557 quater all'art.1 della legge 296/2006 operata dal comma6 bis dell'art.3 del D.L. 90/2014 "il legislatore introduce – anche per gli enti soggetti al patto di stabilità interno – un parametro temporale fisso e immutabile, individuandolo nel valore medio di spesa del triennio antecedente alla data di entrata in vigore

dell'art. 3, comma 5 bis, del dl n. 90/2014, ossia del triennio 2011/2013, caratterizzato da un regime vincolistico – assunzionale e di spesa – più restrittivo.

In particolare, il riferimento espresso ad un valore medio triennale – relativo, come detto, al periodo 2011/2013 – in luogo del precedente parametro di raffronto annuale, avvalorava ulteriormente la necessità di prendere in considerazione, ai fini del contenimento delle spese di personale, la spesa effettivamente sostenuta."

Ai sensi della deliberazione della Sezione Autonomie nr 7/2017, l'Ente ha considerato gli incentivi per la progettazione all'interno della spesa complessiva per salario accessorio del personale.

Ai sensi dell'articolo 91 del TUEL e dell'articolo 35, comma 4, del D.Lgs. n. 165/2001 l'organo di revisione ha espresso parere sul documento di programmazione triennale delle spese per il personale verificando la finalizzazione dello stesso alla riduzione programmata delle spese.

VERIFICA RISPETTO VINCOLI IN MATERIA DI CONTENIMENTO DELLE SPESE

L'organo di revisione ha verificato il rispetto dei seguenti vincoli:

Spese per incarichi di collaborazione autonoma – studi e consulenza

L'ente ha rispettato il limite massimo per incarichi di collaborazione autonoma stabilito dall'art. 14 del D.L. n. 66/2014 non avendo superato le seguenti percentuali della spesa di personale risultante dal conto annuale del 2012:

- 4,5% con spesa di personale pari o inferiore a 5 milioni di euro;

Le spese impegnate per studi e consulenze rispettano il limite stabilito dall'art. 14 del d.l.66/2014, non superando le seguenti percentuali della spesa di personale risultante dal conto annuale del 2012:

4,2% con spesa di personale pari o inferiore a 5 milioni di euro;

Spese di rappresentanza

Le spese di rappresentanza sostenute nel 2017 ammontano ad euro 323,40 come da prospetto allegato al rendiconto.

Spese per autovetture

(art.5 comma 2 D.L 95/2012)

L'ente **ha** rispettato il limite disposto dall'art. 5, comma 2 del D.L. 95/2012, non superando per l'acquisto, la manutenzione, il noleggio e l'esercizio di autovetture, nonché per l'acquisto di buoni taxi, il 30 per cento della spesa sostenuta nell'anno 2011. Restano escluse dalla limitazione la spesa per autovetture utilizzate per i servizi istituzionali di tutela dell'ordine e della sicurezza pubblica, per i servizi sociali e sanitari svolti per garantire i livelli essenziali di assistenza.

Limitazione incarichi in materia informatica

(L. n.228 del 24/12/2012, art.1 commi 146 e 147)

La spesa impegnata rispetta le condizioni di cui ai commi 146 e 147 dell'art.1 della legge 228/2012 non avendo il Comune conferito alcun incarico in merito.



Interessi passivi e oneri finanziari diversi

Spese in conto capitale

Dall'analisi delle spese in conto capitale di competenza si rileva quanto segue:

Sono state impegnate complessivamente spese in conto capitale per euro 1.299.979,94 finanziate in parte con entrate correnti.

ANALISI INDEBITAMENTO E GESTIONE DEL DEBITO

L'Ente ha rispettato il limite di indebitamento disposto dall'art. 204 del TUEL ottenendo le seguenti percentuali d'incidenza degli interessi passivi sulle entrate correnti:

| Limite di indebitamento disposto dall'art. 204 del T.U.E.L. | | | |
|---|-------|-------|-------|
| Controllo Ilimit art. 204/TUEL | 2015 | 2016 | 2017 |
| | 8,57% | 8,74% | 6,00% |

L'indebitamento dell'ente ha avuto la seguente evoluzione:

| | | | |
|---------------------------------------|----------------------|----------------------|----------------------|
| Residuo debito (+) | 11.727.923,09 | 11.407.274,14 | 11.104.625,19 |
| Nuovi prestiti (+) | 0,00 | | 280.000,00 |
| Prestiti rimborsati (-) | 320.648,95 | 302.648,95 | 349.205,90 |
| Estinzioni anticipate (-) | 0,00 | | |
| Altre variazioni +/- (da specificare) | 0,00 | | |
| Totale fine anno | 11.407.274,14 | 11.104.625,19 | 11.035.419,29 |
| | | | |
| | | | |

Gli oneri finanziari per ammortamento prestiti ed il rimborso degli stessi in conto capitale registra la seguente evoluzione:

| Anno | 2015 | 2016 | 2017 |
|-------------------------|---------------------|---------------------|-------------------|
| Oneri finanziari | 754.762,23 | 728.633,73 | 550.525,75 |
| Quota capitale | 320.648,95 | 302.648,95 | 349.205,90 |
| Totale fine anno | 1.075.411,18 | 1.031.282,68 | 899.731,65 |

ANALISI DELLA GESTIONE DEI RESIDUI

L'organo di revisione ha verificato il rispetto dei principi e dei criteri di determinazione dei residui attivi e passivi disposti dagli articoli 179, 182, 189 e 190 del TUEL.

L'ente ha provveduto al riaccertamento ordinario dei residui attivi e passivi al 31/12/2017 come previsto dall'art. 228 del TUEL con atto G.C. n 53 del 24/04/2018. munito del parere dell'organo di revisione.

Con tale atto si è provveduto all' eliminazione di residui passivi formati nell'anno 2016 e precedenti per l'importo di euro:27.117,80, in quanto riconosciuti insussistenti per l'avvenuta legale estinzione o per indebito o erroneo impegno di un'obbligazione non dovuta sono stati definitivamente eliminati dalle scritture e dai documenti di bilancio attraverso il provvedimento di riaccertamento dei residui. Dall'analisi dei residui risulta quanto segue:

ANALISI ANZIANITA' DEI RESIDUI

| RESIDUI | Esercizi precedenti | 2012 | 2013 | 2014 | 2015 | 2016 | 2017 | Totale |
|-----------------------|---------------------|-------------------|---------------------|---------------------|---------------------|---------------------|-------------|----------------------|
| ATTIVI | | | | | | | | |
| Colo I | 1.995.717,97 | 666.252,75 | 1.363.440,05 | 1.046.267,11 | 2.056.839,76 | 2.355.762,22 | | 9.484.279,8€ |
| cui Tarsu/tari | | | | | | | | 0,0€ |
| S. | | | | | | | | 0,0€ |
| Colo II | 836.893,73 | 17.315,18 | 64.914,61 | 3.000,00 | 145.407,24 | 183.116,97 | | 1.250.647,73 |
| ato | | | | | | | | 0,0€ |
| igione | | | | | | | | 0,0€ |
| Colo III | 1.320.651,37 | 119.278,83 | 0,00 | 0,00 | 248.588,87 | 14.478,09 | | 1.702.997,1€ |
| cui Tia | | | | | | | | 0,0€ |
| cui Fitti Attivi | | | | | | | | 0,0€ |
| IS | | | | | | | | 0,0€ |
| orrente | 4.153.263,07 | 802.846,76 | 1.428.354,66 | 1.049.267,11 | 2.450.835,87 | 2.553.357,28 | 0,00 | 12.437.924,7€ |
| Colo IV | 9.521,52 | 0,00 | 16.815,00 | 1.942.753,84 | 273.307,04 | 1.708.478,96 | | 3.950.876,3€ |
| ato | | | | | | | | 0,0€ |
| igione | | | | | | | | 0,0€ |
| Colo V | 13.780,50 | 0,00 | | | 9.108,84 | 233.457,45 | | 256.346,7€ |
| pitale | 23.302,02 | 0,00 | 16.815,00 | 1.942.753,84 | 282.415,88 | 1.941.936,41 | 0,00 | 4.207.223,1€ |
| Colo VI | 109.039,28 | 275,48 | 7.736,37 | 24.825,70 | 11.201,40 | 2.799,87 | | 155.878,1€ |
| Totale Attivi | 4.285.604,37 | 803.122,24 | 1.452.906,03 | 3.016.846,65 | 2.744.453,15 | 4.498.093,56 | 0,00 | 16.801.026,00 |
| PASSIVI | | | | | | | | |
| Colo I | 581.957,05 | 82.304,20 | 198.476,28 | 120.189,37 | 498.694,18 | 642.996,17 | | 2.124.617,2€ |
| Colo II | 325.124,35 | 12.086,54 | 15.070,18 | 1.943.138,57 | 273.363,54 | 1.969.595,30 | | 4.538.378,4€ |
| Colo III | 0,00 | 0,00 | 0,00 | 0,00 | 0,01 | 845.227,24 | | 845.227,2€ |
| Colo IV | 5.533,51 | 5.032,24 | 1.839,42 | 19.355,16 | 2.402,88 | 28.879,85 | | 63.043,0€ |
| Totale Passivi | 912.614,91 | 99.422,98 | 215.385,88 | 2.082.683,10 | 774.460,61 | 3.486.698,56 | 0,00 | 7.571.266,04 |

Stante l'elevato ammontare dei residui attivi al 31/12/2017, si invita l'Amministrazione Comunale ad intensificare l'attività di riscossione dei crediti di natura corrente ed in particolare quelli della TARSU, e TARI che complessivamente ammontano compreso l'importo di competenza 2017 ad euro 7.792.550,82.



ANALISI E VALUTAZIONE DEI DEBITI FUORI BILANCIO

L'ente ha provveduto nel corso del 2017 al riconoscimento e finanziamento di debiti fuori bilancio per euro 281.910,33.

Tali debiti sono così classificabili:

| Analisi e valutazione dei debiti fuori bilancio | | | |
|---|-------------------|-------------------|-------------------|
| | 2015 | 2016 | 2017 |
| Articolo 194 T.U.E.L.: | | | |
| - lettera a) - sentenze esecutive | 107.198,93 | 147.364,09 | 281.910,33 |
| - lettera b) - copertura disavanzi | | | |
| - lettera c) - ricapitalizzazioni | | | |
| - lettera d) - procedure espropriative/occupazione d'urgenza | | | |
| - lettera e) - acquisizione beni e servizi senza impegno di spesa | | | |
| Totale | 107.198,93 | 147.364,09 | 281.910,33 |

I relativi atti sono stati inviati alla competente Procura della Sezione Regionale della Corte dei Conti ai sensi dell'art. 23, comma 5, L. 289/2002.

Debiti fuori bilancio riconosciuti o segnalati entro la chiusura dell'esercizio

Entro la chiusura dell'esercizio è stato riconosciuto con Delibera del Commissario ad acta un debito fuori bilancio pari ad euro 1.066.827,32 non compreso nell'importo sopra indicato.

Al finanziamento del suddetto debito fuori bilancio si è provvederà con assunzione di mutuo Cassa DD.PP.nell'esercizio 2018.

RAPPORTI CON ORGANISMI PARTECIPATI

Tutti gli organismi partecipati hanno approvato il bilancio d'esercizio al 31/12/2016, e tali documenti sono pubblicati integralmente sui rispettivi siti internet istituzionali così come indicati nella tabella che segue:

| Codice fiscale società partecipata | Denominazione | Risultato d'esercizio 2016 | Risultato d'esercizio 2015 | indirizzi interr |
|------------------------------------|--|----------------------------|----------------------------|---|
| 03768490652 | "AGENZIA LOCALE DI SVILUPPO SELE PICIENTINO PATTO SELE SOCIETA' PER AZIONI" IN FORMA ABBREVIATA "AGENZIA LOCALE DI SVILUPPO SELE PICIENTINO S.P.A. | € 0,00 | 2.602 | www.svilupposelepicientino.it |
| 03108240650 | AEROPORTO DI SALERNO - COSTA D'AMALFI S.P.A. | -€ 1.728.770,00 | -1.875.972 | www.aeroportosalerno.it |
| 01087990659 | CONSORZIO AEROPORTO SALERNO-PONTECAGNANO SOCIETA' CONSORTILE A RESPONSABILITA' LIMITATA | -€ 1.917.197,00 | -2.252.365 | http://www.consorzioaerosa.it/ |
| 05288720658 | COOPERAZIONE & RINASCITA S.R.L. | € 640.011,00 | 22.192 | http://www.cooperazionerinascita.it/por |
| 04319760650 | COOPERAZIONE E SVILUPPO S.R.L. - IN LIQUIDAZIONE | € 0,00 | -69.800 | http://www.cooperazionerinascita.it/por |
| 03564090656 | ↗ | € 6.411,55 | 4.274 | ↗ http://www.cstsistemisud.it/ |

REVISIONE STRAORDINARIA DELLE PARTECIPAZIONI (ART. 24, Dlgs. 175/2016)

L' Ente ha provveduto con provvedimento motivato entro il 30/09/2017, alla ricognizione di tutte le partecipazioni possedute, direttamente e indirettamente, individuando quelle che devono essere dismesse. L'esito di tale ricognizione:

- E' stato comunicato, con le modalità previste dall'art. 17 D.L. 90/2014, convertito con modificazioni dalla Legge 114/2014;



- e' stato inviato alla sezione regionale di Controllo della Corte dei Conti;
- è stato inviato alla struttura competente per l'indirizzo, il controllo e il monitoraggio previsto dall'art. 15 del D.Lgs.175/2016.

Verifica rapporti di debito e credito con la società in house Cooperazione e Rinascita s.r.l.

È stata effettuata la verifica dei crediti e debiti reciproci con la società in house suddetta ai sensi dell'art. 11 comma 6 lett. J. La predetta informativa, asseverata dai rispettivi organi di revisione evidenzia la corrispondenza dei debiti e crediti iscritti nei rispettivi bilanci.

TEMPESTIVITA' PAGAMENTI

Tempestività pagamenti

L'indicatore annuale di tempestività dei pagamenti rilevante ai fini dell'articolo 41, comma I, del decreto-legge 24 aprile 2014, n. 66, è allegato in apposito prospetto, sottoscritto dal rappresentante legale e dal responsabile finanziario, alla relazione al rendiconto.

Comunicazione dei dati riferiti a fatture (o richieste equivalenti di pagamento). Art. 27 Decreto-legge 24/04/2014 n. 66

Il comma 4 dell'art. 7bis del D.L. 35/2013 ha disposto a partire dal mese di luglio 2014, la comunicazione, entro il giorno 15 di ciascun mese, delle fatture per le quali sia stato superato il termine di scadenza senza che ne sia stato disposto il pagamento.

Il comma 5 ribadisce l'obbligo, già esistente, di rilevare tempestivamente sul sistema PCC (ossia, contestualmente all'emissione del mandato) di aver disposto il pagamento della fattura (fase di pagamento), al fine di evitare che un credito già pagato possa essere impropriamente utilizzato ai fini della certificazione del credito per il conseguente smobilizzo attraverso operazioni di anticipazione, cessione e/o compensazione.

Il successivo comma 8, dispone che il mancato rispetto degli adempimenti da essi previsti, è rilevante ai fini della misurazione e della valutazione della performance individuale del dirigente responsabile e comporta responsabilità dirigenziale e disciplinare ai sensi degli articoli 21 e 55 del Decreto legislativo 30 marzo 2001, n. 165 e successive modificazioni.

L'organo di revisione ha verificato la corretta attuazione delle procedure di cui ai commi 4 e 5 dell'art. 7bis del D.L. 35/2013.

PARAMETRI DI RISCONTRO DELLA SITUAZIONE DI DEFICITARIETA' STRUTTURALE

L'ente nel rendiconto 2017, rispetta la maggior parte dei parametri di riscontro della situazione di deficitarietà strutturale pubblicati con decreto del Ministero dell'Interno del 18/02/2013, come da prospetto allegato al rendiconto. Per cui il Comune di Bellizzi non è considerato Ente strutturalmente deficitario ai sensi dell'art. 243 del T.U.E.L..

RESA DEL CONTO DEGLI AGENTI CONTABILI

Che in attuazione dell'articoli 226 e 233 del Tuel i seguenti agenti contabili, Il Tesoriere e gli altri Agenti contabili hanno reso il conto della loro gestione, entro il 30 gennaio 2018, allegando i documenti di cui al secondo comma del citato art. 233.

L Giunta Comunale con atto n. 54 del 24/04/2018 ha provveduto alla parificazione dei conti di gestione del tesoriere, dell'economista comunale e degli altri agenti contabili.

CONTO ECONOMICO

Nel conto economico della gestione sono rilevati i componenti positivi e negativi secondo criteri di competenza economica così sintetizzati:

| CONTO ECONOMICO | | Anno | Anno - 1 | riferimento art.2425 cc | rifer DM : |
|--|--|----------------------|---------------------|----------------------------|---------------|
| A) COMPONENTI POSITIVI DELLA GESTIONE | | | | | |
| 1 | Proventi da tributi | 9.063.098,92 | 6.509.494,22 | | |
| 2 | Proventi da fondi perequativi | 0,00 | 1.653.749,97 | | |
| 3 | Proventi da trasferimenti e contributi | 263.616,26 | 775.102,90 | | |
| a | <i>Proventi da trasferimenti correnti</i> | 263.616,26 | 682.100,46 | | |
| b | <i>Quota annuale di contributi agli investimenti</i> | 0,00 | 0,00 | | |
| c | <i>Contributi agli investimenti</i> | 0,00 | 93.002,44 | | |
| 4 | Ricavi delle vendite e prestazioni e proventi da servizi pubblici | 839.785,39 | 447.173,86 | A1 | |
| a | <i>Proventi derivanti dalla gestione dei beni</i> | 105.223,47 | 140.984,58 | | |
| b | <i>Ricavi della vendita di beni</i> | 0,00 | 0,00 | | |
| c | <i>Ricavi e proventi dalla prestazione di servizi</i> | 734.561,92 | 306.189,28 | | |
| 5 | Variazioni nelle rimanenze di prodotti in corso di lavorazione, etc. (+/-) | 0,00 | 0,00 | A2 | |
| 6 | Variazione dei lavori in corso su ordinazione | 0,00 | 0,00 | A3 | |
| 7 | Incrementi di immobilizzazioni per lavori interni | 0,00 | 0,00 | A4 | |
| 8 | Altri ricavi e proventi diversi | 296.932,68 | 383.554,69 | A5 | A5 |
| TOTALE COMPONENTI POSITIVI DELLA GESTIONE (A) | | 10.463.433,25 | 9.769.075,64 | | |
| B) COMPONENTI NEGATIVI DELLA GESTIONE | | | | | |
| 9 | Acquisto di materie prime e/o beni di consumo | 139.773,09 | 189.633,66 | B6 | |
| 10 | Prestazioni di servizi | 4.700.856,05 | 4.422.095,75 | B7 | |
| 11 | Utilizzo beni di terzi | 16.923,49 | 7.312,98 | B8 | |
| 12 | Trasferimenti e contributi | 192.128,66 | 195.502,75 | | |

| | | | | | |
|----|---|---|---------------------|---------------------|----------|
| | a | Trasferimenti correnti | 192.128,66 | 195.502,75 | |
| | b | Contributi agli investimenti ad Amministrazioni pubb. | 0,00 | 0,00 | |
| | c | Contributi agli investimenti ad altri soggetti | 0,00 | 0,00 | |
| 13 | | Personale | 1.957.484,83 | 1.946.013,51 | B9 |
| 14 | | Ammortamenti e svalutazioni | 1.171.546,14 | 2.114.407,96 | B10 |
| | a | Ammortamenti di immobilizzazioni Immateriali | 0,00 | 0,00 | B10a |
| | b | Ammortamenti di immobilizzazioni materiali | 136.005,30 | 136.005,30 | B10b |
| | c | Altre svalutazioni delle immobilizzazioni | 0,00 | 0,00 | B10c |
| | d | Svalutazione dei crediti | 1.035.540,84 | 1.978.402,66 | B10d |
| 15 | | Variazioni nelle rimanenze di materie prime e/o beni di consumo (+/-) | 0,00 | 0,00 | B11 |
| 16 | | Accantonamenti per rischi | 0,00 | 0,00 | B12 |
| 17 | | Altri accantonamenti | 0,00 | 0,00 | B13 |
| 18 | | Oneri diversi di gestione | 276.406,63 | 270.456,96 | B14 |
| | | TOTALE COMPONENTI NEGATIVI DELLA GESTIONE (B) | 8.455.118,89 | 9.145.423,57 | |
| | | DIFFERENZA FRA COMP. POSITIVI E NEGATIVI DELLA GESTIONE (A-B) | 2.008.314,36 | 623.652,07 | - |
| | | C) PROVENTI ED ONERI FINANZIARI | | | |
| | | <i>Proventi finanziari</i> | | | |
| 19 | | Proventi da partecipazioni | 0,00 | 0,00 | C15 |
| | a | da società controllate | 0,00 | 0,00 | |
| | b | da società partecipate | 0,00 | 0,00 | |
| | c | da altri soggetti | 0,00 | 0,00 | |
| 20 | | Altri proventi finanziari | 0,00 | 647,56 | C16 |
| | | Totale proventi finanziari | 0,00 | 647,56 | |
| | | <i>Oneri finanziari</i> | | | |
| 21 | | Interessi ed altri oneri finanziari | 718.767,81 | 712.622,73 | C17 |
| | a | Interessi passivi | 0,00 | 0,00 | |
| | b | Altri oneri finanziari | 0,00 | 0,00 | |
| | | Totale oneri finanziari | 718.767,81 | 712.622,73 | |
| | | TOTALE PROVENTI ED ONERI FINANZIARI (C) | -718.767,81 | -711.975,17 | - |
| | | D) RETTIFICHE DI VALORE ATTIVITA' FINANZIARIE | | | |
| 22 | | Rivalutazioni | 0,00 | 0,00 | D18 |
| 23 | | Svalutazioni | 0,00 | 0,00 | D19 |
| | | TOTALE RETTIFICHE (D) | 0,00 | 0,00 | |
| | | E) PROVENTI ED ONERI STRAORDINARI | | | |
| 24 | | Proventi straordinari | 27.117,80 | 191.962,61 | E20 |
| | a | Proventi da permessi di costruire | 0,00 | 180.351,59 | |
| | b | Proventi da trasferimenti in conto capitale | 0,00 | 0,00 | |
| | c | Sopravvenienze attive e insussistenze del passivo | 27.117,80 | 11.611,02 | E |
| | d | Plusvalenze patrimoniali | 0,00 | 0,00 | E |
| | e | Altri proventi straordinari | 0,00 | 0,00 | |
| | | Totale proventi straordinari | 27.117,80 | 191.962,61 | |
| 25 | | Oneri straordinari | 733.962,83 | 3.674,36 | E21 |

| | | | | | |
|----|---|--|--------------------|-------------------|------------|
| | a | Trasferimenti in conto capitale | 0,00 | 0,00 | |
| | b | Sopravvenienze passive e insussistenze dell'attivo | 0,00 | 0,00 | E |
| | c | Minusvalenze patrimoniali | 0,00 | 0,00 | E |
| | d | Altri oneri straordinari | 733.962,83 | 0,00 | E |
| | | Totale oneri straordinari | 733.962,83 | 3.674,36 | |
| | | TOTALE PROVENTI ED ONERI STRAORDINARI (E) | -706.845,03 | 188.288,25 | |
| | | RISULTATO PRIMA DELLE IMPOSTE (A-B+C+D+E) | 582.701,52 | 99.965,15 | |
| 26 | | Imposte (*) | 138.874,53 | 155.306,51 | E22 |
| 27 | | RISULTATO DELL'ESERCIZIO | 443.826,99 | -55.341,36 | E23 |

Il conto economico è stato formato sulla base del sistema contabile concomitante integrato con la contabilità finanziaria e con la rilevazione, con la tecnica della partita doppia delle scritture di assestamento e rettifica.

Nella predisposizione del conto economico sono stati rispettati i principi di competenza economica ed in particolare i criteri di valutazione e classificazione indicati nei punti da 4.1 a 4.36, del principio contabile applicato n.4/3.

In merito al risultato economico conseguito nel 2017 si rileva: un miglioramento del risultato della gestione (differenza fra componenti positivi e componenti negativi) rispetto all'esercizio precedente è motivato dai seguenti elementi :aumento dei componenti positivi e riduzione dei componenti negativi.

STATO PATRIMONIALE

L'ente non ha provveduto all'aggiornamento dell'inventario ai sensi dell'art. 230 comma 7 del T.U.E.L.

Nello stato patrimoniale sono rilevati gli elementi dell'attivo e del passivo, nonché le variazioni che gli elementi patrimoniali hanno subito per effetto della gestione.

I valori patrimoniali al 31/12/2017 e le variazioni rispetto all' anno precedente sono così rilevati:

STATO PATRIMONIALE - ATTIVO

| STATO PATRIMONIALE (ATTIVO) | Anno | Anno - 1 | riferimento art.2424 CC ¹ | riferimento DM 26/4/95 |
|---|-------------|-------------|---|---------------------------|
| A) CREDITI vs. LO STATO ED ALTRE AMMINISTRAZIONI PUBBLICHE PER LA PARTECIPAZIONE AL FONDO DI DOTAZIONE | 0,00 | 0,00 | A | A |
| TOTALE CREDITI vs PARTECIPANTI (A) | 0,00 | 0,00 | | |
| B) IMMOBILIZZAZIONI | | | | |
| <i>immobilizzazioni immateriali</i> | | | BI | BI |
| Costi di impianto e di ampliamento | 0,00 | 0,00 | BI1 | BI1 |
| Costi di ricerca sviluppo e pubblicità | 0,00 | 0,00 | BI2 | BI2 |
| Diritti di brevetto ed utilizzazione opere dell'ingegno | 0,00 | 0,00 | BI3 | BI3 |
| Concessioni, licenze, marchi e diritti simile | 0,00 | 0,00 | BI4 | BI4 |

| | | | | |
|--|--------------------|--------------------|---------------|--------|
| Concessioni, licenze, marchi e diritti simile | 0,00 | 0,00 | BI4 | BI4 |
| Avviamento | 0,00 | 0,00 | BI5 | BI5 |
| Immobilizzazioni in corso ed acconti | 0,00 | 0,00 | BI6 | BI6 |
| Altre | 0,00 | 0,00 | BI7 | BI7 |
| Totale immobilizzazioni immateriali | 0,00 | 0,00 | | |
| <u>Immobilizzazioni materiali (3)</u> | | | | |
| Beni demaniali | 759791,09 | 771550,07 | | |
| Terreni | 0,00 | 0,00 | | |
| Fabbricati | 0,00 | 0,00 | | |
| Infrastrutture | 0,00 | 0,00 | | |
| Altri beni demaniali | 759791,09 | 771550,07 | | |
| Altre immobilizzazioni materiali (3) | 6718348,33 | 6842595,65 | | |
| Terreni | 129603,30 | 129603,30 | BII1 | BII1 |
| di cui in leasing finanziario | 0,00 | 0,00 | | |
| Fabbricati | 6588745,03 | 6712992,35 | | |
| di cui in leasing finanziario | 0,00 | 0,00 | | |
| Impianti e macchinari | 0,00 | 0,00 | BII2 | BII2 |
| di cui in leasing finanziario | 0,00 | 0,00 | | |
| Attrezzature industriali e commerciali | 0,00 | 0,00 | BII3 | BII3 |
| Mezzi di trasporto | 0,00 | 0,00 | | |
| Macchine per ufficio e hardware | 0,00 | 0,00 | | |
| Mobili e arredi | 0,00 | 0,00 | | |
| Infrastrutture | 0,00 | 0,00 | | |
| Altri beni materiali | 0,00 | 0,00 | | |
| Immobilizzazioni in corso ed acconti | 29949482,56 | 29312758,63 | BII5 | BII5 |
| Totale immobilizzazioni materiali | 37427621,98 | 36926904,35 | | |
| <u>Immobilizzazioni Finanziarie (1)</u> | | | | |
| Partecipazioni in | 276314,00 | 276314,00 | BIII1 | BIII1 |
| imprese controllate | 276314,00 | 276314,00 | BIII1a | BIII1a |
| imprese partecipate | 0,00 | 0,00 | BIII1b | BIII1b |
| altri soggetti | 0,00 | 0,00 | | |
| Crediti verso | 1919379,24 | 1978402,66 | BIII2 | BIII2 |
| altre amministrazioni pubbliche | 0,00 | 0,00 | | |
| imprese controllate | 0,00 | 0,00 | BIII2a | BIII2a |
| imprese partecipate | 0,00 | 0,00 | BIII2b | BIII2b |
| altri soggetti | 1919379,24 | 1978402,66 | BIII2c BIII2d | BIII2d |
| Altri titoli | 0,00 | 0,00 | BIII3 | |
| Totale immobilizzazioni finanziarie | 2195693,24 | 2254716,66 | | |
| TOTALE IMMOBILIZZAZIONI (B) | 39623315,22 | 39181621,01 | | |
| 2) ATTIVO CIRCOLANTE | | | | |
| Rimanenze | 0,00 | 0,00 | CI | CI |
| Totale rimanenze | 0,00 | 0,00 | | |
| Crediti (2) | | | | |

| | | | | |
|--|--------------------|--------------------|---------------|---------------|
| Crediti di natura tributaria | 11755193,92 | 8794603,98 | | |
| Crediti da tributi destinati al finanziamento della sanità | 0,00 | 0,00 | | |
| Altri crediti da tributi | 13674573,16 | 8794603,98 | | |
| Crediti da Fondi perequativi | 0,00 | 0,00 | | |
| Crediti per trasferimenti e contributi verso amministrazioni pubbliche | 5231980,98 | 5290754,34 | | |
| imprese controllate | 3068457,19 | 3127230,55 | | |
| imprese partecipate | 0,00 | 0,00 | CII2 | CII2 |
| verso altri soggetti | 0,00 | 0,00 | CII3 | CII3 |
| verso clienti ed utenti | 2163523,79 | 2163523,79 | | |
| Altri Crediti | 1919379,24 | 1743272,42 | CII1 | CII1 |
| verso l'erario | 277605,31 | 155878,10 | CII5 | CII5 |
| per attività svolta per c/terzi | 0,00 | 0,00 | | |
| altri | 167686,73 | 0,00 | | |
| | 109918,58 | 155878,10 | | |
| Totale crediti | 19184159,45 | 15984508,84 | | |
| Attività finanziarie che non costituiscono immobilizzi | | | | |
| Partecipazioni | 0,00 | 0,00 | CIII1,2,3,4,5 | CIII1,2,3 |
| Altri titoli | 0,00 | 0,00 | CIII6 | CIII5 |
| Totale attività finanziarie che non costituiscono immobilizzi | 0,00 | 0,00 | | |
| Disponibilità liquide | | | | |
| Conto di tesoreria | 0,00 | 0,00 | | |
| stituito tesoriere | 0,00 | 0,00 | | CIV1a |
| presso Banca d'Italia | 0,00 | 0,00 | | |
| Altri depositi bancari e postali | 536346,79 | 321029,47 | CIV1 | CIV1b e CIV1c |
| Denaro e valori in cassa | 0,00 | 0,00 | CIV2 e CIV3 | CIV2 e CIV3 |
| Altri conti presso la tesoreria statale intestati all'ente | 0,00 | 0,00 | | |
| Totale disponibilità liquide | 536346,79 | 321029,47 | | |
| TOTALE ATTIVO CIRCOLANTE (C) | 19720506,24 | 16305538,31 | | |
| D) RATEI E RISCONTI | | | | |
| Ratei attivi | 0,00 | 0,00 | D | D |
| Risconti attivi | 0,00 | 0,00 | D | D |
| TOTALE RATEI E RISCONTI (D) | 0,00 | 0,00 | | |
| | | | | |
| TOTALE DELL'ATTIVO (A+B+C+D) | 59343821,46 | 55487159,32 | - | - |

STATO PATRIMONIALE - PASSIVO

| STATO PATRIMONIALE (PASSIVO) | Anno | Anno - 1 | riferimento art.2424 CC |
|---|----------------------|----------------------|----------------------------|
| PATRIMONIO NETTO | | | |
| Capitale di dotazione | 10026976,60 | 10026976,60 | AI |
| Reserve | 26677707,54 | 24875668,24 | |
| Risultato economico di esercizi precedenti | 0,00 | 0,00 | AIV, AV, AVI, AVII, AVII |
| Capitale | 25097296,62 | 23540517,96 | AII, AIII |
| Impegni di costruire | 1580410,92 | 1335150,28 | |
| Reserve indisponibili per beni demaniali e patrimoniali | 0,00 | 0,00 | |
| Reserve disponibili e per i beni culturali | 0,00 | 0,00 | |
| Reserve indisponibili | 0,00 | 0,00 | |
| Risultato economico dell'esercizio | 443826,99 | -48003,64 | AIX |
| TOTALE PATRIMONIO NETTO (A) | 37.148.511,13 | 34.854.641,20 | |
| FONDI PER RISCHI ED ONERI | | | |
| Accantonamento di quiescenza | 0,00 | 0,00 | B1 |
| Imposte | 0,00 | 0,00 | B2 |
| | 0,00 | 0,00 | B3 |
| TOTALE FONDI RISCHI ED ONERI (B) | 0,00 | 0,00 | |
| ACCANTONAMENTO DI FINE RAPPORTO | 0,00 | 0,00 | C |
| TOTALE T.F.R. (C) | 0,00 | 0,00 | |
| DEBITI (1) | | | |
| Debiti da finanziamento | 15194283,98 | 14913662,69 | |
| Debiti obbligazionari | 0,00 | 0,00 | D1e D2 |
| Debiti verso amministrazioni pubbliche | 0,00 | 0,00 | |
| Debiti verso banche e tesoriere | 1497630,04 | 1147802,85 | D4 |
| Debiti verso altri finanziatori | 13696653,94 | 13765859,84 | D5 |
| Debiti verso fornitori | 6840450,38 | 4950573,76 | D7 |
| Debiti verso enti | 0,00 | 0,00 | D6 |
| Debiti per trasferimenti e contributi | 0,00 | 0,00 | |
| Debiti finanziati dal servizio sanitario nazionale | 0,00 | 0,00 | |
| Debiti verso amministrazioni pubbliche | 0,00 | 0,00 | |
| Debiti verso imprese controllate | 0,00 | 0,00 | D9 |
| Debiti verso imprese partecipate | 0,00 | 0,00 | D10 |
| Debiti verso soggetti | 0,00 | 0,00 | |
| Debiti verso debitori | 160575,97 | 768281,67 | D12,D13,D14 |
| Debiti verso terzi | 0,00 | 154943,88 | |
| Debiti verso istituti di previdenza e sicurezza sociale | 0,00 | 341258,47 | |
| Debiti verso attività svolta per c/terzi (2) | 160575,97 | 167997,14 | |



| | | | |
|---|----------------------|----------------------|---|
| | 0,00 | 104082,18 | |
| TOTALE DEBITI (D) | 22.195.310,33 | 20.632.518,12 | |
| RATEI E RISCOINTI E CONTRIBUTI AGLI INVESTIMENTI | | | |
| ratei passivi | 0,00 | 0,00 | E |
| contributi passivi | 0,00 | 0,00 | E |
| contributi agli investimenti | 0,00 | 0,00 | |
| ratei amministrazioni pubbliche | 0,00 | 0,00 | |
| ratei soggetti | 0,00 | 0,00 | |
| contribuzioni pluriennali | 0,00 | 0,00 | |
| riscconti passivi | 0,00 | 0,00 | |
| TOTALE RATEI E RISCOINTI (E) | 0,00 | 0,00 | |
| TOTALE DEL PASSIVO (A+B+C+D+E) | | | |
| | 59.343.821,46 | 55.487.159,32 | - |
| CONTI D'ORDINE | | | |
| impegni su esercizi futuri | 0,00 | 0,00 | |
| beni di terzi in uso | 0,00 | 0,00 | |
| beni dati in uso a terzi | 0,00 | 0,00 | |
| garanzie prestate a amministrazioni pubbliche | 0,00 | 0,00 | |
| garanzie prestate a imprese controllate | 0,00 | 0,00 | |
| garanzie prestate a imprese partecipate | 0,00 | 0,00 | |
| garanzie prestate a altre imprese | 0,00 | 0,00 | |
| TOTALE CONTI D'ORDINE | 0,00 | 0,00 | - |

RELAZIONE DELLA GIUNTA AL RENDICONTO


L'organo di revisione attesta che la relazione predisposta dalla giunta è stata redatta conformemente a quanto previsto dall'articolo 231 del TUEL, secondo le modalità previste dall'art.11, comma 6 del d.lgs.118/2011 ed esprime le valutazioni di efficacia dell'azione condotta sulla base dei risultati conseguiti.

Nella relazione sono illustrate le gestioni dell'ente, i criteri di valutazione utilizzati, nonché i fatti di rilievo verificatisi dopo la chiusura dell'esercizio.

CONCLUSIONI

Tenuto conto di tutto quanto esposto, rilevato e proposto si attesta la corrispondenza del rendiconto alle risultanze della gestione e si esprime parere favorevole per l'approvazione del rendiconto dell'esercizio finanziario 2017 e si suggerisce di non utilizzare in via prudenziale la quota di avanzo di amministrazione non vincolato.

IL REVISORE UNICO



A handwritten signature in black ink, appearing to read 'Roberto...', is written over a horizontal line. A vertical line extends downwards from the center of the horizontal line.

**CERTIFICAZIONE DEI PARAMETRI OBIETTIVI DEI COMUNI AI FINI DELL'ACCERTAMENTO DELLA CONDIZIONE
DI ENTE STRUTTURALMENTE DEFICITARIO ANNO
2017**

| | Parametri da considerare per l'individuazione delle condizioni strutturalmente deficitarie | |
|---|--|----|
| | Sì | No |
| 1) Valore negativo del risultato contabile di gestione superiore in termini di valore assoluto al 5 % rispetto alle entrate correnti (a tali fini al risultato contabile si aggiunge l'avanzo di amministrazione utilizzato per le spese di investimento); | | X |
| 2) Volume dei residui attivi di nuova formazione provenienti dalla gestione di competenza e relativi ai titoli I e III, con l'esclusione delle risorse a titolo di fondo sperimentale di riequilibrio di cui all'articolo 2 del D. L. n. 23 del 2011 o di fondo di solidarietà di cui all'art. 1, comma 380 della legge 24 dicembre 2012 n. 228, superiori al 42 % rispetto ai valori di accertamento delle entrate dei medesimi titoli I e III esclusi gli accertamenti delle predette risorse a titolo di fondo sperimentale di riequilibrio o di fondo di solidarietà; | X | |
| 3) Ammontare dei residui attivi di cui al titolo I e al titolo III superiore al 65 %, ad esclusione eventuali residui da risorse a titolo di fondo sperimentale di riequilibrio di cui all'art. 2 del D.L. n. 23 o di fondo di solidarietà di cui all'art. 1 comma 380 della legge 24 dicembre 2012 n. 228, rapportata agli accertamenti della gestione di competenza delle entrate dei medesimi titoli I e III ad esclusione degli accertamenti delle predette risorse a titolo di fondo sperimentale di riequilibrio o di fondo di solidarietà; | X | |
| 4) Volume dei residui passivi complessivi provenienti dal titolo I superiore al 40 % degli impegni della medesima spesa corrente; | X | |
| 5) Esistenza di procedimenti di esecuzione forzata superiore allo 0,5 % delle spese correnti anche se non hanno prodotto vincoli a seguito delle disposiz. di cui all'art. 159 del tuoei; | | X |
| 6) Volume complessivo delle spese di personale a vario titolo rapportato al volume complessivo delle entrate correnti desumibili dai titoli I, II e III superiore al 40 % per i comuni inferiori a 5.000 abitanti, superiore al 39 % per i comuni da 5.000 a 29.999 abitanti e superiore al 38 % per i comuni oltre i 29.999 abitanti; tale valore è calcolato al netto dei contributi regionali nonché di altri enti pubblici finalizzati a finanziare spese di personale per cui il valore di tali contributo va detratto sia al numeratore che al denominatore del parametro; | | X |
| 7) Consistenza dei debiti di finanziamento non assistiti da contribuzioni superiore al 150 % rispetto alle entrate correnti per gli enti che presentano un risultato contabile di gestione positivo e superiore al 120 per cento per gli enti che presentano un risultato contabile di gestione negativo, fermo restando il rispetto del limite di indebitamento di cui all'articolo 204 del tuoei con le modifiche di cui all'art. 8, comma 1 della legge 12 novembre 2011, n. 183, a decorrere dall'1 gennaio 2012 | | X |
| 8) Consistenza dei debiti fuori bilancio formatisi nel corso dell'esercizio superiore all'1 % rispetto ai valori di accertamento delle entrate correnti, fermo restando che l'indice si considera negativo ove tale soglia venga superata in tutti gli ultimi tre eser. finanz.; | | X |
| 9) Eventuale esistenza al 31 dicembre di anticipazioni di tesoreria non rimborsate superiori al 5 % rispetto alle entrate correnti; | | X |
| 10) Ripiano squilibri in sede di provvedimento di salvaguardia di cui all'art. 193 del tuoei con misure di alienazione di beni patrim. e/o avanzo di amministrazione superiore al 5% dei valori della spesa corrente, fermo restando quanto previsto dall'art. 1, commi 443 e 444 della legge 24 dic. 2012 n. 228 a decorrere dall' 1 gen. 2013; ove sussistano i presupposti di legge per finanziare il riequilibrio in più esercizi finanziari, viene considerato al num. del parametro l'intero importo finanziato con misure di alienazione di beni patrimoniali, oltre che di avanzo di amministrazione, anche se destinato a finanziare lo squilibrio nei successivi esercizi finanziari. | | X |

Si attesta che i parametri suindicati sono stati determinati in base alle risultanze amministrativo-contabili dell'ente

Luogo e data

Il Responsabile del
Servizio finanziario

Il legale rappresentante dell'ente

Il Segretario

Conteggi per la determinazione dei parametri obiettivi dei comuni ai fini
dell'accertamento della condizione di ente strutturalmente deficitario

2017

| | | VALORI | | |
|-----|--|---------------|---------------|---------|
| 1) | * Disavanzo di competenza + Avanzo amministrazione destinato a investimenti | | 0,00 | |
| | Accertamenti di competenza Tit I II e III | 10.463.433,25 | | |
| | * 5% di Entrate Correnti (Tit. I,II e III) | 523.171,66 | | |
| 2) | * Residui attivi di competenza Tit. I e III | 4.501.107,19 | | |
| | al netto del fondo sperimentale di riequilibrio e di solidarietà | | | |
| | * Accertamenti di competenza Tit I e III al netto dei fondi | 10.199.816,99 | | |
| | * Rapporto % | 44,13% | | |
| 3) | * Residui attivi Tit. I e III (da residui)al netto dei fondi | 11.187.277,02 | | |
| | * Accertamenti di competenza Tit I e III al netto dei fondi | 10.199.816,99 | | |
| | * Rapporto % | 109,68% | | |
| 4) | * Residui passivi (competenza + residuo) del Tit. I | 6.840.450,38 | | |
| | * Impegni di competenza Tit I | 8.875.177,92 | | |
| | * Rapporto % | 77,07% | | |
| 5) | * 0,5% delle Spese correnti (Tit. I) | 44.375,89 | | |
| | * Procedimenti di esecuzione forzata | 0,00 | | |
| 6) | * Spese per il personale | 2.089.820,98 | | |
| | * Entrate correnti (Tit.I,II e III) - Accertamenti di competenza | 10.463.433,25 | | |
| | * Rapporto % | 19,97% | | |
| 7) | * Debiti di finanziamento | 0,00 | | |
| | * Entrate correnti (Tit.I,II e III) | 10.463.433,25 | | |
| | * Rapporto % | 0,00% | | |
| 8) | * Debiti Fuori Bilancio | 2017 | 0,00 | |
| | * Entrate correnti (Tit.I,II e III) - Accertamenti di competenza | 2017 | 10.463.433,25 | |
| | * Rapporto % | | 0,00000% | |
| | * Superiore all'1% | | NO | |
| | * Debiti Fuori Bilancio | 2016 | 0,00 | 2016 |
| | * Entrate correnti (Tit.I,II e III) - Accertamenti di competenza | 2016 | 9.641.798,20 | 2016 |
| | * Rapporto % | | 0,00000% | |
| | * Superiore all'1% | ✓ | ✓ | NO 2015 |
| | * Debiti Fuori Bilancio | 2015 | 0,00 | 2015 |
| | * Entrate correnti (Tit.I,II e III) - Accertamenti di competenza | 2015 | 9.409.344,14 | 2015 |
| | * Rapporto % | | 0,00000% | |
| | * Superiore all'1% | | NO | |
| 9) | * 5% delle Entrate correnti (Tit.I,II e III) - Accertamenti di competenza | | 523.171,66 | |
| | * Anticipazione di cassa NON rimborsato al 31.12 | | 0,00 | |
| 10) | * 5% delle Spese correnti (Tit.I) - Impegni di competenza | | 443.758,90 | |
| | * Avanzo di amministrazione e alienazione beni destinati a ripianare squilibri di bilancio | | 0,00 | 2017 |
| | | | | 2016 |
| | | | | 2015 |

IMPORTI PER LA DETERMINAZIONE DEI CALCOLI

2017

| | |
|--|--------------|
| Abitanti | 0 |
| Disavanzo di competenza | 0,00 |
| Avanzo d'amministrazione utilizzato per spese d'investimento | 0,00 |
| Accertamenti competenza TITOLO I | 9.063.098,92 |
| Accertamenti competenza TITOLO II | 263.616,26 |
| Accertamenti competenza TITOLO III | 1.136.718,07 |
| Residui attivi da riportare provenienti da gestione competenza TITOLO I | 4.190.293,90 |
| Residui attivi da riportare provenienti da gestione competenza TITOLO III | 310.813,29 |
| Residui attivi da riportare provenienti da gestione competenza ADDIZIONALE IRPEF (Tit. 1 - Cat. | 102.899,63 |
| Residui attivi derivanti da fondo sperimentale di riequilibrio e di solidarietà | |
| Accertamenti di competenza ADDIZIONALE IRPEF (Tit. 1 - Cat. 1 - V.E. 42) | 600.000,01 |
| Accertamenti di competenza da fondo sperimentale di riequilibrio e di solidarietà | |
| Residui attivi da riportare provenienti da gestione residui TITOLO I | 9.484.279,86 |
| Residui attivi da riportare provenienti da gestione residui TITOLO III | 1.702.997,16 |
| Residui attivi da riportare da fondo sperimentale di riequilibrio e di solidarietà | |
| Totale residui passivi (C+R) del TITOLO I | 6.840.450,38 |
| Impegni di competenza TITOLO I | 8.875.177,92 |
| Procedimenti di esecuzione forzata | 0,00 |
| Spese per il personale - Impegni Competenza TITOLO I - Int. 1 | 1.957.484,83 |
| Spese per il personale - Impegni Competenza TITOLO I - Int. 3 | 0,00 |
| Spese per il personale - Impegni Competenza TITOLO I - Int. 5 | 0,00 |
| Spese per il personale - Impegni Competenza - IRAP (Tit. 1 - Int. 7 - V.E. 21) | 132.336,15 |
| Altre spese per il personale | 0,00 |
| ENTRATE per rimborsi ricevuti per personale comandato o in convenzione presso altre amministrazioni | 0,00 |
| Debiti di finanziamento - Consistenza finale CONTO del Patrimonio | 0,00 |
| (quota capitale residuo debito per mutui e prestiti + prestiti obbligazionari) | |
| Anticipazione di cassa NON rimborsato al 31.12 | 0,00 |
| Valori per la determinazione del parametro 5 e parametro 8 - Consistenza debiti fuori bilancio | |
| Accertamenti competenza TITOLO I | 8.136.083,60 |
| Accertamenti competenza TITOLO II | 674.334,09 |
| Accertamenti competenza TITOLO III | 831.380,51 |
| Accertamenti competenza TITOLO I ^{va} | 7.593.991,17 |
| Accertamenti competenza TITOLO II | 592.674,98 |
| Accertamenti competenza TITOLO III | 1.222.677,99 |
| Avanzo amministrazione dell'esercizio precedente e alienazioni di beni destinati a ripianare gli squilibri di bilancio | 0,00 |
| Avanzo d'amministrazione da rendiconto anno precedente | 0,00 |



Comune di BELLIZZI

PROVINCIA DI SALERNO


C.A.P. 84092 - Codice Fiscale e Partita IVA: 02615970650
Tel. 0828 358 011 - Fax 0828 355 849


Verbale della Deliberazione di Consiglio Comunale

N. 21 del ventiquattro maggio duemiladiciotto


Letto e sottoscritto

IL PRESIDENTE del C.C.

Avv. Antonella 




IL SEGRETARIO GENERALE

Dott.ssa Annalisa  CONSOLI

La presente deliberazione è stata affissa in copia all'Albo Comunale in data 31 MAG 2018 e vi rimarrà pubblicata per 15 giorni consecutivi fino al 15 GIU. 2018.

Dalla Residenza Municipale, addì 31 MAG 2018



IL SEGRETARIO GENERALE

Dott.ssa Annalisa  CONSOLI

Si certifica che la presente delibera è stata dichiarata immediatamente eseguibile ai sensi dell'art. 134, 4° comma del D.lgs. n. 267/2000 recante il T.U.E.L.

31 MAG 2018

Dalla Residenza Municipale li _____



IL SEGRETARIO GENERALE

Dott.ssa Annalisa  CONSOLI



Comune di BELLIZZI

PROVINCIA DI SALERNO

C.A.P.: 84092 - Codice Fiscale e Partita IVA: 02615970650
Tel. 0828 358 011 - Fax 0828 355 849

- ORIGINALE -

VERBALE DI DELIBERAZIONE DELLA GIUNTA COMUNALE

N.55 DEL ventiquattro aprile duemiladiciotto

O G G E T T O : APPROVAZIONE CONTO DEL BILANCIO 2017 E RELAZIONE AL CONTO DEL BILANCIO

L'anno duemiladiciotto, il giorno ventiquattro del mese di aprile, alle ore 14,00 nei locali della Casa Comunale. La Giunta Comunale, convocata nei modi d'uso, si è riunita sotto la presidenza del sig. VOLPE DOMENICO, Sindaco nelle persone dei signori:

| Cognome e Nome | Carica | Presente |
|----------------------|-----------|----------|
| VOLPE DOMENICO | SINDACO | SI |
| STRIFEZZA Vitantonio | ASSESSORE | SI |
| FLORIO Cristina | ASSESSORE | SI |
| SIANI Fabiana | ASSESSORE | SI |
| FEREOLI Antonio | ASSESSORE | SI |
| DELL'ANGELO Bruno | ASSESSORE | SI |

Assiste il Segretario Comunale, Dott.ssa CONSOLI ANNALISA

IL PRESIDENTE

constatato il numero legale degli intervenuti, dichiara aperta l'adunanza ed invita i presenti alla trattazione dell' argomento in oggetto.

~

~

La Giunta comunale

Premesso che con D.Lgs. 118 del 23 giugno 2011, recante disposizioni in materia di armonizzazione dei sistemi contabili e degli schemi di bilancio delle Regioni, degli Enti Locali e dei loro organismi, sono stati individuati i principi contabili fondamentali del coordinamento della finanza pubblica ai sensi dell'art. 117 – c. 3 - della Costituzione.

Richiamato il D.Lgs. 10 agosto 2014, n. 126 che ha modificato ed integrato il D.Lgs. 23 giugno 2011, n. 118, con riferimento ai sistemi contabili ed agli schemi di bilancio delle Regioni, degli enti locali e dei loro organismi, a norma degli articoli 1 e 2 della L. 5 maggio 2009, n. 42.

Dato atto che, pertanto, con decorrenza 01.01.2015 è entrata in vigore la nuova contabilità armonizzata di cui al citato D.Lgs. 118/2011.

Rilevato che il rendiconto relativo all'esercizio 2017, per gli enti che non hanno partecipato al periodo di sperimentazione, deve essere redatto in base agli schemi di cui all'allegato 10 del D. Lgs. 118/2011, ed applicando i principi di cui al D.Lgs. 118/2011, come modificato ed integrato dal D. Lgs. 126/2014.

Considerato che il Comune di Bellizzi non ha partecipato alla sperimentazione di cui all'art. 78 del D. Lgs. n. 118/2011.

Preso atto che con deliberazione di Giunta Comunale n.53 del 24/04/2018, si è provveduto al riaccertamento dei residui attivi e passivi esistenti alla fine dell'esercizio e da iscrivere nel conto del bilancio, previa verifica, per ciascuno di essi, delle motivazioni che ne hanno comportato la cancellazione e delle ragioni che ne consentono il mantenimento, e della corretta imputazione in bilancio, secondo le modalità di cui all'art. 3, comma 4, del D.Lgs. 23 giugno 2011, n. 118, e successive modificazioni, in conformità all'art. 228 del D.Lgs. 18 agosto 2000, n. 267.

Visti i conti della gestione dell'anno 2017 presentati dall'economista, dai consegnatari dei beni, dal tesoriere e dagli agenti contabili ai sensi dell'articolo 233 del D. Lgs. 18 agosto 2000, n.267.

Visto lo schema di rendiconto armonizzato di cui ai modelli previsti dall'allegato 10 del D.Lgs. 118/2011, per l'esercizio 2017 e relativi allegati, ed in particolare:

- il conto del bilancio
- il quadro riassuntivo della gestione finanziaria e di competenza
- elenco dei residui attivi e passivi conservati
- tabella dei parametri di riscontro della situazione di deficitarietà strutturale
- i tempi medi di pagamento
- il fondo crediti di dubbia esigibilità
- i codici siope di pagamenti e riscossioni
- i conti degli agenti contabili
- piano indicatori di bilancio

Viste la tabella dei parametri di riscontro della situazione di deficiarietà strutturale, definita con decreto del Ministero dell'Interno 18 febbraio 2013, e la tabella dei parametri gestionali con andamento triennale.

Richiamate inoltre le seguenti disposizioni del D.Lgs. 18 agosto 2000, n. 267:

- art. 151 comma 6: "Al rendiconto e' allegata una relazione della Giunta sulla gestione che esprime le valutazioni di efficacia dell'azione condotta sulla base dei risultati conseguiti, e gli altri documenti previsti dall'art. 11, comma 4, del decreto legislativo 23 giugno 2011, n. 118";

-art. 231: "La relazione sulla gestione e' un documento illustrativo della gestione dell'ente, nonché dei fatti di rilievo verificatisi dopo la chiusura dell'esercizio, contiene ogni eventuale informazione utile ad una migliore comprensione dei dati contabili, ed e' predisposto secondo le modalità previste dall'art. 11, comma 6, del decreto legislativo 23 giugno 2011, n. 118, e successive modificazioni."

Vista la relazione predisposta per le predette finalità e considerata la necessità di disporre l'approvazione.

Considerato che il rendiconto è deliberato dall'organo consiliare dell'ente entro il 30 aprile dell'anno successivo, tenuto motivatamente conto della relazione dell'organo di revisione. In caso di mancata approvazione del rendiconto di gestione entro il termine del 30 aprile dell'anno successivo, si applica la procedura prevista dal comma 2 dell'articolo 141.

Dato atto che lo schema di rendiconto approvato con la presente deliberazione sarà prontamente trasmesso all'Organo di revisione economico-finanziaria, per la presentazione della relazione di competenza.

Atteso che il medesimo schema di rendiconto sarà depositato e messo a disposizione dei componenti dell'organo consiliare prima dell'inizio della sessione consiliare in cui viene esaminato il rendiconto;

Visti i pareri favorevoli sulla proposta di deliberazione espressi ai sensi dell'art. 49 del D.Lgs. 18 agosto 2000, n.267 con nota del 23/04/2018;

Con voti unanimi conseguiti nei modi di legge;

✧ DELIBERA ✧

1) Di approvare lo schema di rendiconto armonizzato di cui ai modelli previsti dall'allegato 10 del D.Lgs. 118/2011, per l'esercizio 2017 e relativi allegati, ed in particolare:

- il conto del bilancio
- il quadro riassuntivo della gestione finanziaria e di competenza
- elenco dei residui attivi e passivi conservati
- tabella dei parametri di riscontro della situazione di deficiarietà strutturale
- i tempi medi di pagamento
- il fondo crediti di dubbia esigibilità
- i codici siope di pagamenti e riscossioni
- i conti degli agenti contabili
- piano degli indicatori di bilancio

2) Di approvare la relazione illustrativa della Giunta Comunale al rendiconto della gestione 2017, ai sensi del 6 comma dell'art. 151 del D.Lgs. 18 agosto 2000, n. 267, allegata alla presente deliberazione per farne parte integrante e sostanziale.

3) Di disporre che lo schema di rendiconto venga depositato e messo a disposizione dei componenti dell'organo consiliare prima dell'inizio della sessione consiliare in cui viene esaminato il rendiconto;

4) Di disporre che il medesimo schema di rendiconto sia prontamente trasmesso all'Organo di revisione economico-finanziaria, per la presentazione della relazione di competenza.

5) Di dichiarare la presente deliberazione, ai sensi dell'art. 134 D. lgs. n. 267/2000 immediatamente esecutiva .

Si precisa che, considerata la consistenza numerica in pagine degli allegati, gli stessi si rendono disponibili presso gli uffici competenti.

AREA ECONOMICO FINANZIARIA

PROPOSTA DI DELIBERAZIONE N. 419 del 23/04/18 PER GIUNTA

Oggetto: Approvazione del conto del bilancio e Relazione al conto del bilancio 2017.

Ai sensi dell'art. 49 del D.Lgs. 18.08.2000 n. 267 "T.U.E.L." sulla proposta di deliberazione i sottoscritti esprimono il parere di cui al seguente prospetto:

| | |
|---|--|
| IL RESPONSABILE DEL SERVIZIO INTERESSATO | Per quanto concerne la regolarità tecnica si esprime parere favorevole Bellizzi, 23/04/18 |
| IL RESPONSABILE DEL SERVIZIO INTERESSATO | Per quanto concerne la regolarità contabile si esprime parere favorevole Bellizzi, 23/04/18 |

IL RESPONSABILE
Dott. GIANFRANCO BASSI

IL RESPONSABILE
Dott. GIANFRANCO BASSI


DELIBERAZIONE DI G.C. N. 55 DEL 24/04/2018

Comune di BELLIZZI

Provincia di SALERNO

RELAZIONE della Giunta al rendiconto della gestione 2017


Approvata con deliberazione della giunta comunale n. 55. in data 24/04/2018




14

14

Il Sindaco


IL SINDACO
(Domenico VOLPE)

Il Assessore al bilancio



P R E M E S S A

La presente relazione è redatta ai sensi del Testo unico D.Lgs. 18.08.2000 n° 267 e s.m.i., del D.Lgs. 23.06.2011 n°118 e del Regolamento di contabilità.

La Giunta Comunale predisporre e presenta all'esame e approvazione del Consiglio Comunale il rendiconto della gestione 2017 ed annessi allegati.

Il rendiconto della gestione per l'esercizio finanziario 2017 è corredato della presente "Relazione illustrativa al rendiconto della gestione".

La relazione al rendiconto della gestione esprimono le valutazioni di efficacia dell'azione condotta sulla base dei risultati conseguiti in rapporto ai programmi ed ai costi sostenuti, evidenziano i criteri di valutazione del patrimonio e delle componenti economiche, analizzano inoltre gli scostamenti principali intervenuti rispetto alle previsioni, motivando le cause che li hanno determinati.

Il rendiconto della gestione per l'esercizio finanziario 2017 che la Giunta Comunale sottopone all'approvazione del Consiglio Comunale, è composto, secondo quanto stabilito dall' articolo 227, comma 1, del TUEL, da:

1. Conto del Bilancio,
2. Conto Economico
3. Conto del Patrimonio

ed è corredato dai seguenti allegati obbligatori di cui all'articolo 11 comma 4 del D. Lgs. n. 118/2011:

- Il prospetto dimostrativo del risultato di amministrazione;
- Il prospetto concernente la composizione del fondo pluriennale vincolato;
- Il prospetto concernente la composizione del fondo crediti di dubbia esigibilità;
- Il prospetto rappresentativo dei costi sostenuti per missione;*
- Il prospetto dei dati SIOPE;
- Prospetto pareggio di bilancio saldo finanza pubblica anno 2017;
- La relazione del collegio dei revisori dei conti;

Sono inoltre allegati i documenti previsti dall'articolo 227, comma 5, del TUEL:

- a) l'elenco degli indirizzi internet di pubblicazione del rendiconto della gestione, del bilancio consolidato, deliberati e relativi al penultimo esercizio antecedente quello cui si riferisce il bilancio di previsione, dei rendiconti e dei bilanci consolidati delle unioni di comuni di cui il comune fa parte e dei soggetti considerati nel gruppo "amministrazione pubblica" di cui al principio applicato del bilancio consolidato allegato al decreto legislativo 23 giugno 2011, n. 118, e successive modificazioni, relativi al penultimo esercizio antecedente quello cui il bilancio si riferisce. Tali documenti contabili sono allegati al rendiconto della gestione qualora non integralmente pubblicati nei siti internet indicati nell'elenco;
- b) la tabella dei parametri di riscontro della situazione di deficitarietà strutturale;

Al termine dell'Esercizio finanziario 2017, con la presente Relazione la Giunta intende in maniera analitica riassumere i risultati conseguiti sul piano programmatico, finanziario e patrimoniale in coerenza con quanto enunciato nel precedente bilancio di previsione.

Una analisi che rappresenta il lavoro svolto dalla struttura tecnica dell'Ente in stretto raccordo con gli indirizzi del Consiglio Comunale e della Giunta.

La struttura organizzativa dell'Ente ha risposto in modo esauriente a quanto posto, in termini di obiettivi, dall'Amministrazione comunale ed ora in maniera sinottica si rappresenterà quanto prodotto nell'anno 2017;

La struttura organizzativa dell'Ente, nell'anno 2017 era così suddivisa:

- Affari generali
- Area Servizi alla Persona
- Area Tecnica sviluppo del territorio, innovazione e sportello impresa
- Area Tecnica igiene, patrimonio e servizi al territorio
- Area Vigilanza
- Area Pubblica Istruzione, cultura e servizi demografici
- Area Economico finanziaria
- Area Entrate e Risorse
- Area C.U.C.

I risultati e gli obiettivi più significativi conseguiti nelle varie aree di competenza sono i seguenti :

AREA AFFARI GENERALI

- Consolidamento delle Società Partecipate con la fusione tra Cooperazione & Sviluppo srl in liquidazione e Cooperazione & Rinascita;
- Verifica e coordinamento delle procedure di affidamento della Terza sede farmacia Comunale;
- Monitoraggio e controllo sull'applicazione della normativa anticorruzione con la promozione continua di indagini a campione e formazione costante del personale dell'Ente;
- Aggiornamento della short -list per conferimento incarichi professionali;

AREA SERVIZI ALLA PERSONA

OBIETTIVI 2017:

- A) Progetto "Condividere i bisogni per condividere il senso della vita" – nel corso dell'anno 2017 è stato attuato il progetto, mediante la consegna di pacchi alimentari ad altrettanti nuclei familiari bisognosi, individuati a seguito di avviso pubblico.
- B) Adempimenti per orti urbani sociali 2 Via Machiavelli: acquisita tutta la documentazione necessaria, è stato stabilito che n. 56 richiedenti potevano essere assegnatari di un appezzamento di terreno. In data 15.09.2016 n. 54 richiedenti hanno sottoscritto il contratto di comodato d'uso gratuito per n. 3 anni; l'assegnazione scadrà il 15.09.2019. Considerato che erano rimasti non assegnati n. 15 appezzamenti all'interno del lotto e che era stata esaurita la precedente graduatoria e graduatoria di riserva, con determina n. 966 del 14.11.2016 è stato approvato un nuovo avviso pubblico e modello di domanda per predisposizione nuova graduatoria finalizzata all'assegnazione di appezzamenti non assegnati o che si renderanno disponibili. Verifiche e controlli sulla programmazione di Ambito e sulle procedure di gestione dei servizi forniti in forma associata dal Piano di Zona: sono state seguite le attivazioni dei seguenti servizi, previsti nella programmazione del Piano di Zona, tra cui:
- 1) assegni di cura;
 - 2) assistenza specialistica alunni disabili;
 - 3) trasporto sociale anziani e disabili;
 - 4) assistenza domiciliare integrata;
 - 5) servizio affido e adozioni;
 - 6) ricovero minori e anziani in strutture,
 - 7) contributi ragazze madri;
 - 8) servizio nidi e micronidi di infanzia e attività integrative;
 - 9) contributi famiglie affidatarie,
 - 10) attività integrative per disabili, ecc.

- 7) contributi ragazze madri;
- 8) servizio nidi e micronidi di infanzia e attività integrative;
- 9) contributi famiglie affidatarie,
- 10) attività integrative per disabili, ecc.

AREA TECNICA -IGIENE e SERVIZI AL TERRITORIO

DESCRIZIONE DEGLI OBIETTIVI RAGGIUNTI

(Tale servizio anche se incardinato nell'area Tecnica-S.T.I.S.I. è gestito sia come pareri che come atto finale **ORGANIZZARE IL SERVIZIO PER IL RILASCIO DELL'AUTORIZZAZIONE UNICA AMBIENTALE (A.U.A.) MEDIANTE IL SUAP** dall'Ufficio Ambiente di questa Are

L'A.U.A. è un provvedimento abilitativo unico, incardinato nello Sportello Unico per le attività produttive nel quale attualmente confluiscono le seguenti comunicazioni e autorizzazioni in materia ambientale:

L'AUA ha come presupposto la completa informatizzazione e digitalizzazione della Pubblica Amministrazione e l'interoperabilità dei sistemi adottati comportandone, in prospettiva, una gestione completamente telematica. L'istanza è presentata al SUAP, che la trasmette immediatamente all'autorità competente, corredata dai pareri di competenza dall'Ufficio Ambiente, nonché alle amministrazioni chiamate a partecipare al procedimento (art. 4, DPR n. 59/2013).

La Provincia (A.C) esaurita la fase istruttoria, adotta il provvedimento che invia allo SUAP il quale a sua volta provvede al rilascio formale del titolo unico (AUA) che avrà una durata di 15 anni.

Nell'Anno 2016 sono state rilasciate n. 3 A.U.A.

AVVIARE LE PROCEDURE PER LA RIPRESA PROGRAMMA COSTRUTTIVO DI EDILIZIA CONVENZIONATA ED AGEVOLATA IN LOCALITÀ BORGONOVO

In conseguenza Determinazione (la n. 374 del 09/04/2015) ad oggetto " Decadenza "Ipsa lure".della convenzione rep. n. 26/2001 stipulata dal Comune di Bellizzi e Iacp Futura srl e conseguente estinzione del diritto di superficie, con acquisizione degli immobili all'ufficio patrimonio.

Nell'anno 2017 sono state completate le fasi interlocutorie con la curatela fallimentare per la definizione della ripresa del programma costruttivo il consiglio Comunale, allo stato il procedimento è in corso.

AGGIORNAMENTO DEL PATRIMONIO COMUNALE

Sono state intraprese tutte le attività di monitoraggio del patrimoniale immobiliare e inserimento delle stesse nella banca dati ministeriale MEF necessario alla redazione del bilancio 2017

DEFINIZIONE PROCEDURE D'ESPROPRIO

Il sottoscritto si è occupato principalmente del censimento delle aree oggetto di esproprio ai fini dell'acquisizione definitiva al patrimonio immobiliare dell'Ente.

Inoltre, sono state ultimate le collaborazioni legate alle procedure di occupazioni illegittime da parte di commissari ad Acta, v

ATTIVAZIONE PROCEDURE VAS

Il legislatore ha previsto che il procedimento di VAS avvenga contestualmente alla fase di avvio del processo di formazione di un piano o programma, tanto che l'eventuale sua omissione costituisce vizio di legittimità, comportante l'annullamento dell'atto finale di approvazione del piano o del programma.

Sono state avviate le operazioni propedeutici alla redazione del nuovo strumento urbanistico PUC, oltre l'iter di verifica di assoggettabilità alla procedura Vas di un Piano Attuativo di iniziativa Privata.

Oltre a quelli elencati in precedenza sono stati raggiunti ulteriori obiettivi anche se non direttamente indicati nella Delibera di Giunta Municipale che di volta in volta si rendevano necessari sentiti il Sindaco e gli assessori al ramo. In particolare:

- Verifica e gestione tecnica contenzioso affidamento Centro Sportivo;

- Conclusione degli atti necessari alla trasformare il diritto di superficie in diritto di proprietà e di eliminare i vincoli relativi al prezzo massimo di cessione dell'alloggio;
- si è proceduto alla programmazione degli acquisti necessari per l'attività ordinaria degli Uffici, procedendo puntualmente secondo quanto previsto dalla normativa vigente;
- Gestione parco automezzi Comunali;
- Gestione contenziosi derivanti da insidie stradali;
- Accertamenti e verifiche in materia ambientale di concerto con l'autorità giudiziaria

POLIZIA MUNICIPALE NOTIFICHE TOPONOMASTICA- PROTEZIONE CIVILE

La **polizia municipale** abbraccia a 360° gradi diversi ambiti funzionale e operativi che va dalla **protezione civile alla viabilità, dall'edilizia al commercio**, passando attraverso le funzioni di **polizia giudiziaria e pubblica sicurezza**.

L'idea dell'Amministrazione consiste nell'immaginare un corpo di polizia municipale sempre più vicino al cittadino che usi tutti gli strumenti a disposizione per la prevenzione e l'educazione civica in cui l'elemento della repressione abbia sempre più un ruolo marginale ed eccezionale. Forte attenzione è stata dedicata alla sicurezza.

Esso svolge molteplici attività di controllo, di prevenzione, repressione e soccorso di persone, il tutto finalizzato ad una pacifica convivenza dei cittadini presenti sul territorio comunale ed anche nel rispetto delle norme di leggi e regolamenti, soggette alla competenza diretta delle funzioni di vigilanza assegnate.

La sicurezza del territorio ha assunto nelle attività del Corpo una posizione STRATEGICA e centrale ancor più rispetto al passato, su un preciso indirizzo politico, dato dall'Amministrazione alla Sicurezza.

Le attività riguardano, l'applicazione delle norme disposte dal C.D.S., la tutela ambientale, il soccorso e la rilevazione dei sinistri stradali, attività di Polizia Giudiziaria di iniziativa e delegata dalla Procura della Repubblica, servizi di rappresentanza e scorta Gonfalone, servizi di sorveglianza a manifestazioni, notificazione atti, interventi e attività di Protezione Civile.

I compiti che questo comando Polizia Municipale quotidianamente svolge, sono:

1. ATTIVITA' DI POLIZIA STRADALE
2. GESTIONE VERBALI
3. ATTIVITA' DI POLIZIA LOCALE/AMMINISTRATIVA
4. ATTIVITA' DI POLIZIA IN SENSO LATO
5. POLIZIA EDILIZIA E AMBIENTALE
6. POLIZIA COMMERCIALE
7. SERVIZI DI RAPPRESENTANZA
8. ATTIVITA' DI POLIZIA GIUDIZIARIA
9. NOTIFICHE, ALBO PRETORIO E VARIE
10. SERVIZIO OGGETTI SMARRITI
11. ATTIVITA' DI FORMAZIONE ED AUTOFORMAZIONE
12. GESTIONE CHIAVI DELLE STRUTTURE COMUNALI
13. INNOVAZIONE TECNOLOGICA E PROCEDURALE.
14. L'ATTIVITÀ DI CONTROLLO DEL TERRITORIO

L'attività complessivamente riconducibile a quello che viene genericamente definito "**controllo e presidio del territorio**" evidenzia probabilmente l'obiettivo più importante della Polizia Municipale.

Anche perché, a parte quanto può emergere dagli indicatori di **PEG**, la strategia posta in campo è molto articolata ed in più è resa difficile dalla necessità di uniformare le metodologie di **controllo, accertamento e verifica**.

Inutile rimarcare la preponderanza dei servizi di polizia stradale, cioè quell'attività tesa alla prevenzione e repressione delle violazioni alle norme del codice della strada che non sono, come comunemente si ritiene, solo relative alla velocità, ma anche a tutto quanto può svolgersi sulle aree pubbliche deputate alla movimentazione dei veicoli (cantieri, manifestazioni su strada, ingombri vari, occupazioni ecc...).mentre i **sinistri stradali** hanno subito un costante contrazione rispetto agli anni precedenti.

E' continua la **collaborazione** con l'Ufficio Tecnico Comunale per quanto riguarda la gestione delle strade, sotto tutti gli aspetti con notevole impegno, inerente il piano del traffico, con sperimentazione pratica, mettendo a frutto la conoscenza del territorio ed i problemi, le abitudini, i vizi del modo di circolare dei

cittadini. Vengono seguiti tutti i cantieri per la manutenzione stradale, sia dal punto di vista del controllo a cantiere insediato che dal punto di vista dello studio dell'impatto dei cantieri stessi sui flussi di traffico, con proposte concrete per evitare congestionamenti e problemi di qualsiasi tipo.

Questo Comando ha predisposto una serie di attività improntate sulla sicurezza stradale, tra cui la realizzazione dell'area pedonale davanti alle scuole di Piazza De Curtis, la realizzazione dello spartitraffico in via Roma che ha consentito una drastica riduzione degli incidenti stradali, nonché il Piano Urbano del Traffico che consentirà la realizzazione di varie opere stradali.

La gestione dei cani, dell'anagrafe canina, il recupero di animali abbandonati, avvalendosi del personale adeguato o idonee strutture, con la risoluzione di tutti i problemi inerenti gli animali (defecazione, rumori molesti, maltrattamenti, abbandoni.), con controlli programmati settimanalmente.

Il Comando inoltre partecipa attivamente a tutte le **manifestazioni** organizzate sul territorio comunale (feste patronali, di quartiere, Strabiliandia, processione ecc.), spesso non solo sotto l'aspetto della vigilanza, altre a presenziare ad altre numerosi manifestazioni con il Gonfalone Civico.

La gestione del mercato settimanale, consiste nell'aggiornamento dell'area mercatale con riassegnazione degli spazi vuoti e la riscossione del canone dell'occupazione del suolo pubblico, il tutto mantenendo la gestione completa degli operatori senza posto fisso e garantendo un clima di tolleranza e rispetto reciproco. Infatti, fin dal mattino si vigila sul rispetto di tutte le norme, non meno quella che regolano la gestione dei rifiuti.

Si prosegue con i controlli **edilizi**, spesso in collaborazione con il settore Tecnico, anche se ci sono molte difficoltà a garantire un controllo sistematico ed a tappeto di tutte le attività in divenire. E' un'attività estremamente complessa, la quale prevede l'emissione di atti giudiziari e con risvolti economici per le persone interessate.

L'attività di **Protezione civile**, sia nelle emergenze che nelle esercitazioni, coinvolge sempre la Polizia Municipale che, comunque è la prima ad avere notizia degli eventi ed a giungere sui luoghi per le operazioni necessarie, che si esplicano in differentemente in modo attivo. Il Comando gestisce il Peg della **Protezione Civile Comunale**. Nel campo civile, per la risoluzione di dissidi fra privati, sulla base del codice civile o dei regolamenti, può intervenire la Polizia Municipale esplicando la propria opera di mediazione

La sicurezza pubblica, svolta in ausilio alle altre forze di polizia è poi un'attività rilevante per contribuire a garantire una vita sociale per tutti più tranquilla e difendere le fasce deboli come bambini, anziani, invalidi ed altre categorie simili.

Molta di questa attività è il classico esempio che evidenzia le necessarie sinergie occorrenti tra attività esterna ed interna: qui l'accertamento svolto dalla pattuglia si sostanzia in tutta una serie di adempimenti di polizia giudiziaria ed amministrativa anche se debbono poi essere espletati dall'ufficio preposto.

15- L'ATTIVITÀ DI GESTIONE AMMINISTRATIVA

Questo è ovviamente l'altro macro-settore in cui si estrinseca l'attività del Corpo di PM. Semplificando, le due attività sono assolutamente complementari e, sebbene si svolgano su protocolli operativi del tutto diversi, si condizionano l'una con l'altra. Notevole è il lavoro del servizio esterno, altrettanto efficiente dovrà essere il lavoro amministrativo. Già si è accennato all'importantissimo ruolo svolto dall'apparato burocratico nel monitorare, registrare, "assimilare" l'attività di accertamento contravvenzione e la gestione amministrativa e contabile e sarebbe peraltro riduttivo limitarlo a questo. Il campo amministrativo vede in prima linea il Comando P-M. nel Contenzioso dei verbali che impegna professionalità e risorse umane nella gestione complessa del contenzioso e nella trattazione delle cause in udienza, supportate anche dall' Ufficio Legale del Comune.

AREA ENTRATE E RISORSE

RAGGIUNGIMENTO DEGLI OBIETTIVI

Gli obiettivi assegnati sono di seguito elencati. Per ciascuno di essi si è indicato il grado di raggiungimento e una breve descrizione delle attività che sono state necessarie per poterlo realizzare.

| DESCRIZIONE OBIETTIVO | PERC. | ATTIVITA' |
|--|-------|---|
| EVIDENZA PUBBLICA AFFIDAMENTO DELLA RISCOSSIONE COATTIVA | 100% | Si è proceduto a completare l'intero iter di espletamento della gara per l'affidamento del servizio di riscossione coattiva |

| | | |
|---|------|---|
| | | e accertamento. L'intera procedura, per la parte che competeva l'Area, è stata seguita con grande accuratezza. Prova ne è che nessun ricorso per errore procedurale è stato inoltrato. Allo stato si aspetta che l'aggiudicatario completi la documentazione necessaria per la sottoscrizione del contratto. A breve l'intero iter si concluderà. |
| Recupero evasioni tributi comunali Ici-Imu-Tares-tari | 100% | Al fine di preservare gli equilibri di bilancio, l'Area ha rispettato in pieno quanto fissato nel Bilancio di Previsione in materia di recupero dell'Evasione Fiscale. si. |
| Adeguamento dei regolamenti comunali | 100% | Si è seguito l'evoluzione della norma procedendo all'adeguamento di tutti i regolamenti di competenza degli Uffici, regolarmente approvati in Consiglio Comunale e pubblicati sul sito Internet del comune di Bellizzi |
| Aggiornamento della banca dati a supporto delle attività svolte | 100% | Le banche dati sono state costantemente monitorate e integrate con i dati provenienti da Agenzia Entrate e del Territorio. La loro affidabilità è alla base della validità. |

ALL. A

Comune di BELLIZZI



CERTIFICAZIONE DEI PARAMETRI OBIETTIVI AI FINI DELL'ACCERTAMENTO DELLA CONDIZIONE DI ENTE STRUTTURALMENTE DEFICITARIO

ESERCIZIO 2017

| | | Parametri da considerare per l'individuazione delle condizioni strutturalmente deficitarie | |
|---|---|--|-------------------------------------|
| | | Si | No |
| 1 | Valore negativo del risultato contabile di gestione superiore in termini di valore assoluto al 5 per cento rispetto alle entrate correnti (a tali fini al risultato contabile si aggiunge l'avanzo di amministrazione utilizzato per le spese di investimento); | <input type="checkbox"/> | <input checked="" type="checkbox"/> |
| 2 | Volume dei residui attivi di nuova formazione provenienti dalla gestione di competenza e relativi ai titoli I e III, con l'esclusione delle risorse a titolo di fondo sperimentale di riequilibrio di cui all'articolo 2 del decreto legislativo n. 23 del 2011 o di fondo di solidarietà di cui all'articolo 1, comma 380 della legge 24 dicembre 2013 n. 228, superiori al 42 per cento rispetto ai valori di accertamento delle entrate dei medesimi titoli I e III esclusi gli accertamenti delle predette risorse a titolo di fondo sperimentale di riequilibrio o di fondo di solidarietà; | <input type="checkbox"/> | <input checked="" type="checkbox"/> |
| 3 | Ammontare dei residui attivi provenienti dalla gestione dei residui attivi e di cui al titolo I e al titolo III superiore al 65 per cento, ad esclusione eventuali residui da risorse a titolo di fondo sperimentale di riequilibrio di cui all'articolo 2 del decreto legislativo n. 23 o di fondo di solidarietà di cui all'articolo 1 comma 380 della legge 24 dicembre 2013 n. 228, rapportata agli accertamenti della gestione di competenza delle entrate dei medesimi titoli I e III ad esclusione degli accertamenti delle predette risorse a titolo di fondo sperimentale di riequilibrio o di fondo di solidarietà; | <input type="checkbox"/> | <input checked="" type="checkbox"/> |
| 4 | Volume dei residui passivi complessivi provenienti dal titolo I superiore al 40 per cento degli impegni della medesima spesa corrente; | <input type="checkbox"/> | <input checked="" type="checkbox"/> |
| 5 | Esistenza di procedimenti di esecuzione forzata superiore allo 0,5 per cento delle spese correnti anche se non hanno prodotto vincoli a seguito delle disposizioni di cui all'articolo 159 del tuoei; | <input type="checkbox"/> | <input checked="" type="checkbox"/> |
| 6 | Volume complessivo delle spese di personale a vario titolo rapportato al volume complessivo delle entrate correnti desumibili dai titoli I, II e III superiore al 40 per cento per i comuni inferiori a 5.000 abitanti, superiore al 39 per cento per i comuni da 5.000 a 29.999 abitanti e superiore al 38 per cento per i comuni oltre i 29.999 abitanti; tale valore è calcolato al netto dei contributi regionali nonché di altri enti pubblici finalizzati a finanziare spese di personale per cui il valore di tali contributi va detratto sia al numeratore che al denominatore del parametro; | <input type="checkbox"/> | <input checked="" type="checkbox"/> |
| 7 | Consistenza dei debiti di finanziamento non assistiti da contribuzioni superiore al 150 per cento rispetto alle entrate correnti per gli enti che presentano un risultato contabile di gestione positivo e superiore al 120 per cento per gli enti che presentano un risultato contabile di gestione negativo, fermo restando il rispetto del limite di indebitamento di cui all'articolo 204 del tuoei con le modifiche di cui all'art. 8, comma 1 della legge 12 novembre 2011, n. 183, a decorrere dall'1 gennaio 2012; | <input type="checkbox"/> | <input checked="" type="checkbox"/> |
| 8 | Consistenza dei debiti fuori bilancio riconosciuti nel corso dell'esercizio superiore all'1 per cento rispetto ai valori di accertamento delle entrate correnti, fermo restando che l'indice si considera | <input type="checkbox"/> | <input checked="" type="checkbox"/> |

Si attesta che i parametri suindicati sono stati determinati in base alle risultanze amministrativo-contabili dell'ente

....., li

IL SEGRETARIO

IL RESPONSABILE DEL SERVIZIO FINANZIARIO

IL LEGALE RAPPRESENTANTE DELL'ENTE



**CERTIFICAZIONE DEI PARAMETRI OBIETTIVI AI
FINI DELL'ACCERTAMENTO DELLA CONDIZIONE
DI ENTE STRUTTURALMENTE DEFICITARIO**

ESERCIZIO 2017

| | | Parametri da considerare per l'individuazione delle condizioni strutturalmente deficitarie | |
|--|---|--|-------------------------------------|
| | | Si | No |
| negativo ove tale soglia venga superata in tutti gli ultimi tre esercizi finanziari; | | | |
| 9 | Eventuale esistenza al 31 dicembre di anticipazioni di tesoreria non rimborsate superiori al 5 per cento rispetto alle entrate correnti; | <input type="checkbox"/> | <input checked="" type="checkbox"/> |
| 10 | Ripiano squilibri in sede di provvedimento di salvaguardia di cui all'art. 193 del tuoei con misure di alienazione di beni patrimoniali e/o avanzo di amministrazione superiore al 5% dei valori della spesa corrente, fermo restando quanto previsto dall'articolo 1, commi 443 e 444 della legge 24 dicembre 2012 n. 228 a decorrere dall' 1 gennaio 2013; ove sussistano i presupposti di legge per finanziare il riequilibrio in più esercizi finanziari, viene considerato al numeratore del parametro l'intero importo finanziato con misure di alienazione di beni patrimoniali, oltre che di avanzo di amministrazione, anche se destinato a finanziare lo squilibrio nei successivi esercizi finanziari. | <input type="checkbox"/> | <input checked="" type="checkbox"/> |

Si attesta che i parametri suindicati sono stati determinati in base alle risultanze amministrativo-contabili dell'ente

....., li

IL SEGRETARIO

IL RESPONSABILE DEL SERVIZIO FINANZIARIO

IL LEGALE RAPPRESENTANTE DELL'ENTE

ALL. B

| Indirizzo fiscale della partecipata | Denominazione | Stato della società | Risultato d'esercizio 2016 | Risultato d'esercizio 2015 | Indirizzi internet |
|-------------------------------------|--|--|----------------------------|----------------------------|---|
| 05240652 | "AGENZIA LOCALE DI SVILUPPO SELE PICENTINO PATTO SELE SOCIETA' PER AZIONI" IN FORMA ABBREVIATA "AGENZIA LOCALE DI SVILUPPO SELE PICENTINO S.P.A. | Sono in corso procedure di liquidazione volontaria o scioglimento. (2) | € 0,00 | 2.602 | www.svilupposelepicientino.it |
| 05240650 | AEROPORTO DI SALERNO - COSTA D'AMALFI S.P.A. | La società è attiva (1) | -€ 1.728.770,00 | -1.875.972 | www.aeroporto.salerno.it |
| 05240659 | CONSORZIO AEROPORTO SALERNO-PONTECAGNANO SOCIETA' CONSORTILE A RESPONSABILITA' LIMITATA | La società è attiva (1) | -€ 1.917.197,00 | -2.252.365 | http://www.consortioaerosa.it/ |
| 05240658 | COOPERAZIONE & RINASCITA' | La società è attiva (1) | € 640.011,00 | 22.192 | http://www.cooperazioneinascita.it/portfolio-articoli/bilanci/ |
| 05240650 | COOPERAZIONE E SVILUPPO | Sono in corso procedure di liquidazione volontaria o scioglimento. (2) | € 0,00 | -69.800 | http://www.cooperazioneinascita.it/portfolio-articoli/bilanci/ |

| | | | | |
|-----------|----------------------------|-------------------------|------------|-------|
| 04/090656 | CST - SISTEMI SUD - S.R.L. | La società è attiva (1) | € 6.411,55 | 4.274 |
|-----------|----------------------------|-------------------------|------------|-------|

<http://www.cstsistemisud.it/>

4

4

4

| | |
|-----------------------------|--|
| FONDO PLURIENNALE VINCOLATO | |
|-----------------------------|--|

Il fondo pluriennale vincolato è un saldo finanziario, costituito da risorse già accertate destinate al finanziamento di obbligazioni passive dell'ente già impegnate, ma esigibili in esercizi successivi a quello in cui è accertata l'entrata.

Il fondo assolve anche un importante compito informativo rappresentando il disallineamento temporale tra l'acquisizione delle risorse ed il loro pieno utilizzo con la necessaria ricaduta d'utilità sul territorio amministrato.

| | Iniziale | Finale | Variazione |
|--|------------------|-------------------|-------------------|
| Fondo Pluriennale Vincolato parte corrente | | 67.000,00 | 67.000,00 |
| Fondo Pluriennale vincolato parte Investimenti | | 399.591,77 | 58.706,22 |
| Fondo Pluriennale Vincolato | 340885,55 | 466.591,77 | 125.706,22 |

| MISSIONI E PROGRAMMI | (a) | (b) | (x) | (y) | b) = (b) - (x) - (y) | (d) | (e) | (f) | = (c) + (d) + (e) + (f) |
|---|-------------|------------------|-------------|-------------|----------------------|------------------|-------------|-------------|-------------------------|
| Istruzione tecnica superiore | 0,00 | 0,00 | 0,00 | 0,00 | 0,00 | 0,00 | 0,00 | 0,00 | 0,00 |
| Servizi ausiliari all'istruzione | 0,00 | 0,00 | 0,00 | 0,00 | 0,00 | 0,00 | 0,00 | 0,00 | 0,00 |
| Diritto allo studio | 0,00 | 0,00 | 0,00 | 0,00 | 0,00 | 0,00 | 0,00 | 0,00 | 0,00 |
| MISSIONE 4 - Istruzione e diritto allo studio | 0,00 | 0,00 | 0,00 | 0,00 | 0,00 | 0,00 | 0,00 | 0,00 | 0,00 |
| MISSIONE 5 - Tutela e valorizzazione dei beni e delle attività culturali | 0,00 | 0,00 | 0,00 | 0,00 | 0,00 | 58.706,22 | 0,00 | 0,00 | 58.706,22 |
| Valorizzazione dei beni di interesse storico | 0,00 | 0,00 | 0,00 | 0,00 | 0,00 | 0,00 | 0,00 | 0,00 | 0,00 |
| Attività culturali e interventi diversi nel settore | 0,00 | 0,00 | 0,00 | 0,00 | 0,00 | 0,00 | 0,00 | 0,00 | 0,00 |
| MISSIONE 5 - Tutela e valorizzazione dei beni e delle attività culturali | 0,00 | 0,00 | 0,00 | 0,00 | 0,00 | 0,00 | 0,00 | 0,00 | 0,00 |
| MISSIONE 6 - Politiche giovanili, sport e tempo libero | 0,00 | 0,00 | 0,00 | 0,00 | 0,00 | 0,00 | 0,00 | 0,00 | 0,00 |
| Sport e tempo libero | 0,00 | 00.000,00 | 0,00 | 0,00 | 00.000,00 | 0,00 | 0,00 | 0,00 | 280.000,00 |
| Giovani | 0,00 | 0,00 | 0,00 | 0,00 | 0,00 | 0,00 | 0,00 | 0,00 | 0,00 |
| MISSIONE 6 - Politiche giovanili, sport e tempo libero | 0,00 | 00.000,00 | 0,00 | 0,00 | 00.000,00 | 0,00 | 0,00 | 0,00 | 280.000,00 |
| Raggioli S.p.A. | | | | | | | | | |
| Page 3 of 10 | | | | | | | | | |

PROGRAMMI DEL FONDO PLURIENNALE VINCOLATO DELL'ESERCIZIO 2017
DI RIFERIMENTO DEL BILANCIO

Raccoglimento degli impegni di cui alla lettera b) effettuata nel corso dell'esercizio 2017 (cd. economie di impegno) su impegni pluriennali finanziati dal FSV e imputati agli esercizi successivi a 2017

Spese impegnate negli esercizi precedenti e imputate all'esercizio 2017 (cd. economie di impegno) su impegni pluriennali finanziati dal FSV e imputati agli esercizi successivi a 2017

Fondo pluriennale vincolato al 31 dicembre dell'esercizio 2016

| MISSIONI E PROGRAMMI | (a) | (b) | (x) | (y) | b) = (b) - (x) - (y) | (d) | (e) | (f) | = (c) + (d) + (e) + (f) |
|--|-------------|-------------|-------------|-------------|----------------------|-------------|-------------|-------------|-------------------------|
| MISSIONE 7 - Turismo | 0,00 | 0,00 | 0,00 | 0,00 | 0,00 | 0,00 | 0,00 | 0,00 | 0,00 |
| Sviluppo e valorizzazione del turismo | 0,00 | 0,00 | 0,00 | 0,00 | 0,00 | 0,00 | 0,00 | 0,00 | 0,00 |
| MISSIONE 7 - Turismo | 0,00 | 0,00 | 0,00 | 0,00 | 0,00 | 0,00 | 0,00 | 0,00 | 0,00 |
| MISSIONE 8 - Assetto del territorio ed edilizia abitativa | 0,00 | 0,00 | 0,00 | 0,00 | 0,00 | 0,00 | 0,00 | 0,00 | 0,00 |
| Urbanistica e assetto del territorio | 0,00 | 0,00 | 0,00 | 0,00 | 0,00 | 0,00 | 0,00 | 0,00 | 0,00 |
| Edilizia residenziale pubblica e locale e piani | 0,00 | 0,00 | 0,00 | 0,00 | 0,00 | 0,00 | 0,00 | 0,00 | 0,00 |
| MISSIONE 8 - Assetto del territorio ed edilizia abitativa | 0,00 | 0,00 | 0,00 | 0,00 | 0,00 | 0,00 | 0,00 | 0,00 | 0,00 |
| MISSIONE 9 - Sviluppo sostenibile e tutela del territorio e dell'ambiente | 0,00 | 0,00 | 0,00 | 0,00 | 0,00 | 0,00 | 0,00 | 0,00 | 0,00 |
| Difesa del suolo | 0,00 | 0,00 | 0,00 | 0,00 | 0,00 | 0,00 | 0,00 | 0,00 | 0,00 |
| Tutela, valorizzazione e recupero ambienti | 0,00 | 0,00 | 0,00 | 0,00 | 0,00 | 0,00 | 0,00 | 0,00 | 0,00 |
| Rifiuti | 0,00 | 0,00 | 0,00 | 0,00 | 0,00 | 0,00 | 0,00 | 0,00 | 0,00 |
| Servizio idrico integrato | 0,00 | 00.000,00 | 0,00 | 0,00 | 00.000,00 | 0,00 | 0,00 | 0,00 | 00.000,00 |
| Maggioli S.p.A. | | | | | | | | | |
| Page 4 of 10 | | | | | | | | | |

PROGRAMMI DEL FONDO PLURIENNALE VINCOLATO DELL'ESERCIZIO 2017
DI RIFERIMENTO DEL BILANCIO

Raccoglimento degli impegni di cui alla lettera b) effettuata nel corso dell'esercizio 2017 (cd. economie di impegno) su impegni pluriennali finanziati dal FSV e imputati agli esercizi successivi a 2017

Spese impegnate negli esercizi precedenti e imputate all'esercizio 2017 (cd. economie di impegno) su impegni pluriennali finanziati dal FSV e imputati agli esercizi successivi a 2017

Fondo pluriennale vincolato al 31 dicembre dell'esercizio 2016

| MISSIONI E PROGRAMMI | (a) | (b) | (x) | (y) | b) = (b) - (x) - (y) | (d) | (e) | (f) | = (c) + (d) + (e) + (f) |
|--|------|------|------|------|----------------------|------|------|------|-------------------------|
| Area protette, parchi naturali, protezione n | 0,00 | 0,00 | 0,00 | 0,00 | 0,00 | 0,00 | 0,00 | 0,00 | 0,00 |
| Tutela e valorizzazione delle risorse idriche | 0,00 | 0,00 | 0,00 | 0,00 | 0,00 | 0,00 | 0,00 | 0,00 | 0,00 |
| Sviluppo sostenibile territorio montano plic | 0,00 | 0,00 | 0,00 | 0,00 | 0,00 | 0,00 | 0,00 | 0,00 | 0,00 |
| Qualità dell'aria e riduzione dell'inquiname | 0,00 | 0,00 | 0,00 | 0,00 | 0,00 | 0,00 | 0,00 | 0,00 | 0,00 |
| Comune di BELLIZZI | | | | | | | | | |
| Fondo pluriennale vincolato al 31 dicembre dell'esercizio 2017 | | | | | | | | | |

| | |
|--|--|
| | FONDO CREDITI DI DUBBIA ESIGIBILITÀ |
|--|--|

Con riferimento alla sperimentazione di cui all'art.36 del D.Lgs. no 118/2011 e dell'art.167 del D.Lgs. n°267/2000, si è reso necessario rendere le previsioni di bilancio coerenti con il nuovo principio della competenza finanziaria potenziata con riferimento alla previsione del fondo crediti di dubbia esigibilità, secondo i criteri indicati nel principio contabile applicato della contabilità finanziaria, che confluisce nell'avanzo di amministrazione come quota vincolata.

In considerazione delle difficoltà di applicazione dei nuovi principi riguardanti la gestione dei residui attivi e del fondo crediti di dubbia esigibilità che hanno determinato l'esigenza di rendere graduale l'accantonamento nel bilancio di previsione, in sede di rendiconto relativo all'esercizio 2015 e agli esercizi successivi, fino al 2020, la quota accantonata nel risultato di amministrazione per il fondo crediti di dubbia esigibilità puo' essere determinata per un importo non inferiore al seguente:

+ fondo crediti dubbia esigibilità al 01/01/2017
 - utilizzi del fondo crediti per cancellazione o stralcio
 + importo definitivamente accantonato nel bilancio di previsione 2018 per il fondo crediti dubbia esigibilità.

| | |
|--|---|
| Di conseguenza avremo | |
| Importo FCDE AL 01/01/2017 | 1.978.402,66 |
| IMPORTO FCDE 2017 | 850.540,84 |
| TOTALE | 2.828.943,50 |
| IMPORTO ACCANTONATO VOLONTARIAMENTE | 3.013.943,50 che risulta prudenzialmente superiore. |

Inoltre, si precisa, che risulta accantonato un importo di € 3.309.705,00 come fondo anticipazioni di liquidità di cui al D.L. 35/2013 e che è possibile avvalersi della facoltà prevista dall'art. 2, comma 6 del D.L. 78/2015 di far confluire il fondo anticipazioni di liquidità nel FCDE.

Si riporta il prospetto di calcolo del FCDE dal quale emerge un accantonamento volontario di € 3.013.943,50.

↗

↘

CONTRIBUTI PER PERMESSO DI COSTRUIRE E LE RELATIVE SANZIONI

| DESCRIZIONE | RISCOSSIONI |
|--|-------------|
| ENTRATE | |
| - Contributi commisurati agli oneri di urbanizzazione..... | 26.772,01 |
| - Contributi commisurati al costo di costruzione..... | 245.260,64 |
| - Sanzioni amministrative..... | 11.420,00 |

ANALISI DEI SERVIZI PUBBLICI A DOMANDA INDIVIDUALE

Tabella riepilogativa basata sui dati economici:

| Num. d'ord. | SERVIZIO ED ATTIVITÀ RILEVANTI | TOTALE delle Entrate | TOTALE delle Spese |
|----------------|--|-------------------------|-----------------------|
| 1 | 2 | 3 | 4 |
| 1 | Alberghi esclusi dormitori pubblici, case di riposo e di ricovero | ,00 | ,00 |
| 2 | Alberghi diurni e bagni pubblici | ,00 | ,00 |
| 3 | Asili nido | ,00 | ,00 |
| 4 | Convitti, campeggi, case per vacanze, ostelli | ,00 | ,00 |
| 5 | Colonie e soggiorni stagionali, stabilimenti termali | ,00 | ,00 |
| 6 | Corsi extrascolastici di insegnamento di arti, sport ed altre discipline fatta eccezione per quelli espressamente previsti per legge | ,00 | ,00 |
| 7 | Giardini zoologici e botanici | ,00 | ,00 |
| 8 | Impianti sportivi | 11.673,00 | 5.000,00 |
| 9 | Mattatoi pubblici | ,00 | ,00 |
| 10 | Mense | ,00 | ,00 |
| 11 | Mense scolastiche | 180.192,60 | 320.000,00 |
| 12 | Pesa pubblica | ,00 | ,00 |
| 13 | Servizi turistici diversi: stabilimenti balneari, approdi turistici e simili | ,00 | ,00 |
| 14 | Spurgo pozzi neri | ,00 | ,00 |
| 15 | Teatri | ,00 | ,00 |
| 16 | Musei, pinacoteche, gallerie e mostre | ,00 | ,00 |
| 17 | Spettacoli | ,00 | ,00 |
| 18 | Trasporti di carni macellate | ,00 | ,00 |
| 19 | Trasporti funebri, pompe funebri e illuminazioni votive | ,00 | ,00 |
| 20 | Uso di locali adibiti stabilmente ed esclusivamente a riunioni non istituzionali; auditorium, palazzi dei congressi, etc. | ,00 | ,00 |
| 21 | Altri servizi | ,00 | ,00 |
| 22 | Trasporto scolastico | 0 | 37.524,70 |
| 23 | | | |



VERIFICA EQUILIBRI

Anno: 2017

| EQUILIBRIO ECONOMICO-FINANZIARIO | | COMPETENZA (ACCERTAMENTI E IMPEGNI IMPUTATI ALL'ESERCIZIO) |
|---|---|---|
| Fondo di cassa all'inizio dell'esercizio | | 0,00 |
| A) Fondo pluriennale vincolato di entrata per spese correnti iscritto in entrata | + | 0,00 |
| AA) Recupero disavanzo di amministrazione esercizio precedente | - | 0,00 |
| B) Entrate Titoli 1.00 - 2.00 - 3.00 | + | 10.463.433,25 |
| <i>di cui per estinzione anticipata di prestiti</i> | | 0,00 |
| C) Entrate Titolo 4.02.06 - Contributi agli investimenti direttamente destinati al rimborso dei prestiti da amministrazioni pubbliche | + | 0,00 |
| D) Spese Titolo 1.00 - Spese correnti | - | 8.875.177,92 |
| DD) Fondo pluriennale vincolato di parte corrente (di spesa) | - | 67.000,00 |
| E) Spese Titolo 2.04 - Altri trasferimenti in conto capitale | - | 0,00 |
| F) Spese Titolo 4.00 - Quote di capitale amm.to dei mutui e prestiti obbligazionari | - | 349.205,90 |
| <i>di cui per estinzione anticipata di prestiti</i> | | 0,00 |
| <i>di cui Fondo anticipazioni di liquidità (DL 35/2013 e successive modifiche e rifinanziamenti)</i> | | 0,00 |
| G) Somma finale (G=A-AA+B+C-D-DD-E-F) | | 1.172.049,43 |
| ALTRE POSTE DIFFERENZIALI, PER ECCEZIONI PREVISTE DA NORME DI LEGGE E DAI PRINCIPI CONTABILI, CHE HANNO EFFETTO SULL'EQUILIBRIO EX ARTICOLO 162, COMMA 6, DEL TESTO UNICO DELLE LEGGI SULL'ORDINAMENTO DEGLI ENTI LOCALI | | |
| H) Utilizzo risultato di amministrazione per spese correnti | + | 0,00 |
| <i>di cui per estinzione anticipata di prestiti</i> | | 0,00 |
| I) Entrate di parte capitale destinate a spese correnti in base a specifiche disposizioni di legge o dei principi contabili | + | 0,00 |
| <i>di cui per estinzione anticipata di prestiti</i> | | 0,00 |
| L) Entrate di parte corrente destinate a spese di investimento in base a specifiche disposizioni di legge o dei principi contabili | - | 0,00 |
| M) Entrate da accensione di prestiti destinate a estinzione anticipata dei prestiti | + | 0,00 |
| EQUILIBRIO DI PARTE CORRENTE | | |
| O=G+H+I-L+M | | 1.172.049,43 |
| P) Utilizzo avanzo di amministrazione per spese di investimento | + | 0,00 |
| Q) Fondo pluriennale vincolato per spese in conto capitale iscritto in entrata | + | 160.024,90 |
| R) Entrate Titoli 4.00-5.00-6.00 | + | 566.391,10 |
| C) Entrate Titolo 4.02.06 - Contributi agli investimenti direttamente destinati al rimborso dei prestiti da amministrazioni pubbliche | - | 0,00 |



VERIFICA EQUILIBRI

Anno: 2017

| EQUILIBRIO ECONOMICO-FINANZIARIO | | COMPETENZA (ACCERTAMENTI E IMPEGNI IMPUTATI ALL'ESERCIZIO) |
|--|---|---|
| I) Entrate di parte capitale destinate a spese correnti in base a specifiche disposizioni di legge o dei principi contabili | - | 0,00 |
| S1) Entrate Titolo 5.02 per Riscossione crediti di breve termine | - | 0,00 |
| S2) Entrate Titolo 5.03 per Riscossione crediti di medio-lungo termine | - | 0,00 |
| T) Entrate Titolo 5.04 relative a Altre entrate per riduzioni di attività finanziaria | - | 0,00 |
| L) Entrate di parte corrente destinate a spese di investimento in base a specifiche disposizioni di legge o dei principi contabili | + | 0,00 |
| M) Entrate da accensione di prestiti destinate a estinzione anticipata dei prestiti | - | 0,00 |
| U) Spese Titolo 2.00 - Spese in conto capitale | - | 1.299.979,94 |
| UU) Fondo pluriennale vincolato in c/capitale (di spesa) | - | 399.591,77 |
| V) Spese Titolo 3.01 per Acquisizioni di attività finanziarie | - | 0,00 |
| E) Spese Titolo 2.04 - Altri trasferimenti in conto capitale | + | 0,00 |
| EQUILIBRIO DI PARTE CAPITALE | Z = P+Q+R-C-I-S1-S2-T+L-M-U-UU-V+E | -973.155,71 |
| S1) Entrate Titolo 5.02 per Riscossione crediti di breve termine | + | 0,00 |
| S2) Entrate Titolo 5.03 per Riscossione crediti di medio-lungo termine | + | 0,00 |
| T) Entrate Titolo 5.04 relative a Altre entrate per riduzioni di attività finanziaria | + | 0,00 |
| X1) Spese Titolo 3.02 per Concessione crediti di breve termine | - | 0,00 |
| X2) Spese Titolo 3.03 per Concessione crediti di medio-lungo termine | - | 0,00 |
| Y) Spese Titolo 3.04 per Altre spese per acquisizioni di attività finanziarie | - | 0,00 |
| EQUILIBRIO FINALE | W = O+Z+S1+S2+T-X1-X2-Y | 198.893,72 |



PROSPETTO DIMOSTRATIVO DEL RISULTATO DI AMMINISTRAZIONE

Anno: 2017

| | GESTIONE | | |
|--|------------|---------------|---------------------|
| | RESIDUI | COMPETENZA | TOTALE |
| Fondo cassa al 1° gennaio | | | 0,00 |
| RISCOSSIONI | (+) | 1.621.938,39 | 15.974.762,36 |
| PAGAMENTI | (-) | 3.595.002,12 | 14.001.698,63 |
| SALDO DI CASSA AL 31 DICEMBRE | (=) | | 0,00 |
| PAGAMENTI per azioni esecutive non regolarizzate al 31 dicembre | (-) | | 0,00 |
| FONDO DI CASSA AL 31 DICEMBRE | (=) | | 0,00 |
| RESIDUI ATTIVI | (+) | 16.801.026,00 | 4.957.020,57 |
| di cui derivanti da accertamenti di tributi effettuati sulla base della stima del dipartimento delle finanze | | | 0,00 |
| RESIDUI PASSIVI | (-) | 7.571.266,04 | 6.424.623,71 |
| FONDO PLURIENNALE VINCOLATO PER SPESE CORRENTI | (-) | | 67.000,00 |
| FONDO PLURIENNALE VINCOLATO PER SPESE IN CONTO CAPITALE | (-) | | 399.591,77 |
| RISULTATO DI AMMINISTRAZIONE AL 31 DICEMBRE 2017 (A) | (=) | | 7.295.565,05 |
| Composizione del risultato di amministrazione al 31 dicembre 2017: | | | |
| Parte accantonata | | | |
| Fondo crediti di dubbia esigibilità al 31/12/2017 | | | 3.013.943,50 |
| Fondo anticipazioni liquidità DL 35 del 2013 e successive modifiche e rifinanziamenti | | | 3.309.705,00 |
| Fondo perdite società partecipate | | | 0,00 |
| Fondo contezioso | | | 800.000,00 |
| Altri accantonamenti | | | 100.000,00 |
| Totale parte accantonata (B) | | | 7.223.648,50 |
| Parte vincolata | | | |
| Vincoli derivanti da leggi e dai principi contabili | | | 0,00 |
| Vincoli derivanti da trasferimenti | | | 0,00 |
| Vincoli derivanti dalla contrazione di mutui | | | 0,00 |
| Vincoli formalmente attribuiti dall'ente | | | 0,00 |
| Altri vincoli | | | 0,00 |
| Totale parte vincolata (C) | | | 0,00 |
| Parte destinata agli investimenti | | | 0,00 |
| Totale parte destinata agli investimenti (D) | | | 0,00 |
| Totale parte disponibile (E=A-B-C-D) | | | 71.916,55 |
| Se E è negativo, tale importo è iscritto tra le spese del bilancio di previsione come disavanzo da ripianare | | | |



CONTO DEL BILANCIO - GESTIONE DELLE ENTRATE 2017

| TITOLO, TIPOLOGIA | DENOMINAZIONE | RESIDUI ATTIVI AL 1/1/2017 (RS) | | RISCOSSIONI IN C/RESIDUI (RR) | | RIACCERTAMENTI RESIDUI (R) | | MAGGIORI O MINORI ENTRATE DI COMPETENZA=A-CP | | RESIDUI ATTIVI DA ESERCIZI PRECEDENTI (EP = RS -RR+R) | |
|--|---|--|--------------|----------------------------------|--------------|--|---------------|--|-----------|---|--------------|
| | | PREVISIONI DEFINITIVE DI COMPETENZA (CP) | | RISCOSSIONI IN C/COMPETENZA (RC) | | ACCERTAMENTI (A) | | MAGGIORI O MINORI ENTRATE DI COMPETENZA=A-CP | | RESIDUI ATTIVI DA ESERCIZIO DI COMPETENZA (EC=A-RC) | |
| | | PREVISIONI DEFINITIVE DI CASSA (CS) | | TOTALE RISCOSSIONI (TR=RR+RC) | | MAGGIORI O MINORI ENTRATE DI CASSA=TR-CS | | | | TOTALE RESIDUI ATTIVI DA RIPORTARE (TR=EP+EC) | |
| | Fondo pluriennale vincolato per spese correnti | CP | 0,00 | | | | | | | | |
| | Fondo pluriennale vincolato per spese in conto capitale | CP | 160.024,90 | | | | | | | | |
| | Utilizzo avanzo di Amministrazione | CP | 0,00 | | | | | | | | |
| TITOLO 1: Entrate correnti di natura tributaria, contributiva e perequativa | | | | | | | | | | | |
| 101 | Tipologia 101: Imposte tasse e proventi assimilati | RS | 3.776.436,15 | RR | 982.714,00 | R | 0,00 | | | EP | 2.793.722,15 |
| | | CP | 4.934.127,00 | RC | 2.016.135,27 | A | 5.015.794,04 | CP | 81.567,04 | EC | 2.999.658,77 |
| | | CS | 8.580.834,73 | TR | 2.998.849,27 | CS | -5.581.985,46 | | | TR | 5.793.380,92 |
| 104 | Tipologia 104: Compartecipazioni di tributi | RS | 6.949.785,18 | RR | 259.227,47 | R | 0,00 | | | EP | 6.690.557,71 |
| | | CP | 2.425.088,39 | RC | 1.322.005,99 | A | 2.423.999,08 | CP | -1.089,31 | EC | 1.101.993,09 |
| | | CS | 4.702.734,54 | TR | 1.581.233,46 | CS | -3.121.501,08 | | | TR | 7.792.550,80 |
| 301 | Tipologia 301: Fondi perequativi da Amministrazioni Centrali | RS | 0,00 | RR | 0,00 | R | 0,00 | | | EP | 0,00 |
| | | CP | 1.623.305,80 | RC | 1.534.663,76 | A | 1.623.305,80 | CP | 0,00 | EC | 88.642,04 |
| | | CS | 1.623.305,80 | TR | 1.534.663,76 | CS | -88.642,04 | | | TR | 88.642,04 |
| 302 | Tipologia 302: Fondi perequativi dalla Regione o Provincia autonoma | RS | 0,00 | RR | 0,00 | R | 0,00 | | | EP | 0,00 |
| | | CP | 0,00 | RC | 0,00 | A | 0,00 | CP | 0,00 | EC | 0,00 |
| | | CS | 0,00 | TR | 0,00 | CS | 0,00 | | | TR | 0,00 |



CONTO DEL BILANCIO - GESTIONE DELLE ENTRATE 2017

| TITOLO, TIPOLOGIA | DENOMINAZIONE | RESIDUI ATTIVI AL 1/1/2017 (RS) | | RISCOSSIONI IN C/RESIDUI (RR) | | RIACCERTAMENTI RESIDUI (R) | | MAGGIORI O MINORI ENTRATE DI COMPETENZA=A-CP | | RESIDUI ATTIVI DA ESERCIZI PRECEDENTI (EP = RS -RR+R) | |
|--|--|---------------------------------|---------------|-------------------------------|--------------|----------------------------|---------------|--|-------------|---|---------------|
| | | RS | CP | RR | RC | R | A | CP | EP | EC | TR |
| | | | | | | | | | | | |
| TITOLO 1: Entrate correnti di natura tributaria, contributiva e perequativa | | | | | | | | | | | |
| 000 | Totale TITOLO 1 | RS | 10.726.221,33 | RR | 1.241.941,47 | R | 0,00 | | | EP | 9.484.279,86 |
| | | CP | 8.982.521,19 | RC | 4.872.805,02 | A | 9.063.098,92 | CP | 80.577,73 | EC | 4.190.293,90 |
| | | CS | 14.906.875,07 | TR | 6.114.746,49 | CS | -8.792.128,58 | | | TR | 13.674.573,76 |
| TITOLO 2: Trasferimenti correnti | | | | | | | | | | | |
| 101 | Tipologia 101: Trasferimenti correnti da Amministrazioni pubbliche | RS | 1.329.164,77 | RR | 78.517,04 | R | 0,00 | | | EP | 1.250.647,73 |
| | | CP | 642.765,89 | RC | 232.546,37 | A | 263.616,26 | CP | -379.149,63 | EC | 31.069,89 |
| | | CS | 680.387,33 | TR | 311.063,41 | CS | -369.323,92 | | | TR | 1.281.717,62 |
| 102 | Tipologia 102: Trasferimenti correnti da Famiglie | RS | 0,00 | RR | 0,00 | R | 0,00 | | | EP | 0,00 |
| | | CP | 3.000,00 | RC | 0,00 | A | 0,00 | CP | -3.000,00 | EC | 0,00 |
| | | CS | 3.000,00 | TR | 0,00 | CS | -3.000,00 | | | TR | 0,00 |
| 103 | Tipologia 103: Trasferimenti correnti da Imprese | RS | 0,00 | RR | 0,00 | R | 0,00 | | | EP | 0,00 |
| | | CP | 0,00 | RC | 0,00 | A | 0,00 | CP | 0,00 | EC | 0,00 |
| | | CS | 0,00 | TR | 0,00 | CS | 0,00 | | | TR | 0,00 |
| 104 | Tipologia 104: Trasferimenti correnti da Istituzioni Sociali Private | RS | 0,00 | RR | 0,00 | R | 0,00 | | | EP | 0,00 |
| | | CP | 0,00 | RC | 0,00 | A | 0,00 | CP | 0,00 | EC | 0,00 |
| | | CS | 0,00 | TR | 0,00 | CS | 0,00 | | | TR | 0,00 |



CONTO DEL BILANCIO - GESTIONE DELLE ENTRATE 2017

| TITOLO, TIPOLOGIA | DENOMINAZIONE | RESIDUI ATTIVI AL 1/1/2017 (RS) | | RISCOSSIONI IN C/RESIDUI (RR) | | RIACCERTAMENTI RESIDUI (R) | | RESIDUI ATTIVI DA ESERCIZI PRECEDENTI (EP = RS -RR+R) | |
|--|--|--|--------------|----------------------------------|------------|--|-------------|---|--------------|
| | | PREVISIONI DEFINITIVE DI COMPETENZA (CP) | | RISCOSSIONI IN C/COMPETENZA (RC) | | ACCERTAMENTI (A) | | RESIDUI ATTIVI DA ESERCIZIO DI COMPETENZA (EC=A-RC) | |
| | | PREVISIONI DEFINITIVE DI CASSA (CS) | | TOTALE RISCOSSIONI (TR=RR+RC) | | MAGGIORI MINORI ENTRATE DI CASSA=TR-CS | | TOTALE RESIDUI ATTIVI DA RIPORTARE (TR=EP+EC) | |
| TITOLO 2: Trasferimenti correnti | | | | | | | | | |
| 105 | Tipologia 105: Trasferimenti correnti dall'Unione Europea e dal Resto del Mondo | RS | 0,00 | RR | 0,00 | R | 0,00 | EP | 0,00 |
| | | CP | 0,00 | RC | 0,00 | A | 0,00 | EC | 0,00 |
| | | CS | 0,00 | TR | 0,00 | CS | 0,00 | TR | 0,00 |
| 200 | Totale TITOLO 2 Trasferimenti correnti | RS | 1.329.164,77 | RR | 78.517,04 | R | 0,00 | EP | 1.250.647,73 |
| | | CP | 645.765,89 | RC | 232.546,37 | A | 263.616,26 | EC | 31.069,89 |
| | | CS | 683.387,33 | TR | 311.063,41 | CS | -372.323,92 | TR | 1.281.717,62 |
| TITOLO 3: Entrate extratributarie | | | | | | | | | |
| 100 | Tipologia 100: Vendita di beni e servizi e proventi derivanti dalla gestione dei beni | RS | 1.662.688,40 | RR | 6.035,00 | R | 0,00 | EP | 1.656.653,40 |
| | | CP | 830.679,90 | RC | 575.656,08 | A | 827.952,08 | EC | 252.296,00 |
| | | CS | 1.092.585,45 | TR | 581.691,08 | CS | -510.894,37 | TR | 1.908.949,40 |
| 200 | Tipologia 200: Proventi derivanti dall'attività di controllo e repressione delle irregolarità e degli illeciti | RS | 0,00 | RR | 0,00 | R | 0,00 | EP | 0,00 |
| | | CP | 93.500,00 | RC | 3.070,47 | A | 13.500,31 | EC | 10.429,84 |
| | | CS | 93.500,00 | TR | 3.070,47 | CS | -90.429,53 | TR | 10.429,84 |
| 300 | Tipologia 300: Interessi attivi | RS | 0,00 | RR | 0,00 | R | 0,00 | EP | 0,00 |
| | | CP | 12.000,00 | RC | 0,00 | A | 0,00 | EC | 0,00 |
| | | CS | 12.000,00 | TR | 0,00 | CS | -12.000,00 | TR | 0,00 |



CONTO DEL BILANCIO - GESTIONE DELLE ENTRATE 2017

| TITOLO, TIPOLOGIA | DENOMINAZIONE | RESIDUI ATTIVI AL 1/1/2017 (RS) | | RISCOSSIONI IN C/RESIDUI (RR) | | RIACCERTAMENTI RESIDUI (R) | | RESIDUI ATTIVI DA ESERCIZI PRECEDENTI (EP = RS -RR+R) | | |
|--|---|--|--------------|----------------------------------|------------|--|--------------|---|------------|--------------|
| | | RS | CP | RR | RC | R | A | EP | EC | |
| | | PREVISIONI DEFINITIVE DI COMPETENZA (CP) | | RISCOSSIONI IN C/COMPETENZA (RC) | | ACCERTAMENTI (A) | | MAGGIORI O MINORI ENTRATE DI COMPETENZA=A-CP | | |
| | | PREVISIONI DEFINITIVE DI CASSA (CS) | | TOTALE RISCOSSIONI (TR=RR+RC) | | MAGGIORI O MINORI ENTRATE DI CASSA=TR-CS | | TOTALE RESIDUI ATTIVI DA RIPORTARE (TR=EP+EC) | | |
| TITOLO 3: Entrate extratributarie | | | | | | | | | | |
| 400 | Tipologia 400: Altre entrate da redditi da capitale | RS | CP | RR | RC | R | A | EP | EC | TR |
| | | 0,00 | 0,00 | 0,00 | 0,00 | 0,00 | 0,00 | 0,00 | 0,00 | 0,00 |
| | | 0,00 | 0,00 | 0,00 | 0,00 | 0,00 | 0,00 | 0,00 | 0,00 | 0,00 |
| | | 0,00 | 0,00 | 0,00 | 0,00 | 0,00 | 0,00 | 0,00 | 0,00 | 0,00 |
| 500 | Tipologia 500: Rimborsi e altre entrate correnti | RS | CP | RR | RC | R | A | EP | EC | TR |
| | | 79.971,02 | 1.145.487,08 | 33.627,26 | 247.178,23 | 0,00 | 295.265,68 | 46.343,76 | 48.087,45 | 94.431,21 |
| | | 1.210.599,55 | 1.210.599,55 | 280.805,49 | 280.805,49 | -929.794,06 | | | | |
| 300 | Totale TITOLO 3 Entrate extratributarie | RS | CP | RR | RC | R | A | EP | EC | TR |
| | | 1.742.659,42 | 2.081.666,98 | 39.662,26 | 825.904,78 | 0,00 | 1.136.718,07 | 1.702.997,16 | 310.813,29 | 2.013.810,45 |
| | | 2.408.685,00 | 2.408.685,00 | 865.567,04 | 865.567,04 | -1.543.117,96 | | | | |
| TITOLO 4: Entrate in conto capitale | | | | | | | | | | |
| 100 | Tipologia 100: Tributi in conto capitale | RS | CP | RR | RC | R | A | EP | EC | TR |
| | | 0,00 | 0,00 | 0,00 | 0,00 | 0,00 | 0,00 | 0,00 | 0,00 | 0,00 |
| | | 0,00 | 0,00 | 0,00 | 0,00 | 0,00 | 0,00 | 0,00 | 0,00 | 0,00 |
| | | 0,00 | 0,00 | 0,00 | 0,00 | 0,00 | 0,00 | 0,00 | 0,00 | 0,00 |
| 200 | Tipologia 200: Contributi agli investimenti | RS | CP | RR | RC | R | A | EP | EC | TR |
| | | 4.147.398,30 | 4.572.437,13 | 197.134,94 | 26.772,42 | 0,00 | 26.772,42 | 3.950.263,36 | 0,00 | 3.950.263,36 |
| | | 4.572.437,13 | 4.572.437,13 | 223.907,36 | 223.907,36 | -4.348.529,77 | | | | |



CONTO DEL BILANCIO - GESTIONE DELLE ENTRATE 2017

| TITOLO, TIPOLOGIA | DENOMINAZIONE | RESIDUI ATTIVI AL 1/1/2017 (RS) | | RISCOSSIONI IN C/RESIDUI (RR) | | RIACCERTAMENTI RESIDUI (R) | | RESIDUI ATTIVI DA ESERCIZI PRECEDENTI (EP = RS -RR+R) | | |
|---|---|--|--------------|----------------------------------|------------|--|---------------|---|--------------|--|
| | | RS | CP | RR | RC | R | A | EP | EC | |
| | | PREVISIONI DEFINITIVE DI COMPETENZA (CP) | | RISCOSSIONI IN C/COMPETENZA (RC) | | ACCERTAMENTI (A) | | MAGGIORI O MINORI ENTRATE DI COMPETENZA=A-CP | | |
| | | PREVISIONI DEFINITIVE DI CASSA (CS) | | TOTALE RISCOSSIONI (TR=RR+RC) | | MAGGIORI O MINORI ENTRATE DI CASSA=TR-CS | | TOTALE RESIDUI ATTIVI DA RIPORTARE (TR=EP+EC) | | |
| TITOLO 4: Entrate in conto capitale | | | | | | | | | | |
| 300 | Tipologia 300: Altri trasferimenti in conto capitale | RS | 0,00 | RR | 0,00 | R | 0,00 | EP | 0,00 | |
| | | CP | 0,00 | RC | 0,00 | A | 0,00 | EC | 0,00 | |
| | | CS | 0,00 | TR | 0,00 | CS | 0,00 | TR | 0,00 | |
| 400 | Tipologia 400: Entrate da alienazione di beni materiali e immateriali | RS | 0,00 | RR | 0,00 | R | 0,00 | EP | 0,00 | |
| | | CP | 3.148.206,52 | RC | 14.358,04 | A | 14.358,04 | EC | 0,00 | |
| | | CS | 3.148.206,52 | TR | 14.358,04 | CS | -3.133.848,48 | TR | 0,00 | |
| 500 | Tipologia 500: Altre entrate in conto capitale | RS | 613,00 | RR | 0,00 | R | 0,00 | EP | 613,00 | |
| | | CP | 250.000,00 | RC | 230.386,27 | A | 245.260,64 | EC | 14.874,37 | |
| | | CS | 250.000,00 | TR | 230.386,27 | CS | -19.613,73 | TR | 15.487,37 | |
| 4000 | Totale TITOLO 4 Entrate in conto capitale | RS | 4.148.011,30 | RR | 197.134,94 | R | 0,00 | EP | 3.950.876,36 | |
| | | CP | 7.970.643,65 | RC | 271.516,73 | A | 286.391,10 | EC | 14.874,37 | |
| | | CS | 7.970.643,65 | TR | 468.651,67 | CS | -7.501.991,98 | TR | 3.965.750,73 | |
| TITOLO 5: Entrate da riduzione di attività finanziarie | | | | | | | | | | |
| 100 | Tipologia 100: Alienazione di attività finanziarie | RS | 0,00 | RR | 0,00 | R | 0,00 | EP | 0,00 | |
| | | CP | 0,00 | RC | 0,00 | A | 0,00 | EC | 0,00 | |
| | | CS | 0,00 | TR | 0,00 | CS | 0,00 | TR | 0,00 | |



CONTO DEL BILANCIO - GESTIONE DELLE ENTRATE 2017

4

| TITOLO, TIPOLOGIA | DENOMINAZIONE | RESIDUI ATTIVI AL 1/1/2017 (RS) | | RISCOSSIONI IN C/RESIDUI (RR) | | RIACCERTAMENTI RESIDUI (R) | | RESIDUI ATTIVI DA ESERCIZI PRECEDENTI (EP = RS -RR+R) | | |
|---|---|--|-------------|----------------------------------|-------------|--|-------------|---|-------------|--|
| | | RS | CP | RR | RC | R | CP | EP | EC | |
| | | PREVISIONI DEFINITIVE DI COMPETENZA (CP) | | RISCOSSIONI IN C/COMPETENZA (RC) | | ACCERTAMENTI (A) | | MAGGIORI O MINORI ENTRATE DI COMPETENZA=A-CP | | |
| | | PREVISIONI DEFINITIVE DI CASSA (CS) | | TOTALE RISCOSSIONI (TR=RR+RC) | | MAGGIORI O MINORI ENTRATE DI CASSA=TR-CS | | TOTALE RESIDUI ATTIVI DA RIPORTARE (TR=EP+EC) | | |
| TITOLO 5: Entrate da riduzione di attività finanziarie | | | | | | | | | | |
| 200 | Tipologia 200: Riscossione crediti di breve termine | RS | 0,00 | RR | 0,00 | R | 0,00 | EP | 0,00 | |
| | | CP | 0,00 | RC | 0,00 | A | 0,00 | EC | 0,00 | |
| | | CS | 0,00 | TR | 0,00 | CS | 0,00 | TR | 0,00 | |
| 300 | Tipologia 300: Riscossione crediti di medio-lungo termine | RS | 0,00 | RR | 0,00 | R | 0,00 | EP | 0,00 | |
| | | CP | 0,00 | RC | 0,00 | A | 0,00 | EC | 0,00 | |
| | | CS | 0,00 | TR | 0,00 | CS | 0,00 | TR | 0,00 | |
| 400 | Tipologia 400: Altre entrate per riduzione di attività finanziarie | RS | 0,00 | RR | 0,00 | R | 0,00 | EP | 0,00 | |
| | | CP | 0,00 | RC | 0,00 | A | 0,00 | EC | 0,00 | |
| | | CS | 0,00 | TR | 0,00 | CS | 0,00 | TR | 0,00 | |
| 500 | Totale TITOLO 5 Entrate da riduzione di attività finanziarie | RS | 0,00 | RR | 0,00 | R | 0,00 | EP | 0,00 | |
| | | CP | 0,00 | RC | 0,00 | A | 0,00 | EC | 0,00 | |
| | | CS | 0,00 | TR | 0,00 | CS | 0,00 | TR | 0,00 | |
| TITOLO 6: Accensione prestiti | | | | | | | | | | |
| 100 | Tipologia 100: Emissione di titoli obbligazionari | RS | 0,00 | RR | 0,00 | R | 0,00 | EP | 0,00 | |
| | | CP | 0,00 | RC | 0,00 | A | 0,00 | EC | 0,00 | |
| | | CS | 0,00 | TR | 0,00 | CS | 0,00 | TR | 0,00 | |



CONTO DEL BILANCIO - GESTIONE DELLE ENTRATE 2017

| TITOLO, TIPOLOGIA | DENOMINAZIONE | RESIDUI ATTIVI AL 1/1/2017 (RS) | RISCOSSIONI IN C/RESIDUI (RR) | | RIACCERTAMENTI RESIDUI (R) | MAGGIORI O MINORI ENTRATE DI COMPETENZA=A-CP | RESIDUI ATTIVI DA ESERCIZI PRECEDENTI (EP = RS -RR+R) | | | | |
|---|---|--|----------------------------------|--|---|--|---|----|---------------|----|------------|
| | | PREVISIONI DEFINITIVE DI COMPETENZA (CP) | RISCOSSIONI IN C/COMPETENZA (RC) | ACCERTAMENTI (A) | RESIDUI ATTIVI DA ESERCIZIO DI COMPETENZA (EC=A-RC) | | | | | | |
| | | PREVISIONI DEFINITIVE DI CASSA (CS) | TOTALE RISCOSSIONI (TR=RR+RC) | MAGGIORI O MINORI ENTRATE DI CASSA=TR-CS | TOTALE RESIDUI ATTIVI DA RIPORTARE (TR=EP+EC) | | | | | | |
| TITOLO 6: Accensione prestiti | | | | | | | | | | | |
| 200 | Tipologia 200: Accensione Prestiti a breve termine | RS | 0,00 | RR | 0,00 | R | 0,00 | EP | 0,00 | | |
| | | CP | 0,00 | RC | 0,00 | A | 0,00 | CP | 0,00 | EC | 0,00 |
| | | CS | 0,00 | TR | 0,00 | CS | 0,00 | TR | 0,00 | TR | 0,00 |
| 300 | Tipologia 300: Accensione Mutui e altri finanziamenti a medio lungo termine | RS | 321.029,47 | RR | 64.682,68 | R | 0,00 | EP | 256.346,79 | | |
| | | CP | 280.000,00 | RC | 0,00 | A | 280.000,00 | CP | 0,00 | EC | 280.000,00 |
| | | CS | 280.000,00 | TR | 64.682,68 | CS | -215.317,32 | TR | 536.346,79 | TR | 536.346,79 |
| 400 | Tipologia 400: Altre forme di indebitamento | RS | 0,00 | RR | 0,00 | R | 0,00 | EP | 0,00 | | |
| | | CP | 0,00 | RC | 0,00 | A | 0,00 | CP | 0,00 | EC | 0,00 |
| | | CS | 0,00 | TR | 0,00 | CS | 0,00 | TR | 0,00 | TR | 0,00 |
| Totale TITOLO 6 Accensione prestiti | | RS | 321.029,47 | RR | 64.682,68 | R | 0,00 | EP | 256.346,79 | | |
| | | CP | 280.000,00 | RC | 0,00 | A | 280.000,00 | CP | 0,00 | EC | 280.000,00 |
| | | CS | 280.000,00 | TR | 64.682,68 | CS | -215.317,32 | TR | 536.346,79 | TR | 536.346,79 |
| TITOLO 7: Anticipazioni da istituto tesoriere/cassiere | | | | | | | | | | | |
| 100 | Tipologia 100: Anticipazioni da istituto tesoriere/cassiere | RS | 0,00 | RR | 0,00 | R | 0,00 | EP | 0,00 | | |
| | | CP | 10.000.000,00 | RC | 6.476.497,58 | A | 6.594.668,07 | CP | -3.405.341,93 | EC | 118.160,49 |
| | | CS | 10.000.000,00 | TR | 6.476.497,58 | CS | -3.523.502,42 | TR | 118.160,49 | TR | 118.160,49 |



CONTO DEL BILANCIO - GESTIONE DELLE ENTRATE 2017

| TITOLO, TIPOLOGIA | DENOMINAZIONE | RESIDUI ATTIVI AL 1/1/2017 (RS) | | RISCOSSIONI IN C/RESIDUI (RR) | | RIACCERTAMENTI RESIDUI (R) | | MAGGIORI O MINORI ENTRATE DI COMPETENZA (A-CP) | | RESIDUI ATTIVI DA ESERCIZI PRECEDENTI (EP = RS -RR+R) | |
|--|--|--|---------------|----------------------------------|--------------|--|----------------|--|----------------|---|------------|
| | | PREVISIONI DEFINITIVE DI COMPETENZA (CP) | | RISCOSSIONI IN C/COMPETENZA (RC) | | ACCERTAMENTI (A) | | MAGGIORI O MINORI ENTRATE DI COMPETENZA=A-CP | | RESIDUI ATTIVI DA ESERCIZIO DI COMPETENZA (EC=A-RC) | |
| | | PREVISIONI DEFINITIVE DI CASSA (CS) | | TOTALE RISCOSSIONI (TR=RR+RC) | | MAGGIORI O MINORI ENTRATE DI CASSA=TR-CS | | | | TOTALE RESIDUI ATTIVI DA RIPORTARE (TR=EP+EC) | |
| TITOLO 7: Anticipazioni da istituto tesoriere/cassiere | | | | | | | | | | | |
| TITOLO 7 Totale TITOLO 7 Anticipazioni da istituto tesoriere/cassiere | | | | | | | | | | | |
| | | RS | 0,00 | RR | 0,00 | R | 0,00 | | | EP | 0,00 |
| | | CP | 10.000.000,00 | RC | 6.476.497,58 | A | 6.594.658,07 | CP | -3.405.341,93 | EC | 118.160,49 |
| | | CS | 10.000.000,00 | TR | 6.476.497,58 | CS | -3.523.502,42 | | | TR | 118.160,49 |
| TITOLO 9: Entrate per conto di terzi e partite di giro | | | | | | | | | | | |
| TITOLO 9 Totale TITOLO 9 Entrate per conto di terzi e partite di giro | | | | | | | | | | | |
| | | RS | 13.091,14 | RR | 0,00 | R | 0,00 | | | EP | 13.091,14 |
| | Tipologia 100: Entrate per partite di giro | CP | 21.640.000,00 | RC | 2.889.044,24 | A | 2.889.060,24 | CP | -18.750.939,76 | EC | 16,00 |
| | | CS | 21.644.964,60 | TR | 2.889.044,24 | CS | -18.755.920,36 | | | TR | 13.107,14 |
| | Tipologia 200: Entrate per conto terzi | RS | 142.786,96 | RR | 0,00 | R | 0,00 | | | EP | 142.786,96 |
| | | CP | 3.250.000,00 | RC | 406.447,64 | A | 418.240,27 | CP | -2.831.759,73 | EC | 11.792,63 |
| | | CS | 3.287.991,15 | TR | 406.447,64 | CS | -2.881.543,51 | | | TR | 154.579,59 |
| | | RS | 155.878,10 | RR | 0,00 | R | 0,00 | | | EP | 155.878,10 |
| | | CP | 24.890.000,00 | RC | 3.295.491,88 | A | 3.307.300,51 | CP | -21.582.699,49 | EC | 11.808,63 |
| | | CS | 24.932.955,75 | TR | 3.295.491,88 | CS | -21.637.463,87 | | | TR | 167.686,73 |



CONTO DEL BILANCIO - GESTIONE DELLE ENTRATE 2017

| TITOLO, TIPOLOGIA | DENOMINAZIONE | | | | | | RESIDUI ATTIVI DA ESERCIZI PRECEDENTI (EP = RS -RR+R) | |
|-------------------|--|-------------------------------------|----------------------------------|-------------------------------|----------------------------|--|---|--|
| | RESIDUI ATTIVI AL 1/1/2017 (RS) | | RISCOSSIONI IN C/RESIDUI (RR) | | RIACCERTAMENTI RESIDUI (R) | | | MAGGIORI O MINORI ENTRATE DI COMPETENZA=A-CP |
| | PREVISIONI DEFINITIVE DI COMPETENZA (CP) | PREVISIONI DEFINITIVE DI CASSA (CS) | RISCOSSIONI IN C/COMPETENZA (RC) | TOTALE RISCOSSIONI (TR=RR+RC) | ACCERTAMENTI (A) | | | |
| | | | | | | | RESIDUI ATTIVI DA ESERCIZIO DI COMPETENZA (EC=A-RC) | |
| | | | | | | | TOTALE RESIDUI ATTIVI DA RIPORTARE (TR=EP+EC) | |
| | TOTALE TITOLI | | | | | | EP 16.801.026,00 | |
| | | | | | | | EC 4.957.020,57 | |
| | | | | | | | TR 21.758.046,57 | |
| | TOTALE GENERALE DELLE ENTRATE | | | | | | EP 16.801.026,00 | |
| | | | | | | | EC 4.957.020,57 | |
| | | | | | | | TR 21.758.046,57 | |



CONTO DEL BILANCIO - RIEPILOGO GENERALE DELLE SPESE PER MISSIONI 2017

| MISSIONE | DENOMINAZIONE | RESIDUI PASSIVI AL 1/1/2017 (RS) | | PAGAMENTI IN C/RESIDUI (PR) | | RIACCERTAMENTI RESIDUI (R) | | ELIMINAZIONE PER PERENZIONE (P) | | RESIDUI PASSIVI DA ESERCIZI PRECEDENTI (EP=RS-PR+R-P) | |
|-------------|---|--|--------------|--------------------------------|--------------|-----------------------------------|--------------|---------------------------------------|--------------|---|--------------|
| | | PREVISIONI DEFINITIVE DI COMPETENZA (CP) | | PAGAMENTI IN C/COMPETENZA (PC) | | IMPEGNI (I) | | ECONOMIE DI COMPETENZA (ECP=CP-I-FPV) | | RESIDUI PASSIVI DA ESERCIZIO DI COMPETENZA (EC=I-PC) | |
| | | PREVISIONI DEFINITIVE DI CASSA (CS) | | TOTALE PAGAMENTI (TP=PR+PC) | | FONDO PLURIENNALE VINCOLATO (FPV) | | | | TOTALE RESIDUI PASSIVI DA RIPORTARE (TR=EP+EC) | |
| | Disavanzo di Amministrazione | CP | 0,00 | | | | | | | | |
| MISSIONE 01 | Servizi istituzionali, generali e di gestione | RS | 3.915.643,10 | PR | 340.196,15 | R | -23.643,01 | P | 0,00 | EP | 3.551.803,94 |
| | | CP | 5.833.475,52 | PC | 2.397.808,10 | I | 3.146.575,57 | ECP | 2.619.899,95 | EC | 748.767,47 |
| | | CS | 6.078.696,60 | TP | 2.738.004,25 | FPV | 67.000,00 | | | TR | 4.300.571,41 |
| MISSIONE 02 | Giustizia | RS | 0,00 | PR | 0,00 | R | 0,00 | P | 0,00 | EP | 0,00 |
| | | CP | 0,00 | PC | 0,00 | I | 0,00 | ECP | 0,00 | EC | 0,00 |
| | | CS | 0,00 | TP | 0,00 | FPV | 0,00 | | | TR | 0,00 |
| MISSIONE 03 | Ordine pubblico e sicurezza | RS | 160.317,85 | PR | 64.002,44 | R | -2.722,35 | P | 0,00 | EP | 93.593,06 |
| | | CP | 619.308,52 | PC | 367.725,71 | I | 556.072,03 | ECP | 63.236,49 | EC | 188.346,32 |
| | | CS | 673.894,95 | TP | 431.728,15 | FPV | 0,00 | | | TR | 281.939,38 |
| MISSIONE 04 | Istruzione e diritto allo studio | RS | 657.436,12 | PR | 305.570,84 | R | 0,00 | P | 0,00 | EP | 351.865,28 |
| | | CP | 1.002.931,41 | PC | 485.232,37 | I | 778.053,03 | ECP | 166.172,16 | EC | 292.820,66 |
| | | CS | 1.270.685,59 | TP | 790.803,21 | FPV | 58.706,22 | | | TR | 644.685,94 |
| MISSIONE 05 | Tutela e valorizzazione dei beni e delle attività culturali | RS | 26.596,34 | PR | 16.611,76 | R | -750,00 | P | 0,00 | EP | 9.234,58 |
| | | CP | 265.429,01 | PC | 19.249,98 | I | 89.202,31 | ECP | 176.226,70 | EC | 69.952,33 |
| | | CS | 248.866,61 | TP | 35.861,74 | FPV | 0,00 | | | TR | 79.186,91 |



CONTO DEL BILANCIO - RIEPILOGO GENERALE DELLE SPESE PER MISSIONI 2017

| MISSIONE | DENOMINAZIONE | RESIDUI PASSIVI AL 1/1/2017 (RS) | | PAGAMENTI IN C/RESIDUI (PR) | | RIACCERTAMENTI RESIDUI (R) | | ELIMINAZIONE PER PEREQUAZIONE (P) | | RESIDUI PASSIVI DA ESERCIZI PRECEDENTI (EP=RS-PR+R-P) | |
|-------------|---|--|--------------|--------------------------------|--------------|-----------------------------------|--------------|---------------------------------------|--------------|---|--------------|
| | | PREVISIONI DEFINITIVE DI COMPETENZA (CP) | | PAGAMENTI IN C/COMPETENZA (PC) | | IMPEGNI (I) | | ECONOMIE DI COMPETENZA (ECP=CP-I-FPV) | | RESIDUI PASSIVI DA ESERCIZIO DI COMPETENZA (EC=I-PC) | |
| | | PREVISIONI DEFINITIVE DI CASSA (CS) | | TOTALE PAGAMENTI (TP=PR+PC) | | FONDO PLURIENNALE VINCOLATO (FPV) | | | | TOTALE RESIDUI PASSIVI DA RIPORTARE (TR=EP+EC) | |
| MISSIONE 06 | <i>Politiche giovanili, sport e tempo libero</i> | RS | 262.587,96 | PR | 205.435,60 | R | 0,00 | P | 0,00 | EP | 57.152,36 |
| | | CP | 400.843,40 | PC | 55.858,68 | I | 104.843,40 | ECP | 16.000,00 | EC | 48.984,72 |
| | | CS | 185.843,40 | TP | 261.294,28 | FPV | 280.000,00 | | | TR | 106.137,08 |
| MISSIONE 07 | <i>Turismo</i> | RS | 0,00 | PR | 0,00 | R | 0,00 | P | 0,00 | EP | 0,00 |
| | | CP | 1.000,00 | PC | 0,00 | I | 0,00 | ECP | 1.000,00 | EC | 0,00 |
| | | CS | 1.000,00 | TP | 0,00 | FPV | 0,00 | | | TR | 0,00 |
| MISSIONE 08 | <i>Assetto del territorio ed edilizia abitativa</i> | RS | 361.320,87 | PR | 56.900,28 | R | 0,00 | P | 0,00 | EP | 304.420,59 |
| | | CP | 4.089.240,78 | PC | 318.717,30 | I | 1.467.731,41 | ECP | 2.621.509,37 | EC | 1.149.014,11 |
| | | CS | 4.167.115,44 | TP | 375.617,58 | FPV | 0,00 | | | TR | 1.453.434,70 |
| MISSIONE 09 | <i>Sviluppo sostenibile e tutela del territorio e dell'ambiente</i> | RS | 3.150.021,78 | PR | 1.603.959,17 | R | 0,00 | P | 0,00 | EP | 1.546.062,61 |
| | | CP | 2.951.989,24 | PC | 108.222,89 | I | 2.653.644,76 | ECP | 298.344,48 | EC | 2.545.421,87 |
| | | CS | 4.909.556,22 | TP | 1.712.182,06 | FPV | 0,00 | | | TR | 4.091.484,48 |
| MISSIONE 10 | <i>Trasporti e diritto alla mobilità</i> | RS | 835.660,28 | PR | 458.219,26 | R | -2,44 | P | 0,00 | EP | 377.438,58 |
| | | CP | 2.498.442,71 | PC | 267.169,73 | I | 857.771,38 | ECP | 1.579.785,78 | EC | 590.601,65 |
| | | CS | 2.863.691,04 | TP | 725.388,99 | FPV | 60.885,55 | | | TR | 968.040,23 |



CONTO DEL BILANCIO - RIEPILOGO GENERALE DELLE SPESE PER MISSIONI 2017

| MISSIONE | DENOMINAZIONE | RESIDUI PASSIVI AL 1/1/2017 (RS) | | PAGAMENTI IN C/RESIDUI (PR) | | RIACCERTAMENTI RESIDUI (R) | | ELIMINAZIONE PER PERENZIONE (P) | | RESIDUI PASSIVI DA ESERCIZI PRECEDENTI (EP=RS-PR+R-P) | |
|-------------|---|--|------------|--------------------------------|------------|-----------------------------------|------------|---------------------------------------|------------|---|------------|
| | | PREVISIONI DEFINITIVE DI COMPETENZA (CP) | | PAGAMENTI IN C/COMPETENZA (PC) | | IMPEGNI (I) | | ECONOMIE DI COMPETENZA (ECP=CP-I-FPV) | | RESIDUI PASSIVI DA ESERCIZIO DI COMPETENZA (EC=I-PC) | |
| | | PREVISIONI DEFINITIVE DI CASSA (CS) | | TOTALE PAGAMENTI (TP=PR+PC) | | FONDO PLURIENNALE VINCOLATO (FPV) | | | | TOTALE RESIDUI PASSIVI DA RIPORTARE (TR=EP+EC) | |
| MISSIONE 11 | Soccorso civile | RS | 404.416,00 | PR | 137.000,59 | R | 0,00 | P | 0,00 | EP | 267.415,41 |
| | | CP | 9.100,00 | PC | 1.876,63 | I | 4.555,09 | ECP | 4.544,91 | EC | 2.678,46 |
| | | CS | 11.071,00 | TP | 138.877,22 | FPV | 0,00 | | | TR | 270.093,87 |
| MISSIONE 12 | Diritti sociali, politiche sociali e famiglia | RS | 361.687,81 | PR | 269.810,69 | R | 0,00 | P | 0,00 | EP | 91.877,12 |
| | | CP | 803.862,48 | PC | 141.036,00 | I | 463.451,55 | ECP | 340.410,93 | EC | 322.415,55 |
| | | CS | 817.619,82 | TP | 410.846,69 | FPV | 0,00 | | | TR | 414.292,67 |
| MISSIONE 13 | Tutela della salute | RS | 13.584,46 | PR | 7.519,25 | R | 0,00 | P | 0,00 | EP | 6.065,21 |
| | | CP | 5.000,00 | PC | 0,00 | I | 4.035,10 | ECP | 964,90 | EC | 4.035,10 |
| | | CS | 17.857,50 | TP | 7.519,25 | FPV | 0,00 | | | TR | 10.100,31 |
| MISSIONE 14 | Sviluppo economico e competitività | RS | 13.876,50 | PR | 7.809,51 | R | 0,00 | P | 0,00 | EP | 6.066,99 |
| | | CP | 113.785,91 | PC | 34.996,86 | I | 49.222,23 | ECP | 64.563,68 | EC | 14.225,37 |
| | | CS | 127.662,41 | TP | 42.806,37 | FPV | 0,00 | | | TR | 20.292,36 |
| MISSIONE 15 | Politiche per il lavoro e la formazione professionale | RS | 0,00 | PR | 0,00 | R | 0,00 | P | 0,00 | EP | 0,00 |
| | | CP | 0,00 | PC | 0,00 | I | 0,00 | ECP | 0,00 | EC | 0,00 |
| | | CS | 0,00 | TP | 0,00 | FPV | 0,00 | | | TR | 0,00 |



CONTO DEL BILANCIO - RIEPILOGO GENERALE DELLE SPESE PER MISSIONI 2017

| MISSIONE | DENOMINAZIONE | RESIDUI PASSIVI AL 1/1/2017 (RS) | | PAGAMENTI IN C/RESIDUI (PR) | | RIACCERTAMENTI RESIDUI (R) | | ELIMINAZIONE PER PERENZIONE (P) | | RESIDUI PASSIVI DA ESERCIZI PRECEDENTI (EP=RS-PR+R-P) | |
|-------------|-----------------------------|--|---------------|--------------------------------|---------------|-----------------------------------|---------------|---------------------------------------|---------------|---|---------------|
| | | PREVISIONI DEFINITIVE DI COMPETENZA (CP) | | PAGAMENTI IN C/COMPETENZA (PC) | | IMPEGNI (I) | | ECONOMIE DI COMPETENZA (ECP=CP-I-FPV) | | RESIDUI PASSIVI DA ESERCIZIO DI COMPETENZA (EC=I-PC) | |
| | | PREVISIONI DEFINITIVE DI CASSA (CS) | | TOTALE PAGAMENTI (TP=PR+PC) | | FONDO PLURIENNALE VINCOLATO (FPV) | | | | TOTALE RESIDUI PASSIVI DA RIPORTARE (TR=EP+EC) | |
| MISSIONE 50 | Debito pubblico | RS | 0,01 | PR | 0,00 | R | 0,00 | P | 0,00 | EP | 0,01 |
| | | CP | 349.205,90 | PC | 349.205,90 | I | 349.205,90 | ECP | 0,00 | EC | 0,00 |
| | | CS | 349.205,91 | TP | 349.205,90 | FPV | 0,00 | | | TR | 0,01 |
| MISSIONE 60 | Anticipazioni finanziarie | RS | 845.227,24 | PR | 0,00 | R | 0,00 | P | 0,00 | EP | 845.227,24 |
| | | CP | 10.118.160,49 | PC | 6.244.830,88 | I | 6.594.658,07 | ECP | 3.523.502,42 | EC | 349.827,19 |
| | | CS | 10.908.387,73 | TP | 6.244.830,88 | FPV | 0,00 | | | TR | 1.195.054,43 |
| MISSIONE 99 | Servizi per conto terzi | RS | 167.997,14 | PR | 104.954,08 | R | 0,00 | P | 0,00 | EP | 63.043,06 |
| | | CP | 24.890.000,00 | PC | 3.209.767,60 | I | 3.307.300,51 | ECP | 21.582.699,49 | EC | 97.532,91 |
| | | CS | 25.026.236,81 | TP | 3.314.721,68 | FPV | 0,00 | | | TR | 160.575,97 |
| | TOTALE MISSIONI | RS | 11.193.385,96 | PR | 3.595.002,12 | R | -27.117,80 | P | 0,00 | EP | 7.571.266,04 |
| | | CP | 55.010.622,61 | PC | 14.001.698,63 | I | 20.426.322,34 | ECP | 34.117.708,50 | EC | 6.424.623,71 |
| | | CS | 58.702.697,43 | TP | 17.596.700,75 | FPV | 466.591,77 | | | TR | 13.995.889,75 |
| | TOTALE GENERALE DELLE SPESE | RS | 11.193.385,96 | PR | 3.595.002,12 | R | -27.117,80 | P | 0,00 | EP | 7.571.266,04 |
| | | CP | 55.010.622,61 | PC | 14.001.698,63 | I | 20.426.322,34 | ECP | 34.117.708,50 | EC | 6.424.623,71 |
| | | CS | 58.702.697,43 | TP | 17.596.700,75 | FPV | 466.591,77 | | | TR | 13.995.889,75 |

CONTO ECONOMICO

| CONTO ECONOMICO | | Anno | Anno - 1 | riferimento art.2425 cc | riferimento DM 26/4/95 |
|--|--|----------------------|---------------------|----------------------------|---------------------------|
| A) COMPONENTI POSITIVI DELLA GESTIONE | | | | | |
| 1 | Proventi da tributi | 9.063.098,92 | 6.509.494,22 | | |
| 2 | Proventi da fondi perequativi | 0,00 | 1.653.749,97 | | |
| 3 | Proventi da trasferimenti e contributi | 263.616,26 | 775.102,90 | | |
| a | <i>Proventi da trasferimenti correnti</i> | 263.616,26 | 682.100,46 | | A5c |
| b | <i>Quota annuale di contributi agli Investimenti</i> | 0,00 | 0,00 | | E20c |
| c | <i>Contributi agli investimenti</i> | 0,00 | 93.002,44 | | |
| 4 | Ricavi delle vendite e prestazioni e proventi da servizi pubblici | 839.785,39 | 447.173,86 | A1 | A1a |
| a | <i>Proventi derivanti dalla gestione dei beni</i> | 105.223,47 | 140.984,58 | | |
| b | <i>Ricavi della vendita di beni</i> | 0,00 | 0,00 | | |
| c | <i>Ricavi e proventi dalla prestazione di servizi</i> | 734.561,92 | 306.189,28 | | |
| 5 | Variazioni nelle rimanenze di prodotti in corso di lavorazione, etc. (+/-) | 0,00 | 0,00 | A2 | A2 |
| 6 | Variazione dei lavori in corso su ordinazione | 0,00 | 0,00 | A3 | A3 |
| 7 | Incrementi di immobilizzazioni per lavori interni | 0,00 | 0,00 | A4 | A4 |
| 8 | Altri ricavi e proventi diversi | 296.932,68 | 383.554,69 | A5 | A5 a e b |
| TOTALE COMPONENTI POSITIVI DELLA GESTIONE (A) | | 10.463.433,25 | 9.769.075,64 | | |
| B) COMPONENTI NEGATIVI DELLA GESTIONE | | | | | |
| 9 | Acquisto di materie prime e/o beni di consumo | 139.773,09 | 189.633,66 | B6 | B6 |
| 10 | Prestazioni di servizi | 4.700.856,05 | 4.422.095,75 | B7 | B7 |
| 11 | Utilizzo beni di terzi | 16.923,49 | 7.312,98 | B8 | B8 |
| 12 | Trasferimenti e contributi | 192.128,66 | 195.502,75 | | |
| a | <i>Trasferimenti correnti</i> | 192.128,66 | 195.502,75 | | |
| b | <i>Contributi agli investimenti ad Amministrazioni pubb.</i> | 0,00 | 0,00 | | |
| c | <i>Contributi agli investimenti ad altri soggetti</i> | 0,00 | 0,00 | | |
| 13 | Personale | 1.957.484,83 | 1.946.013,51 | B9 | B9 |
| 14 | Ammortamenti e svalutazioni | 1.171.546,14 | 2.114.407,96 | B10 | B10 |
| a | <i>Ammortamenti di immobilizzazioni immateriali</i> | 0,00 | 0,00 | B10a | B10a |
| b | <i>Ammortamenti di immobilizzazioni materiali</i> | 136.005,30 | 136.005,30 | B10b | B10b |
| c | <i>Altre svalutazioni delle immobilizzazioni</i> | 0,00 | 0,00 | B10c | B10c |
| d | <i>Svalutazione dei crediti</i> | 1.035.540,84 | 1.978.402,66 | B10d | B10d |
| 15 | Variazioni nelle rimanenze di materie prime e/o beni di consumo (+/-) | 0,00 | 0,00 | B11 | B11 |
| 16 | Accantonamenti per rischi | 0,00 | 0,00 | B12 | B12 |
| 17 | Altri accantonamenti | 0,00 | 0,00 | B13 | B13 |
| 18 | Oneri diversi di gestione | 276.406,63 | 270.456,96 | B14 | B14 |
| TOTALE COMPONENTI NEGATIVI DELLA GESTIONE (B) | | 8.455.118,89 | 9.145.423,57 | | |
| DIFFERENZA FRA COMP. POSITIVI E NEGATIVI DELLA GESTIONE (A-B) | | 2.008.314,36 | 623.652,07 | | |
| C) PROVENTI ED ONERI FINANZIARI | | | | | |
| <i>Proventi finanziari</i> | | | | | |
| 19 | Proventi da partecipazioni | 0,00 | 0,00 | C15 | C15 |
| a | <i>da società controllate</i> | 0,00 | 0,00 | | |
| b | <i>da società partecipate</i> | 0,00 | 0,00 | | |
| c | <i>da altri soggetti</i> | 0,00 | 0,00 | | |
| 20 | Altri proventi finanziari | 0,00 | 647,56 | C16 | C16 |
| Totale proventi finanziari | | 0,00 | 647,56 | | |
| <i>Oneri finanziari</i> | | | | | |
| 21 | Interessi ed altri oneri finanziari | 718.767,81 | 712.622,73 | C17 | C17 |
| a | <i>Interessi passivi</i> | 0,00 | 0,00 | | |
| b | <i>Altri oneri finanziari</i> | 0,00 | 0,00 | | |
| Totale oneri finanziari | | 718.767,81 | 712.622,73 | | |
| TOTALE PROVENTI ED ONERI FINANZIARI (C) | | -718.767,81 | -711.975,17 | | |
| D) RETTIFICHE DI VALORE ATTIVITA' FINANZIARIE | | | | | |
| 22 | Rivalutazioni | 0,00 | 0,00 | D18 | D18 |
| 23 | Svalutazioni | 0,00 | 0,00 | D19 | D19 |
| TOTALE RETTIFICHE (D) | | 0,00 | 0,00 | | |
| E) PROVENTI ED ONERI STRAORDINARI | | | | | |
| 24 | Proventi straordinari | 27.117,80 | 191.962,61 | E20 | E20 |
| a | <i>Proventi da permessi di costruire</i> | 0,00 | 180.351,59 | | |
| b | <i>Proventi da trasferimenti in conto capitale</i> | 0,00 | 0,00 | | |
| c | <i>Sopravvenienze attive e insussistenze del passivo</i> | 27.117,80 | 11.611,02 | | E20b |
| d | <i>Plusvalenze patrimoniali</i> | 0,00 | 0,00 | | E20c |
| e | <i>Altri proventi straordinari</i> | 0,00 | 0,00 | | |
| Totale proventi straordinari | | 27.117,80 | 191.962,61 | | |
| 25 | Oneri straordinari | 733.962,83 | 3.674,36 | E21 | E21 |

CONTO ECONOMICO

| CONTO ECONOMICO | | Anno | Anno - 1 | riferimento art.2425 cc | riferimento DM 26/4/95 |
|-----------------|--|--------------------|-------------------|----------------------------|---------------------------|
| a | Trasferimenti in conto capitale | 0,00 | 0,00 | | |
| b | Sopravvenienze passive e insussistenze dell'attivo | 0,00 | 0,00 | | E21b |
| c | Minusvalenze patrimoniali | 0,00 | 0,00 | | E21a |
| d | Altri oneri straordinari | 733.962,83 | 0,00 | | E21d |
| | Totale oneri straordinari | 733.962,83 | 3.674,36 | | |
| | TOTALE PROVENTI ED ONERI STRAORDINARI (E) | -706.845,03 | 188.288,25 | | |
| | RISULTATO PRIMA DELLE IMPOSTE (A-B+C+D+E) | 582.701,52 | 99.965,15 | | |
| 26 | Imposte (*) | 138.874,53 | 155.306,51 | E22 | E22 |
| 27 | RISULTATO DELL'ESERCIZIO | 443.826,99 | -55.341,36 | E23 | E23 |

(*) Per gli enti in contabilità finanziaria la voce si riferisce all'IRAP.

STATO PATRIMONIALE - ATTIVO

| STATO PATRIMONIALE (ATTIVO) | | Anno | Anno - 1 | riferimento art.2424 CC | riferimento DM 26/4/95 |
|-----------------------------|---|--------------------|--------------------|----------------------------|---------------------------|
| | A) CREDITI vs.LO STATO ED ALTRE AMMINISTRAZIONI PUBBLICHE PER LA PARTECIPAZIONE AL FONDO DI DOTAZIONE | 0,00 | 0,00 | A | A |
| | TOTALE CREDITI vs PARTECIPANTI (A) | 0,00 | 0,00 | | |
| | B) IMMOBILIZZAZIONI | | | | |
| I | <u>Immobilizzazioni immateriali</u> | | | B1 | B1 |
| 1 | Costi di impianto e di ampliamento | 0,00 | 0,00 | B11 | B11 |
| 2 | Costi di ricerca sviluppo e pubblicità | 0,00 | 0,00 | B12 | B12 |
| 3 | Diritti di brevetto ed utilizzazione opere dell'ingegno | 0,00 | 0,00 | B13 | B13 |
| 4 | Concessioni, licenze, marchi e diritti simile | 0,00 | 0,00 | B14 | B14 |
| 5 | Avviamento | 0,00 | 0,00 | B15 | B15 |
| 6 | Immobilizzazioni in corso ed acconti | 0,00 | 0,00 | B16 | B16 |
| 9 | Altre | 0,00 | 0,00 | B17 | B17 |
| | Totale Immobilizzazioni Immateriali | 0,00 | 0,00 | | |
| | <u>Immobilizzazioni materiali (3)</u> | | | | |
| II 1 | Beni demaniali | 759791,09 | 771550,07 | | |
| 1.1 | Terreni | 0,00 | 0,00 | | |
| 1.2 | Fabbricati | 0,00 | 0,00 | | |
| 1.3 | Infrastrutture | 0,00 | 0,00 | | |
| 1.9 | Altri beni demaniali | 759791,09 | 771550,07 | | |
| III 2 | Altre immobilizzazioni materiali (3) | 6718348,33 | 6842595,65 | | |
| 2.1 | Terreni | 129603,30 | 129603,30 | B111 | B111 |
| a | di cui in leasing finanziario | 0,00 | 0,00 | | |
| 2.2 | Fabbricati | 6588745,03 | 6712992,35 | | |
| a | di cui in leasing finanziario | 0,00 | 0,00 | | |
| 2.3 | Impianti e macchinari | 0,00 | 0,00 | B112 | B112 |
| a | di cui in leasing finanziario | 0,00 | 0,00 | | |
| 2.4 | Attrezzature industriali e commerciali | 0,00 | 0,00 | B113 | B113 |
| 2.5 | Mezzi di trasporto | 0,00 | 0,00 | | |
| 2.6 | Macchine per ufficio e hardware | 0,00 | 0,00 | | |
| 2.7 | Mobili e arredi | 0,00 | 0,00 | | |
| 2.8 | Infrastrutture | 0,00 | 0,00 | | |
| 2.9 | Diritti reali di godimento | 0,00 | 0,00 | | |
| 2.99 | Altri beni materiali | 29949482,56 | 29312758,63 | B115 | B115 |
| 3 | Immobilizzazioni in corso ed acconti | | | | |
| | Totale Immobilizzazioni materiali | 37427621,98 | 36926904,35 | | |
| IV | <u>Immobilizzazioni Finanziarie (1)</u> | | | | |
| 1 | Partecipazioni in | 276314,00 | 276314,00 | B111 | B111 |
| a | imprese controllate | 276314,00 | 276314,00 | B111a | B111a |
| b | imprese partecipate | 0,00 | 0,00 | B111b | B111b |
| c | altri soggetti | 0,00 | 0,00 | | |
| 2 | Crediti verso | 1919379,24 | 1978402,66 | B112 | B112 |
| a | altre amministrazioni pubbliche | 0,00 | 0,00 | | |
| b | imprese controllate | 0,00 | 0,00 | B112a | B112a |
| c | imprese partecipate | 0,00 | 0,00 | B112b | B112b |
| d | altri soggetti | 1919379,24 | 1978402,66 | B112c B112d | B112d |
| 3 | Altri titoli | 0,00 | 0,00 | B113 | |
| | Totale Immobilizzazioni finanziarie | 2195693,24 | 2254716,66 | | |
| | TOTALE IMMOBILIZZAZIONI (B) | 39623315,22 | 39181621,01 | | |

STATO PATRIMONIALE - ATTIVO

| STATO PATRIMONIALE (ATTIVO) | | Anno | Anno - 1 | riferimento art.2424 CC | riferimento DM 26/4/95 |
|--|--|--------------------|--------------------|----------------------------|---------------------------|
| I | C) ATTIVO CIRCOLANTE | | | | |
| | <i>Rimanenze</i> | 0,00 | 0,00 | CI | CI |
| | Totale rimanenze | 0,00 | 0,00 | | |
| II | Crediti (2) | | | | |
| | 1 Crediti di natura tributaria | 11755193,92 | 8794603,98 | | |
| | a Crediti da tributi destinati al finanziamento della sanità | 0,00 | 0,00 | | |
| | b Altri crediti da tributi | 13674573,16 | 8794603,98 | | |
| | c Crediti da Fondi perequativi | 0,00 | 0,00 | | |
| | 2 Crediti per trasferimenti e contributi | 5231980,98 | 5290754,34 | | |
| | a verso amministrazioni pubbliche | 3068457,19 | 3127230,55 | | |
| | b imprese controllate | 0,00 | 0,00 | CI2 | CI2 |
| | c imprese partecipate | 0,00 | 0,00 | CI3 | CI3 |
| | d verso altri soggetti | 2163523,79 | 2163523,79 | | |
| | 3 Verso clienti ed utenti | 1919379,24 | 1743272,42 | CI1 | CI1 |
| | 4 Altri Crediti | 277605,31 | 155878,10 | CI5 | CI5 |
| | a verso l'erario | 0,00 | 0,00 | | |
| | b per attività svolta per c/terzi | 167686,73 | 0,00 | | |
| c altri | 109918,58 | 155878,10 | | | |
| | Totale crediti | 19184159,45 | 15984508,84 | | |
| III | Attività finanziarie che non costituiscono immobilizzi | | | | |
| | 1 Partecipazioni | 0,00 | 0,00 | CI1,2,3,4,5 | CI11,2,3 |
| | 2 Altri titoli | 0,00 | 0,00 | CI16 | CI15 |
| | Totale attività finanziarie che non costituiscono immobilizzi | 0,00 | 0,00 | | |
| IV | Disponibilità liquide | | | | |
| | 1 Conto di tesoreria | 0,00 | 0,00 | | |
| | a Istituto tesoriere | 0,00 | 0,00 | | CIV1a |
| | b presso Banca d'Italia | 0,00 | 0,00 | | |
| | 2 Altri depositi bancari e postali | 536346,79 | 321029,47 | CIV1 | CIV1b e CIV1c |
| | 3 Denaro e valori in cassa | 0,00 | 0,00 | CIV2 e CIV3 | CIV2 e CIV3 |
| 4 Altri conti presso la tesoreria statale intestati all'ente | 0,00 | 0,00 | | | |
| | Totale disponibilità liquide | 536346,79 | 321029,47 | | |
| | TOTALE ATTIVO CIRCOLANTE (C) | 19720506,24 | 16305538,31 | | |
| | D) RATEI E RISCONTI | | | | |
| | 1 Ratei attivi | 0,00 | 0,00 | D | D |
| | 2 Risconti attivi | 0,00 | 0,00 | D | D |
| | TOTALE RATEI E RISCONTI (D) | 0,00 | 0,00 | | |
| | TOTALE DELL'ATTIVO (A+B+C+D) | 59343821,46 | 55487159,32 | - | - |

(1) con separata indicazione degli importi esigibili entro l'esercizio successivo.

(2) con separata indicazione degli importi esigibili oltre l'esercizio successivo.

(3) con separata indicazione degli importi relativi a beni indisponibili.

STATO PATRIMONIALE - PASSIVO

| STATO PATRIMONIALE (PASSIVO) | | Anno | Anno - 1 | riferimento art.2424 CC | riferimento DM 26/4/95 |
|---|--|----------------------|----------------------|----------------------------|---------------------------|
| A) PATRIMONIO NETTO | | | | | |
| | Fondo di dotazione | 10026976,60 | 10026976,60 | AI | AI |
| | Riserve | 26677707,54 | 24875668,24 | | |
| a | da risultato economico di esercizi precedenti | 0,00 | 0,00 | AIV, AV, AVI, AVII, AVII | AIV, AV, AVI, AVII, AVII |
| b | da capitale | 25097296,62 | 23540517,96 | AII, AIII | AII, AIII |
| c | da permessi di costruire | 1580410,92 | 1335150,28 | | |
| d | riserve indisponibili per beni demaniali e patrimoniali indisponibili e per i beni culturali | 0,00 | 0,00 | | |
| e | altre riserve indisponibili | 0,00 | 0,00 | | |
| III | Risultato economico dell'esercizio | 443826,99 | -48003,64 | AIX | AIX |
| TOTALE PATRIMONIO NETTO (A) | | 37.148.511,13 | 34.854.641,20 | | |
| B) FONDI PER RISCHI ED ONERI | | | | | |
| 1 | Per trattamento di quiescenza | 0,00 | 0,00 | B1 | B1 |
| 2 | Per imposte | 0,00 | 0,00 | B2 | B2 |
| 3 | Altri | 0,00 | 0,00 | B3 | B3 |
| TOTALE FONDI RISCHI ED ONERI (B) | | 0,00 | 0,00 | | |
| C) TRATTAMENTO DI FINE RAPPORTO | | 0,00 | 0,00 | C | C |
| TOTALE T.F.R. (C) | | 0,00 | 0,00 | | |
| D) DEBITI (1) | | | | | |
| 1 | Debiti da finanziamento | 15194283,98 | 14913662,69 | | |
| a | prestiti obbligazionari | 0,00 | 0,00 | D1e D2 | D1 |
| b | v/ altre amministrazioni pubbliche | 0,00 | 0,00 | | |
| c | verso banche e tesoriere | 1497630,04 | 1147802,85 | D4 | D3 e D4 |
| d | verso altri finanziatori | 13696653,94 | 13765859,84 | D5 | |
| 2 | Debiti verso fornitori | 6840450,38 | 4950573,76 | D7 | D6 |
| 3 | Acconti | 0,00 | 0,00 | D6 | D5 |
| 4 | Debiti per trasferimenti e contributi | 0,00 | 0,00 | | |
| a | enti finanziati dal servizio sanitario nazionale | 0,00 | 0,00 | | |
| b | altre amministrazioni pubbliche | 0,00 | 0,00 | | |
| c | imprese controllate | 0,00 | 0,00 | D9 | D8 |
| d | imprese partecipate | 0,00 | 0,00 | D10 | D9 |
| e | altri soggetti | 0,00 | 0,00 | | |
| 5 | Altri debiti | 160575,97 | 768281,67 | D12,D13,D14 | D11,D12,D13 |
| a | tributari | 0,00 | 154943,88 | | |
| b | verso Istituti di previdenza e sicurezza sociale | 0,00 | 341258,47 | | |
| c | per attività svolta per c/terzi (2) | 160575,97 | 167997,14 | | |
| d | altri | 0,00 | 104082,18 | | |
| TOTALE DEBITI (D) | | 22.195.310,33 | 20.632.518,12 | | |
| E) RATEI E RISCONTI E CONTRIBUTI AGLI INVESTIMENTI | | | | | |
| | Ratei passivi | 0,00 | 0,00 | E | E |
| | Risconti passivi | 0,00 | 0,00 | E | E |
| 1 | Contributi agli investimenti | 0,00 | 0,00 | | |
| a | da altre amministrazioni pubbliche | 0,00 | 0,00 | | |
| b | da altri soggetti | 0,00 | 0,00 | | |
| 2 | Concessioni pluriennali | 0,00 | 0,00 | | |
| 3 | Altri risconti passivi | 0,00 | 0,00 | | |
| TOTALE RATEI E RISCONTI (E) | | 0,00 | 0,00 | | |
| TOTALE DEL PASSIVO (A+B+C+D+E) | | 59.343.821,46 | 55.487.159,32 | | |
| CONTI D'ORDINE | | | | | |
| | 1) Impegni su esercizi futuri | 0,00 | 0,00 | | |
| | 2) beni di terzi in uso | 0,00 | 0,00 | | |
| | 3) beni dati in uso a terzi | 0,00 | 0,00 | | |
| | 4) garanzie prestate a amministrazioni pubbliche | 0,00 | 0,00 | | |
| | 5) garanzie prestate a imprese controllate | 0,00 | 0,00 | | |
| | 6) garanzie prestate a imprese partecipate | 0,00 | 0,00 | | |
| | 7) garanzie prestate a altre imprese | 0,00 | 0,00 | | |
| TOTALE CONTI D'ORDINE | | 0,00 | 0,00 | | |

(1) con separata indicazione degli importi esigibili oltre l'esercizio successivo

(2) Non comprende i debiti derivanti dall'attività di sostituto di imposta. I debiti derivanti da tale attività sono considerati nelle voci 5 a) e b)

COMUNE DI BELLIZZI
PROVINCIA DI SALERNO

SPESA DI RAPPRESENTANZA SOSTENUTE NELL'ANNO 2017

| DESCRIZIONE DELL'OGGETTO DELLA SPESA | OCCASIONE IN CUI LA SPESA è STATA SOSTENUTA | IMPORTO DELLA SPESA (IN EURO) |
|--------------------------------------|---|-------------------------------|
| Fornitura targhe | Carnevale in città | 59.40 |
| Piantine fiorite | In occasione del 2 novembre e 4 novembre | 264,00 |
| | | 323.40 |

Bellizzi 08/04/2018

Il segretario dell'Ente
IL SEGRETARIO COMUNALE
Dot.ssa Annalisa Consoli

il responsabile del servizio finanziario
Il Responsabile dell'area Servizi Finanziari
Dot. Gianfranco Bassi

L'organo di revisione economico finanziario ***

[Signature]

Comune di Bellizzi



AREA ECONOMICO-FINANZIARIA

**VIA D. MANIN 23
84092 BELLIZZI SA**

Con riferimento all'art. 11 c. 6 del D.L. 118/2011 lettera J, i sottoscritti revisori dei conti, per l'Ente dott. Nobile Montefusco, per la società partecipata Cooperazione e rinascita srl il dott. Salvatore Pierro

ATTESTANO CHE

Vi è corrispondenza tra i crediti e debiti iscritti negli atti dell'Ente ed i crediti e debiti iscritti nei registri della società partecipata, come da prospetto allegato.

Bellizzi 23/04/2018

Il revisore del Comune di Bellizzi


il revisore della Società cooperazione
e Rinascita

dott. Nobile Montefusco

dott. Salvatore Pierro

FATTURE AL 31/12/2017 EMESSE DA COOPERAZIONE E RINASCITA SRL

| N° Fatt. | Data Fat. | Importo | Da Pagare |
|--------------|------------|-----------|-----------|
| FATTPA 30_15 | 30/10/2015 | 107,81 | 107,81 |
| FATTPA 29_15 | 30/10/2015 | 4.384,18 | 118,18 |
| FATTPA 34_15 | 16/12/2015 | 4.384,18 | 4.384,18 |
| FATTPA 31_16 | 06/06/2016 | 1.342,00 | 1.342,00 |
| FATTPA 40_16 | 31/08/2016 | 849,42 | 849,42 |
| FATTPA 47_16 | 13/10/2016 | 4.384,18 | 4.384,18 |
| FATTPA 7_17 | 08/02/2017 | 17.080,00 | 17.080,00 |
| FATTPA 42_17 | 12/09/2017 | 1.200,00 | 1.200,00 |
| FATTPA 39_17 | 12/09/2017 | 495,00 | 495,00 |
| FATTPA 44_17 | 12/09/2017 | 750,00 | 750,00 |
| FATTPA 46_17 | 12/09/2017 | 620,00 | 620,00 |
| FATTPA 47_17 | 12/09/2017 | 600,00 | 600,00 |
| FATTPA 34_17 | 12/09/2017 | 1.476,76 | 1.476,76 |
| FATTPA 43_17 | 12/09/2017 | 1.700,00 | 1.700,00 |
| FATTPA 35_17 | 12/09/2017 | 1.200,00 | 1.200,00 |
| FATTPA 37_17 | 12/09/2017 | 1.100,00 | 1.100,00 |
| FATTPA 45_17 | 12/09/2017 | 1.800,00 | 1.800,00 |
| FATTPA 41_17 | 12/09/2017 | 495,00 | 495,00 |
| FATTPA 49_17 | 31/10/2017 | 8.768,37 | 8.768,37 |
| FATTPA 50_17 | 31/10/2017 | 17.833,34 | 17.833,34 |
| FATTPA 52_17 | 31/10/2017 | 5.000,00 | 5.000,00 |
| FATTPA 53_17 | 31/10/2017 | 2.767,05 | 2.767,05 |
| FATTPA 56_17 | 31/10/2017 | 8.593,94 | 8.593,94 |
| FATTPA 54_17 | 31/10/2017 | 2.767,05 | 2.767,05 |
| FATTPA 59_17 | 31/10/2017 | 1.700,00 | 1.700,00 |
| FATTPA 58_17 | 31/10/2017 | 4.965,40 | 4.965,40 |
| FATTPA 57_17 | 31/10/2017 | 1.200,00 | 1.200,00 |
| FATTPA 51_17 | 31/10/2017 | 4.169,44 | 4.169,44 |
| FATTPA 55_17 | 31/10/2017 | 9.253,70 | 9.253,70 |
| FATTPA 63_17 | 30/11/2017 | 8.916,66 | 8.916,66 |
| FATTPA 64_17 | 30/11/2017 | 91.336,13 | 39.336,13 |
| FATTPA 62_17 | 30/11/2017 | 4.169,44 | 4.169,44 |
| FATTPA 61_17 | 30/11/2017 | 4.384,18 | 4.384,18 |

163.527,23

VERIFICA EQUILIBRI

| EQUILIBRIO ECONOMICO-FINANZIARIO | | COMPETENZA (ACCERTAMENTI E IMPEGNI IMPUTATI ALL'ESERCIZIO) |
|---|---|---|
| Fondo di cassa all'inizio dell'esercizio | | € 0,00 |
| A) Fondo pluriennale vincolato di entrata per spese correnti iscritto in entrata | + | € 0,00 |
| AA) Recupero disavanzo di amministrazione esercizio precedente | - | € 0,00 |
| B) Entrate Titoli 1.00 - 2.00 - 3.00 | + | € 10.463.433,25 |
| <i>di cui per estinzione anticipata di prestiti</i> | | € 0,00 |
| C) Entrate Titolo 4.02.06 - Contributi agli investimenti direttamente destinati al rimborso dei prestiti da amministrazioni pubbliche | + | € 0,00 |
| D) Spese Titolo 1.00 - Spese correnti | - | € 8.875.177,92 |
| DD) Fondo pluriennale vincolato di parte corrente (di spesa) | - | € 67.000,00 |
| E) Spese Titolo 2.04 - Altri trasferimenti in conto capitale | - | € 0,00 |
| F) Spese Titolo 4.00 - Quote di capitale amm.to dei mutui e prestiti obbligazionari | - | € 349.205,90 |
| <i>di cui per estinzione anticipata di prestiti</i> | | € 0,00 |
| <i>di cui Fondo anticipazioni di liquidità (DL 35/2013 e successive modifiche e rifinanziamenti)</i> | | € 0,00 |
| G) Somma finale (G=A-AA+B+C-D-DD-E-F) | | € 1.172.049,43 |
| ALTRE POSTE DIFFERENZIALI, PER ECCEZIONI PREVISTE DA NORME DI LEGGE E DAI PRINCIPI CONTABILI, CHE HANNO EFFETTO SULL'EQUILIBRIO EX ARTICOLO 162, COMMA 6, DEL TESTO UNICO DELLE LEGGI SULL'ORDINAMENTO DEGLI ENTI LOCALI | | |
| H) Utilizzo risultato di amministrazione per spese correnti | + | € 0,00 |
| <i>di cui per estinzione anticipata di prestiti</i> | | € 0,00 |
| I) Entrate di parte capitale destinate a spese correnti in base a specifiche disposizioni di legge o dei principi contabili | + | € 0,00 |
| <i>di cui per estinzione anticipata di prestiti</i> | | € 0,00 |
| L) Entrate di parte corrente destinate a spese di investimento in base a specifiche disposizioni di legge o dei principi contabili | - | € 0,00 |
| M) Entrate da accensione di prestiti destinate a estinzione anticipata dei prestiti | + | € 0,00 |
| EQUILIBRIO DI PARTE CORRENTE O=G+H+I+L+M | | € 1.172.049,43 |
| P) Utilizzo avanzo di amministrazione per spese di investimento | + | € 0,00 |
| Q) Fondo pluriennale vincolato per spese in conto capitale iscritto in entrata | + | € 160.024,90 |
| R) Entrate Titoli 4.00-5.00-6.00 | + | € 566.391,10 |
| C) Entrate Titolo 4.02.06 - Contributi agli investimenti direttamente destinati al rimborso dei prestiti da amministrazioni pubbliche | - | € 0,00 |

VERIFICA EQUILIBRI

| EQUILIBRIO ECONOMICO-FINANZIARIO | | COMPETENZA (ACCERTAMENTI E IMPEGNI IMPUTATI ALL'ESERCIZIO) |
|--|---|---|
| I) Entrate di parte capitale destinate a spese correnti in base a specifiche disposizioni di legge o dei principi contabili | - | € 0,00 |
| S1) Entrate Titolo 5.02 per Riscossione crediti di breve termine | - | € 0,00 |
| S2) Entrate Titolo 5.03 per Riscossione crediti di medio-lungo termine | - | € 0,00 |
| T) Entrate Titolo 5.04 relative a Altre entrate per riduzioni di attività finanziaria | - | € 0,00 |
| L) Entrate di parte corrente destinate a spese di investimento in base a specifiche disposizioni di legge o dei principi contabili | + | € 0,00 |
| M) Entrate da accensione di prestiti destinate a estinzione anticipata dei prestiti | - | € 0,00 |
| U) Spese Titolo 2.00 - Spese in conto capitale | - | € 1.299.979,94 |
| UU) Fondo pluriennale vincolato in c/capitale (di spesa) | - | € 399.591,77 |
| V) Spese Titolo 3.01 per Acquisizioni di attività finanziarie | - | € 0,00 |
| E) Spese Titolo 2.04 - Altri trasferimenti in conto capitale | + | € 0,00 |
| EQUILIBRIO DI PARTE CAPITALE | Z = P+Q+R-C-I-S1-S2-T+L-M-U-UU-V+E | -€ 973.155,71 |
| S1) Entrate Titolo 5.02 per Riscossione crediti di breve termine | + | € 0,00 |
| S2) Entrate Titolo 5.03 per Riscossione crediti di medio-lungo termine | + | € 0,00 |
| T) Entrate Titolo 5.04 relative a Altre entrate per riduzioni di attività finanziaria | + | € 0,00 |
| X1) Spese Titolo 3.02 per Concessione crediti di breve termine | - | € 0,00 |
| X2) Spese Titolo 3.03 per Concessione crediti di medio-lungo termine | - | € 0,00 |
| Y) Spese Titolo 3.04 per Altre spese per acquisizioni di attività finanziarie | - | € 0,00 |
| EQUILIBRIO FINALE | W = O+Z+S1+S2+T-X1-X2-Y | € 198.893,72 |

4

Comune di BELLIZZI

Fatture di spesa - tempi medi di pagamento globale

Parametri Richiesti : Data registrazione iniziale = 01/01/2017
Data registrazione finale = 31/12/2017
Data pagamento iniziale = 01/01/2017
Data pagamento finale = 31/12/2017

Linee di Stampa : Nessuno

4

Fatture di spesa - tempi medi di pagamento globale

Comune di BELLIZZI

Tempi medi di pagamento fatture' :

| GG medi da Scadenza | GG medi da Protocollo | GG medi da Registrazione | GG medi da data emissione |
|---------------------|-----------------------|--------------------------|---------------------------|
| 99,56 | 99,56 | 66,2 | 97,65 |

RIEPILOGO DEI TOTALI :

Spese in Elenco : 1

QUADRO GENERALE RIASSUNTIVO

Anno: 2017

| ENTRATE | ACCERTAMENTI | INCASSI | SPESE | IMPEGNI | PAGAMENTI |
|--|-----------------|-----------------|---|-----------------|-----------------|
| Fondo di cassa all'inizio dell'esercizio | € 0,00 | € 0,00 | Disavanzo di amministrazione | € 0,00 | |
| Utilizzo avanzo di amministrazione | € 0,00 | | | | |
| Fondo pluriennale vincolato di parte corrente | € 160.024,90 | | | | |
| Fondo pluriennale vincolato in c/capitale | € 9.063.098,92 | € 6.114.746,49 | TITOLO 1 - Spese correnti | € 8.875.177,92 | € 7.035.686,28 |
| TITOLO 1 - Entrate correnti di natura tributaria, contributiva e perequativa | | € 311.063,41 | Fondo pluriennale vincolato di parte corrente | € 67.000,00 | |
| TITOLO 2 - Trasferimenti correnti | € 263.616,26 | € 865.567,04 | | | |
| TITOLO 3 - Entrate extratributarie | € 1.136.718,07 | € 468.661,67 | TITOLO 2 - Spese in conto capitale | € 1.299.979,94 | € 608.351,68 |
| TITOLO 4 - Entrate in conto capitale | € 286.391,10 | € 0,00 | Fondo pluriennale vincolato in c/capitale | € 399.591,77 | |
| TITOLO 5 - Entrate da riduzione di attività finanziarie | € 0,00 | € 0,00 | TITOLO 3 - Spese per incremento di attività finanziarie | € 0,00 | € 43.904,33 |
| | | | Fondo pluriennale vincolato per attività finanziarie | € 0,00 | |
| Totale entrate finali..... | € 10.749.824,35 | € 7.760.028,61 | Totale spese finali..... | € 10.641.749,63 | € 7.687.942,29 |
| TITOLO 6 - Accensione prestiti | € 280.000,00 | € 64.682,68 | TITOLO 4 - Rimborso di prestiti | € 349.205,90 | € 349.205,90 |
| TITOLO 7 - Anticipazioni da Istituto Tesoriere/cassiere | € 6.594.658,07 | € 6.476.497,58 | di cui Fondo anticipazioni di liquidità (DL 35/2013 e succ. mod. e rifinanz.) | € 0,00 | |
| TITOLO 9 - Entrate per conto di terzi e partite di giro | € 3.307.300,51 | € 3.295.491,88 | TITOLO 5 - Chiusura anticipazioni da Istituto Tesoriere/cassiere | € 6.594.658,07 | € 6.244.830,88 |
| Totale entrate dell'esercizio | € 20.931.782,93 | € 17.596.700,75 | TITOLO 7 - Spese per conto terzi e partite di giro | € 3.307.300,51 | € 3.314.721,68 |
| Totale entrate dell'esercizio | € 20.931.782,93 | € 17.596.700,75 | Totale spese dell'esercizio | € 20.892.914,11 | € 17.596.700,75 |
| TOTALE COMPLESSIVO ENTRATE | € 21.091.807,83 | € 17.596.700,75 | TOTALE COMPLESSIVO SPESE | € 20.892.914,11 | € 17.596.700,75 |
| DISAVANZO DELL'ESERCIZIO | € 0,00 | | AVANZO DI COMPETENZA/FONDO DI CASSA | € 198.893,72 | € 0,00 |
| TOTALE A PAREGGIO | € 21.091.807,83 | € 17.596.700,75 | TOTALE A PAREGGIO | € 21.091.807,83 | € 17.596.700,75 |



PROSPETTO DELLE ENTRATE DI BILANCIO PER TITOLI, TIPOLOGIE E CATEGORIE ENTI LOCALI

| TITOLO, TIPOLOGIA, CATEGORIA | DENOMINAZIONE | ACCERTAMENTI | di cui entrate accettate non ricorrenti | RISCOSSIONI IN C/COMPETENZA | RISCOSSIONI IN C/RESIDUI |
|--|---|-----------------------|---|--------------------------------|-----------------------------|
| <i>Entrate correnti di natura tributaria, contributiva e perequativa</i> | | | | | |
| 1010100 | Tipologia 101 : Imposte tasse e proventi assimilati | € 5.015.794,04 | € 3.115.889,74 | € 2.016.135,27 | € 982.714,00 |
| 1010106 | Imposta municipale propria | € 1.672.214,77 | € 0,00 | € 1.210.563,14 | € 129.728,42 |
| 1010108 | Imposta comunale sugli immobili (ICI) | € 2.515.889,73 | € 2.515.889,73 | € 118.353,91 | € 497.967,09 |
| 1010116 | Addizionale comunale IRPEF | € 600.000,01 | € 600.000,01 | € 497.100,38 | € 355.018,49 |
| 1010139 | Imposta sulle assicurazioni Rc auto | € 0,00 | € 0,00 | € 0,00 | € 0,00 |
| 1010140 | Imposta di iscrizione al pubblico registro automobilistico (PRA) | € 0,00 | € 0,00 | € 0,00 | € 0,00 |
| 1010141 | Imposta di soggiorno | € 0,00 | € 0,00 | € 0,00 | € 0,00 |
| 1010149 | Tasse sulle concessioni comunali | € 0,00 | € 0,00 | € 0,00 | € 0,00 |
| 1010150 | Tassa di circolazione dei veicoli a motore (tassa automobilistica) | € 0,00 | € 0,00 | € 0,00 | € 0,00 |
| 1010151 | Tassa smaltimento rifiuti solidi urbani | € 0,00 | € 0,00 | € 0,00 | € 0,00 |
| 1010152 | Tassa occupazione spazi e aree pubbliche | € 0,00 | € 0,00 | € 0,00 | € 0,00 |
| 1010153 | Imposta comunale sulla pubblicità e diritto sulle pubbliche affissioni | € 53.968,50 | € 0,00 | € 53.968,50 | € 0,00 |
| 1010154 | Imposta municipale secondaria | € 0,00 | € 0,00 | € 0,00 | € 0,00 |
| 1010160 | Tributo per l'esercizio delle funzioni di tutela, protezione e igiene dell'ambiente | € 0,00 | € 0,00 | € 0,00 | € 0,00 |
| 1010161 | Tributo comunale sui rifiuti e sui servizi | € 0,00 | € 0,00 | € 0,00 | € 0,00 |
| 1010164 | Diritti mattatori | € 0,00 | € 0,00 | € 0,00 | € 0,00 |
| 1010165 | Diritti degli Enti provinciali turismo | € 0,00 | € 0,00 | € 0,00 | € 0,00 |
| 1010168 | Addizionale regionale sui canoni per le utenze di acque pubbliche | € 0,00 | € 0,00 | € 0,00 | € 0,00 |
| 1010170 | Proventi dei Casinò | € 0,00 | € 0,00 | € 0,00 | € 0,00 |
| 1010176 | Tributo per i servizi indivisibili (TASI) | € 0,00 | € 0,00 | € 0,00 | € 0,00 |
| 1010195 | Altre ritenute n.a.c. | € 0,00 | € 0,00 | € 0,00 | € 0,00 |
| 1010196 | Altre entrate su lotto, lotterie e altre attività di gioco n.a.c. | € 0,00 | € 0,00 | € 0,00 | € 0,00 |
| 1010197 | Altre accise n.a.c. | € 0,00 | € 0,00 | € 0,00 | € 0,00 |
| 1010198 | Altre imposte sostitutive n.a.c. | € 173.721,03 | € 0,00 | € 136.149,34 | € 0,00 |
| 1010199 | Altre imposte, tasse e proventi n.a.c. | € 0,00 | € 0,00 | € 0,00 | € 0,00 |
| 1010400 | Tipologia 104: Compartecipazioni di tributi | € 2.423.999,08 | € 0,00 | € 1.322.005,99 | € 259.227,47 |
| 1010405 | Compartecipazione IVA ai Comuni | € 0,00 | € 0,00 | € 0,00 | € 0,00 |



PROSPETTO DELLE ENTRATE DI BILANCIO PER TITOLI, TIPOLOGIE E CATEGORIE ENTI LOCALI

Anno: 2017

| TITOLO, TIPOLOGIA, CATEGORIA | DENOMINAZIONE | ACCERTAMENTI | di cui entrate accertate non ricorrenti | RISCOSSIONI IN C/COMPETENZA | RISCOSSIONI IN C/RESIDUI |
|--|--|-----------------------|---|--------------------------------|-----------------------------|
| <i>Entrate correnti di natura tributaria, contributiva e perequativa</i> | | | | | |
| 1010400 | Tipologia 104: Compartecipazioni di tributi | € 2.423.999,08 | € 0,00 | € 1.322.005,99 | € 259.227,47 |
| 1010406 | Compartecipazione IRPEF ai Comuni | € 0,00 | € 0,00 | € 0,00 | € 0,00 |
| 1010407 | Compartecipazione IRPEF alle Province | € 0,00 | € 0,00 | € 0,00 | € 0,00 |
| 1010408 | Tributo provinciale deposito in discarica deri rifiuti solidi | € 2.423.999,08 | € 0,00 | € 1.322.005,99 | € 259.227,47 |
| 1010498 | Altre compartecipazioni alle province | € 0,00 | € 0,00 | € 0,00 | € 0,00 |
| 1010499 | Altre compartecipazioni a comuni | € 0,00 | € 0,00 | € 0,00 | € 0,00 |
| 1030100 | Tipologia 301: Fondi perequativi da Amministrazioni Centrali | € 1.623.305,80 | € 0,00 | € 1.534.663,76 | € 0,00 |
| 1030101 | Fondi perequativi dallo Stato | € 1.623.305,80 | € 0,00 | € 1.534.663,76 | € 0,00 |
| 1030200 | Tipologia 302: Fondi perequativi dalla Regione o Provincia autonoma | € 0,00 | € 0,00 | € 0,00 | € 0,00 |
| 1030201 | Fondi perequativi dalla Regione o Provincia autonoma | € 0,00 | € 0,00 | € 0,00 | € 0,00 |
| 1000000 | Totale TITOLO 1 | € 9.063.098,92 | € 3.115.889,74 | € 4.872.805,02 | € 1.241.941,47 |
| <i>Trasferimenti correnti</i> | | | | | |
| 2010100 | Tipologia 101: Trasferimenti correnti da Amministrazioni pubbliche | € 263.616,26 | € 0,00 | € 232.546,37 | € 78.517,04 |
| 2010101 | Trasferimenti correnti da Amministrazioni Centrali | € 235.751,05 | € 0,00 | € 204.681,16 | € 58.517,04 |
| 2010102 | Trasferimenti correnti da Amministrazioni Locali | € 27.865,21 | € 0,00 | € 27.865,21 | € 20.000,00 |
| 2010103 | Trasferimenti correnti da Enti di Previdenza | € 0,00 | € 0,00 | € 0,00 | € 0,00 |
| 2010104 | Trasferimenti correnti da organismi interni e/o unità locali della amministrazione | € 0,00 | € 0,00 | € 0,00 | € 0,00 |
| 2010200 | Tipologia 102: Trasferimenti correnti da Famiglie | € 0,00 | € 0,00 | € 0,00 | € 0,00 |
| 2010201 | Trasferimenti correnti da Famiglie | € 0,00 | € 0,00 | € 0,00 | € 0,00 |
| 2010300 | Tipologia 103: Trasferimenti correnti da Imprese | € 0,00 | € 0,00 | € 0,00 | € 0,00 |
| 2010301 | Sponsorizzazioni da imprese | € 0,00 | € 0,00 | € 0,00 | € 0,00 |
| 2010302 | Altri trasferimenti correnti da imprese | € 0,00 | € 0,00 | € 0,00 | € 0,00 |
| 2010400 | Tipologia 104: Trasferimenti correnti da Istituzioni Sociali Private | € 0,00 | € 0,00 | € 0,00 | € 0,00 |
| 2010401 | Trasferimenti correnti da Istituzioni Sociali Private | € 0,00 | € 0,00 | € 0,00 | € 0,00 |
| 2010500 | Tipologia 105: Trasferimenti correnti dall'Unione Europea e dal Resto del Mondo | € 0,00 | € 0,00 | € 0,00 | € 0,00 |

PROSPETTO DELLE ENTRATE DI BILANCIO PER TITOLI, TIPOLOGIE E CATEGORIE ENTI LOCALI

Anno: 2017

| TITOLO, TIPOLOGIA, CATEGORIA | DENOMINAZIONE | ACCERTAMENTI | di cui entrate accertate non ricorrenti | RISCOSSIONI IN C/COMPETENZA | RISCOSSIONI IN C/RESIDUI |
|------------------------------------|---|--------------|---|--------------------------------|-----------------------------|
| Trasferimenti correnti | | | | | |
| 2010500 | Tipologia 105: Trasferimenti correnti dall'Unione Europea e dal Resto del Mondo | € 0,00 | € 0,00 | € 0,00 | € 0,00 |
| 2010501 | Trasferimenti correnti dall'Unione Europea | € 0,00 | € 0,00 | € 0,00 | € 0,00 |
| 2010502 | Trasferimenti correnti dal Resto del Mondo | € 0,00 | € 0,00 | € 0,00 | € 0,00 |
| 2000000 | Totale TITOLO 2 | € 263.616,26 | € 0,00 | € 232.546,37 | € 78.517,04 |
| Entrate extratributarie | | | | | |
| 3010000 | Tipologia 100: Vendita di beni e servizi e proventi derivanti dalla gestione dei beni | € 827.952,08 | € 0,00 | € 575.656,08 | € 6.035,00 |
| 3010100 | Vendita di beni | € 0,00 | € 0,00 | € 0,00 | € 0,00 |
| 3010200 | Entrate dalla vendita e dall'erogazione di servizi | € 713.748,65 | € 0,00 | € 461.452,65 | € 6.035,00 |
| 3010300 | Proventi derivanti dalla gestione dei beni | € 114.203,43 | € 0,00 | € 114.203,43 | € 0,00 |
| 3020000 | Tipologia 200: Proventi derivanti dall'attività di controllo e repressione delle irregolarità e degli illeciti | € 13.500,31 | € 0,00 | € 3.070,47 | € 0,00 |
| 3020100 | Entrate da amministrazioni pubbliche derivanti dall'attività di controllo e repressione delle irregolarità e degli illeciti | € 0,00 | € 0,00 | € 0,00 | € 0,00 |
| 3020200 | Entrate da famiglie derivanti dall'attività di controllo e repressione delle irregolarità e degli illeciti | € 0,00 | € 0,00 | € 0,00 | € 0,00 |
| 3020300 | Entrate da Imprese derivanti dall'attività di controllo e repressione delle irregolarità e degli illeciti | € 13.500,31 | € 0,00 | € 3.070,47 | € 0,00 |
| 3020400 | Entrate da Istituzioni Sociali Private derivanti dall'attività di controllo e repressione delle irregolarità e degli illeciti | € 0,00 | € 0,00 | € 0,00 | € 0,00 |
| 3030000 | Tipologia 300: Interessi attivi | € 0,00 | € 0,00 | € 0,00 | € 0,00 |
| 3030100 | Interessi attivi da titoli e finanziamenti a breve termine | € 0,00 | € 0,00 | € 0,00 | € 0,00 |
| 3030200 | Interessi attivi da titoli e finanziamenti a medio - lungo termine | € 0,00 | € 0,00 | € 0,00 | € 0,00 |
| 3030300 | Altri interessi attivi | € 0,00 | € 0,00 | € 0,00 | € 0,00 |
| 3040000 | Tipologia 400: Altre entrate da redditi da capitale | € 0,00 | € 0,00 | € 0,00 | € 0,00 |
| 3040100 | Rendimenti da fondi di investimento | € 0,00 | € 0,00 | € 0,00 | € 0,00 |
| 3040200 | Entrate derivanti dalla distribuzione di dividendi | € 0,00 | € 0,00 | € 0,00 | € 0,00 |
| 3040300 | Entrate derivanti dalla distribuzione di utili e avanzi | € 0,00 | € 0,00 | € 0,00 | € 0,00 |
| 3049900 | Altre entrate da redditi da capitale | € 0,00 | € 0,00 | € 0,00 | € 0,00 |
| 3050000 | Tipologia 500: Rimborsi e altre entrate correnti | € 295.265,68 | € 0,00 | € 247.178,23 | € 33.627,26 |
| 3050100 | Indennizzi di assicurazione | € 0,00 | € 0,00 | € 0,00 | € 0,00 |
| | Rimborsi in entrata | € 0,00 | € 0,00 | € 0,00 | € 0,00 |



PROSPETTO DELLE ENTRATE DI BILANCIO PER TITOLI, TIPOLOGIE E CATEGORIE ENTI LOCALI

Anno: 2017

| TITOLO, TIPOLOGIA, CATEGORIA | DENOMINAZIONE | ACCERTAMENTI | di cui entrate accertate non ricorrenti | RISCOSSIONI IN C/COMPETENZA | RISCOSSIONI IN C/RESIDUI |
|------------------------------------|--|----------------|---|--------------------------------|-----------------------------|
| Entrate extratributarie | | | | | |
| 3050000 | Tipologia 500: Rimborsi e altre entrate correnti | € 295.255,68 | € 0,00 | € 247.178,23 | € 33.627,26 |
| 3050200 | | € 94.541,77 | € 0,00 | € 49.099,76 | € 33.627,26 |
| 3059900 | Altre entrate correnti n.a.c. | € 200.623,91 | € 0,00 | € 198.078,47 | € 0,00 |
| 3000000 | Totale TTITOLO 3 | € 1.136.718,07 | € 0,00 | € 825.904,78 | € 39.662,26 |
| Entrate in conto capitale | | | | | |
| 4010000 | Tipologia 100: Tributi in conto capitale | € 0,00 | € 0,00 | € 0,00 | € 0,00 |
| 4010100 | Imposte da sanazione e condoni | € 0,00 | € 0,00 | € 0,00 | € 0,00 |
| 4010200 | Altre imposte in conto capitale | € 0,00 | € 0,00 | € 0,00 | € 0,00 |
| 4020000 | Tipologia 200: Contributi agli investimenti | € 26.772,42 | € 0,00 | € 26.772,42 | € 197.134,94 |
| 4020100 | Contributi agli investimenti da amministrazioni pubbliche | € 0,00 | € 0,00 | € 0,00 | € 197.134,94 |
| 4020200 | Contributi agli investimenti da Famiglie | € 0,00 | € 0,00 | € 0,00 | € 0,00 |
| 4020300 | Contributi agli investimenti da Imprese | € 26.772,42 | € 0,00 | € 26.772,42 | € 0,00 |
| 4020400 | Contributi agli investimenti da Istituzioni Sociali Private | € 0,00 | € 0,00 | € 0,00 | € 0,00 |
| 4020500 | Contributi agli investimenti dall'Unione Europea e dal Resto del Mondo | € 0,00 | € 0,00 | € 0,00 | € 0,00 |
| 4020600 | Contributi agli investimenti direttamente destinati al rimborso di prestiti da amministrazioni pubbliche | € 0,00 | € 0,00 | € 0,00 | € 0,00 |
| 4030000 | Tipologia 300: Altri trasferimenti in conto capitale | € 0,00 | € 0,00 | € 0,00 | € 0,00 |
| 4030100 | Trasferimenti in conto capitale per assunzione di debiti dell'amministrazione da parte di amministrazioni pubbliche | € 0,00 | € 0,00 | € 0,00 | € 0,00 |
| 4030200 | Trasferimenti in conto capitale per assunzione di debiti dell'amministrazione da parte di Imprese | € 0,00 | € 0,00 | € 0,00 | € 0,00 |
| 4030300 | Trasferimenti in conto capitale per assunzione di debiti dell'amministrazione da parte dell'Unione Europea e del Resto del Mondo | € 0,00 | € 0,00 | € 0,00 | € 0,00 |
| 4030400 | Trasferimenti in conto capitale da parte di amministrazioni pubbliche per cancellazione di debiti dell'amministrazione | € 0,00 | € 0,00 | € 0,00 | € 0,00 |
| 4030500 | Trasferimenti in conto capitale da parte di Imprese per cancellazione di debiti dell'amministrazione | € 0,00 | € 0,00 | € 0,00 | € 0,00 |
| 4030600 | Trasferimenti in conto capitale da parte dell'Unione Europea e Resto del Mondo per cancellazione di debiti dell'amministrazione | € 0,00 | € 0,00 | € 0,00 | € 0,00 |
| 4030700 | Trasferimenti in conto capitale per ripiano disavanzi pregressi da amministrazioni pubbliche | € 0,00 | € 0,00 | € 0,00 | € 0,00 |
| 4030800 | Trasferimenti in conto capitale per ripiano disavanzi pregressi da Imprese | € 0,00 | € 0,00 | € 0,00 | € 0,00 |
| 4030900 | Trasferimenti in conto capitale per ripiano disavanzi pregressi dall'Unione Europea e dal Resto del Mondo | € 0,00 | € 0,00 | € 0,00 | € 0,00 |



PROSPETTO DELLE ENTRATE DI BILANCIO PER TITOLI, TIPOLOGIE E CATEGORIE ENTI LOCALI

Anno: 2017

| TITOLO, TIPOLOGIA, CATEGORIA | DENOMINAZIONE | ACCERTAMENTI | di cui entrate accertate non ricorrenti | RISCOSSIONI IN C/COMPETENZA | RISCOSSIONI IN C/RESIDUI |
|---|---|---------------------|---|--------------------------------|-----------------------------|
| Entrate in conto capitale | | | | | |
| 4030000 | Tipologia 300: Altri trasferimenti in conto capitale | € 0,00 | € 0,00 | € 0,00 | € 0,00 |
| 4031000 | Altri trasferimenti in conto capitale da amministrazioni pubbliche | € 0,00 | € 0,00 | € 0,00 | € 0,00 |
| 4031100 | Altri trasferimenti in conto capitale da Famiglie | € 0,00 | € 0,00 | € 0,00 | € 0,00 |
| 4031200 | Altri trasferimenti in conto capitale da Imprese | € 0,00 | € 0,00 | € 0,00 | € 0,00 |
| 4031300 | Altri trasferimenti in conto capitale da Istituzioni Sociali Private | € 0,00 | € 0,00 | € 0,00 | € 0,00 |
| 4031400 | Altri trasferimenti in conto capitale dall'Unione Europea e dal Resto del Mondo | € 0,00 | € 0,00 | € 0,00 | € 0,00 |
| 4040000 | Tipologia 400: Entrate da alienazione di beni materiali e immateriali | € 14.358,04 | € 0,00 | € 14.358,04 | € 0,00 |
| 4040100 | Alienazione di beni materiali | € 9.142,58 | € 0,00 | € 9.142,58 | € 0,00 |
| 4040200 | Cessione di Terreni e di beni materiali non prodotti | € 0,00 | € 0,00 | € 0,00 | € 0,00 |
| 4040300 | Alienazione di beni immateriali | € 5.215,46 | € 0,00 | € 5.215,46 | € 0,00 |
| 4050000 | Tipologia 500: Altre entrate in conto capitale | € 245.260,64 | € 0,00 | € 230.386,27 | € 0,00 |
| 4050100 | Permessi da costruire | € 245.260,64 | € 0,00 | € 230.386,27 | € 0,00 |
| 4050200 | Entrate derivanti da conferimento immobili a fondi immobiliari | € 0,00 | € 0,00 | € 0,00 | € 0,00 |
| 4050300 | Entrate in conto capitale dovute a rimborsi, recuperi e restituzioni di somme non dovute o incassate in eccesso | € 0,00 | € 0,00 | € 0,00 | € 0,00 |
| 4050400 | Altre Entrate in conto capitale n.a.c. | € 0,00 | € 0,00 | € 0,00 | € 0,00 |
| 4000000 | Totale TITOLO 4 | € 286.391,10 | € 0,00 | € 271.516,73 | € 197.134,94 |
| Entrate da riduzione di attività finanziarie | | | | | |
| 5010000 | Tipologia 100: Alienazione di attività finanziarie | € 0,00 | € 0,00 | € 0,00 | € 0,00 |
| 5010100 | Alienazione di partecipazioni | € 0,00 | € 0,00 | € 0,00 | € 0,00 |
| 5010200 | Alienazione di quote di fondi comuni di investimento | € 0,00 | € 0,00 | € 0,00 | € 0,00 |
| 5010300 | Alienazione di titoli obbligazionari a breve termine | € 0,00 | € 0,00 | € 0,00 | € 0,00 |
| 5010400 | Alienazione di titoli obbligazionari a medio-lungo termine | € 0,00 | € 0,00 | € 0,00 | € 0,00 |
| 5020000 | Tipologia 200: Riscossione crediti di breve termine | € 0,00 | € 0,00 | € 0,00 | € 0,00 |
| 5020100 | Riscossione crediti di breve termine a tasso agevolato da Amministrazioni Pubbliche | € 0,00 | € 0,00 | € 0,00 | € 0,00 |
| 5020200 | Riscossione crediti di breve termine a tasso agevolato da Famiglie | € 0,00 | € 0,00 | € 0,00 | € 0,00 |
| 5020300 | Riscossione crediti di breve termine a tasso agevolato da Imprese | € 0,00 | € 0,00 | € 0,00 | € 0,00 |



PROSPETTO DELLE ENTRATE DI BILANCIO PER TITOLI, TIPOLOGIE E CATEGORIE ENTI LOCALI

Anno: 2017

| TITOLO, TIPOLOGIA, CATEGORIA | DENOMINAZIONE | ACCERTAMENTI | di cui entrate accertate non ricorrenti | RISCOSSIONI IN C/COMPETENZA | RISCOSSIONI IN C/RESIDUI |
|---|---|---------------|---|--------------------------------|-----------------------------|
| Entrate da riduzione di attività finanziarie | | | | | |
| 5020000 | Tipologia 200: Riscossione crediti di breve termine | € 0,00 | € 0,00 | € 0,00 | € 0,00 |
| 5020400 | Riscossione crediti di breve termine a tasso agevolato da Istituzioni Sociali Private | € 0,00 | € 0,00 | € 0,00 | € 0,00 |
| 5020500 | Riscossione crediti di breve termine a tasso agevolato dall'Unione Europea e dal Resto del Mondo | € 0,00 | € 0,00 | € 0,00 | € 0,00 |
| 5020600 | Riscossione crediti di breve termine a tasso non agevolato da Amministrazione Pubbliche | € 0,00 | € 0,00 | € 0,00 | € 0,00 |
| 5020700 | Riscossione crediti di breve termine a tasso non agevolato da Famiglie | € 0,00 | € 0,00 | € 0,00 | € 0,00 |
| 5020800 | Riscossione crediti di breve termine a tasso non agevolato da Imprese | € 0,00 | € 0,00 | € 0,00 | € 0,00 |
| 5020900 | Riscossione crediti di breve termine a tasso non agevolato da Istituzioni Sociali Private | € 0,00 | € 0,00 | € 0,00 | € 0,00 |
| 5021000 | Riscossione crediti di breve termine a tasso non agevolato dall'Unione Europea e dal Resto del Mondo | € 0,00 | € 0,00 | € 0,00 | € 0,00 |
| 5030000 | Tipologia 300: Riscossione crediti di medio-lungo termine | € 0,00 | € 0,00 | € 0,00 | € 0,00 |
| 5030100 | Riscossione crediti di medio-lungo termine a tasso agevolato da Amministrazioni Pubbliche | € 0,00 | € 0,00 | € 0,00 | € 0,00 |
| 5030200 | Riscossione crediti di medio-lungo termine a tasso agevolato da Famiglie | € 0,00 | € 0,00 | € 0,00 | € 0,00 |
| 5030300 | Riscossione crediti di medio-lungo termine a tasso agevolato da Imprese | € 0,00 | € 0,00 | € 0,00 | € 0,00 |
| 5030400 | Riscossione crediti di medio-lungo termine a tasso agevolato da Istituzioni Sociali Private | € 0,00 | € 0,00 | € 0,00 | € 0,00 |
| 5030500 | Riscossione crediti di medio-lungo termine a tasso agevolato dall'Unione Europea e dal Resto del Mondo | € 0,00 | € 0,00 | € 0,00 | € 0,00 |
| 5030600 | Riscossione crediti di medio-lungo termine a tasso non agevolato da Amministrazione Pubbliche | € 0,00 | € 0,00 | € 0,00 | € 0,00 |
| 5030700 | Riscossione crediti di medio-lungo termine a tasso non agevolato da Famiglie | € 0,00 | € 0,00 | € 0,00 | € 0,00 |
| 5030800 | Riscossione crediti di medio-lungo termine a tasso non agevolato da Imprese | € 0,00 | € 0,00 | € 0,00 | € 0,00 |
| 5030900 | Riscossione crediti di medio-lungo termine a tasso non agevolato da Istituzioni Sociali Private | € 0,00 | € 0,00 | € 0,00 | € 0,00 |
| 5031000 | Riscossione crediti di medio-lungo termine a tasso non agevolato dall'Unione Europea e dal Resto del Mondo | € 0,00 | € 0,00 | € 0,00 | € 0,00 |
| 5031100 | Riscossione crediti sorti a seguito di escussione di garanzie in favore di Amministrazioni Pubbliche | € 0,00 | € 0,00 | € 0,00 | € 0,00 |
| 5031200 | Riscossione crediti sorti a seguito di escussione di garanzie in favore di Famiglie | € 0,00 | € 0,00 | € 0,00 | € 0,00 |
| 5031300 | Riscossione crediti sorti a seguito di escussione di garanzie in favore di Imprese | € 0,00 | € 0,00 | € 0,00 | € 0,00 |
| 5031400 | Riscossione crediti sorti a seguito di escussione di garanzie in favore di Istituzioni Sociali Private | € 0,00 | € 0,00 | € 0,00 | € 0,00 |
| 5031500 | Riscossione crediti sorti a seguito di escussione di garanzie in favore dell'Unione Europea e del Resto del Mondo | € 0,00 | € 0,00 | € 0,00 | € 0,00 |
| 5040000 | Tipologia 400: Altre entrate per riduzione di attività finanziarie | € 0,00 | € 0,00 | € 0,00 | € 0,00 |
| 5040100 | Riduzione di altre attività finanziarie verso Amministrazioni Pubbliche | € 0,00 | € 0,00 | € 0,00 | € 0,00 |
| | Riduzione di altre attività finanziarie verso Famiglie | | | | |



PROSPETTO DELLE ENTRATE DI BILANCIO PER TITOLI, TIPOLOGIE E CATEGORIE ENTI LOCALI

Anno: 2017

| TITOLO, TIPOLOGIA, CATEGORIA | DENOMINAZIONE | ACCERTAMENTI | di cui entrate accertate non ricorrenti | RISCOSSIONI IN C/COMPETENZA | RISCOSSIONI IN C/RESIDUI |
|---|--|---------------------|---|--------------------------------|-----------------------------|
| Entrate da riduzione di attività finanziarie | | | | | |
| 5040000 | Tipologia 400: Altre entrate per riduzione di attività finanziarie | € 0,00 | € 0,00 | € 0,00 | € 0,00 |
| 5040200 | | € 0,00 | € 0,00 | € 0,00 | € 0,00 |
| 5040300 | Riduzione di altre attività finanziarie verso Imprese | € 0,00 | € 0,00 | € 0,00 | € 0,00 |
| 5040400 | Riduzione di altre attività finanziarie verso Istituzioni Sociali Private | € 0,00 | € 0,00 | € 0,00 | € 0,00 |
| 5040500 | Riduzione di altre attività finanziarie verso Unione Europea e Resto del Mondo | € 0,00 | € 0,00 | € 0,00 | € 0,00 |
| 5040600 | Prelevi dai conti di tesoreria statale diversi dalla Tesoreria Unica | € 0,00 | € 0,00 | € 0,00 | € 0,00 |
| 5040700 | Prelevi da depositi bancari | € 0,00 | € 0,00 | € 0,00 | € 0,00 |
| 5040800 | Entrate da derivati di ammortamento | € 0,00 | € 0,00 | € 0,00 | € 0,00 |
| 5000000 | Totale TITOLO 5 | € 0,00 | € 0,00 | € 0,00 | € 0,00 |
| Accensione prestiti | | | | | |
| 6010000 | Tipologia 100: Emissione di titoli obbligazionari | € 0,00 | € 0,00 | € 0,00 | € 0,00 |
| 6010100 | Emissioni titoli obbligazionari a breve termine | € 0,00 | € 0,00 | € 0,00 | € 0,00 |
| 6010200 | Emissioni titoli obbligazionari a medio-lungo termine | € 0,00 | € 0,00 | € 0,00 | € 0,00 |
| 6020000 | Tipologia 200: Accensione Prestiti a breve termine | € 0,00 | € 0,00 | € 0,00 | € 0,00 |
| 6020100 | Finanziamenti a breve termine | € 0,00 | € 0,00 | € 0,00 | € 0,00 |
| 6020200 | Anticipazioni | € 0,00 | € 0,00 | € 0,00 | € 0,00 |
| 6030000 | Tipologia 300: Accensione Mutui e altri finanziamenti a medio lungo termine | € 280.000,00 | € 0,00 | € 0,00 | € 64.682,68 |
| 6030100 | Finanziamenti a medio lungo termine | € 280.000,00 | € 0,00 | € 0,00 | € 64.682,68 |
| 6030200 | Accensione prestiti da attualizzazione Contributi Pluriennali | € 0,00 | € 0,00 | € 0,00 | € 0,00 |
| 6030300 | Accensione prestiti a seguito di escussione di garanzie | € 0,00 | € 0,00 | € 0,00 | € 0,00 |
| 6040000 | Tipologia 400: Altre forme di indebitamento | € 0,00 | € 0,00 | € 0,00 | € 0,00 |
| 6040200 | Accensione Prestiti - Leasing finanziario | € 0,00 | € 0,00 | € 0,00 | € 0,00 |
| 6040300 | Accensione Prestiti - Operazioni di cartolarizzazione | € 0,00 | € 0,00 | € 0,00 | € 0,00 |
| 6040400 | Accensione Prestiti - Derivati | € 0,00 | € 0,00 | € 0,00 | € 0,00 |
| 6000000 | Totale TITOLO 6 | € 280.000,00 | € 0,00 | € 0,00 | € 64.682,68 |



PROSPETTO DELLE ENTRATE DI BILANCIO PER TITOLI, TIPOLOGIE E CATEGORIE ENTI LOCALI

Anno: 2017

| TITOLO, TIPOLOGIA, CATEGORIA | DENOMINAZIONE | ACCERTAMENTI | di cui entrate accertate non ricorrenti | RISCOSSIONI IN C/COMPETENZA | RISCOSSIONI IN C/RESIDUI |
|---|---|-----------------|---|--------------------------------|-----------------------------|
| Anticipazioni da istituto tesoriere/cassiere | | | | | |
| 7010000 | Tipologia 100: Anticipazioni da istituto tesoriere/cassiere | € 6.594.658,07 | € 0,00 | € 6.476.497,58 | € 0,00 |
| 7010100 | Anticipazioni da istituto tesoriere/cassiere | € 6.594.658,07 | € 0,00 | € 6.476.497,58 | € 0,00 |
| 7000000 | Totale TITOLO 7 | € 6.594.658,07 | € 0,00 | € 6.476.497,58 | € 0,00 |
| Entrate per conto di terzi e partite di giro | | | | | |
| 9010000 | Tipologia 100: Entrate per partite di giro | € 2.889.060,24 | € 0,00 | € 2.889.044,24 | € 0,00 |
| 9010100 | Altre ritenute | € 0,00 | € 0,00 | € 0,00 | € 0,00 |
| 9010200 | Ritenute su redditi da lavoro dipendente | € 528.671,62 | € 0,00 | € 528.655,62 | € 0,00 |
| 9010300 | Ritenute su redditi da lavoro autonomo | € 0,00 | € 0,00 | € 0,00 | € 0,00 |
| 9010400 | Finanziamento della gestione sanitaria dalla gestione ordinaria della Regione | € 0,00 | € 0,00 | € 0,00 | € 0,00 |
| 9019900 | Altre entrate per partite di giro | € 2.360.388,62 | € 0,00 | € 2.360.388,62 | € 0,00 |
| 9020000 | Tipologia 200: Entrate per conto terzi | € 418.240,27 | € 0,00 | € 406.447,64 | € 0,00 |
| 9020100 | Rimborsi per acquisto di beni e servizi per conto terzi | € 0,00 | € 0,00 | € 0,00 | € 0,00 |
| 9020200 | Trasferimenti da Amministrazioni pubbliche per operazioni conto terzi | € 0,00 | € 0,00 | € 0,00 | € 0,00 |
| 9020300 | Trasferimenti da altri settori per operazioni conto terzi | € 0,00 | € 0,00 | € 0,00 | € 0,00 |
| 9020400 | Depositi di/prezzo terzi | € 946,30 | € 0,00 | € 946,30 | € 0,00 |
| 9020500 | Riscossione imposte e tributi per conto terzi | € 417.293,97 | € 0,00 | € 406.501,34 | € 0,00 |
| 9029900 | Altre entrate per conto terzi | € 0,00 | € 0,00 | € 0,00 | € 0,00 |
| 9000000 | Totale TITOLO 9 | € 3.307.300,51 | € 0,00 | € 3.295.491,88 | € 0,00 |
| TOTALE TITOLI | | € 20.931.782,93 | € 3.115.889,74 | € 15.974.762,36 | € 1.621.938,39 |

CONTO DEL BILANCIO - RIEPILOGO GENERALE DELLE SPESE 2017

| MISSIONE, PROGRAMMA, TITOLO | DENOMINAZIONE | RESIDUI PASSIVI AL 1/1/2017 (RS) | | PAGAMENTI IN C/RESIDUI (PR) | | RIACCERTAMENTI RESIDUI (R) | | ELIMINAZIONE PER PERENZIONE (P) | | RESIDUI PASSIVI DA ESERCIZI PRECEDENTI (EP=RS-PR+R-P) | |
|-----------------------------------|--|---|-----------------|-----------------------------------|--------------------------------|-------------------------------|--------------------------------------|---|--|---|----------------|
| | | PREVISIONI DEFINITIVE DI COMPETENZA (CP) | CASSA (CS) | PAGAMENTI IN C/COMPETENZA (PC) | TOTALE PAGAMENTI (TP=PR+PC) | IMPEGNI (I) | FONDO PLURIENNALE VINCOLATO (FPV) | ECONOMIE DI COMPETENZA (ECP=CP-I-FPV) | RESIDUI PASSIVI DA ESERCIZIO DI COMPETENZA (EC=I-PC) | | |
| | Disavanzo di Amministrazione | CP | € 0,00 | | | | | | | | |
| Titolo 1 | Spese correnti | RS | € 5.032.131,47 | PR | € 2.650.891,55 | R | € 27.117,80 | P | 0,00 | EP | € 2.154.122,12 |
| | | CP | € 11.488.108,02 | PC | € 4.184.794,73 | I | € 8.875.177,92 | ECP | € 2.545.930,10 | EC | € 4.690.383,19 |
| | | CS | € 14.347.125,10 | TP | € 7.035.686,28 | FPV | € 67.000,00 | | | TR | € 6.844.505,31 |
| Titolo 2 | Spese in conto capitale | RS | € 5.011.329,37 | PR | € 595.252,16 | R | € 0,00 | P | 0,00 | EP | € 4.416.077,21 |
| | | CP | € 8.165.148,20 | PC | € 13.099,52 | I | € 1.299.979,94 | ECP | € 6.465.576,49 | EC | € 1.266.880,42 |
| | | CS | € 8.071.741,88 | TP | € 608.351,68 | FPV | € 399.591,77 | | | TR | € 5.702.957,63 |
| Titolo 3 | Spese per incremento di attività finanziarie | RS | € 136.700,73 | PR | € 43.904,33 | R | € 0,00 | P | 0,00 | EP | € 92.796,40 |
| | | CP | € 0,00 | PC | € 0,00 | I | € 0,00 | ECP | € 0,00 | EC | € 0,00 |
| | | CS | € 0,00 | TP | € 43.904,33 | FPV | € 0,00 | | | TR | € 92.796,40 |
| Titolo 4 | Rimborso di prestiti | RS | € 0,01 | PR | € 0,00 | R | € 0,00 | P | 0,00 | EP | € 0,01 |
| | | CP | € 349.205,90 | PC | € 349.205,90 | I | € 349.205,90 | ECP | € 0,00 | EC | € 0,00 |
| | | CS | € 349.205,91 | TP | € 349.205,90 | FPV | € 0,00 | | | TR | € 0,01 |
| Titolo 5 | Chiusura anticipazioni da istituto tesoriere/cassiere | RS | € 845.227,24 | PR | € 0,00 | R | € 0,00 | P | 0,00 | EP | € 845.227,24 |
| | | CP | € 10.118.160,49 | PC | € 6.244.830,88 | I | € 6.594.658,07 | ECP | € 3.523.502,42 | EC | € 349.827,19 |
| | | CS | € 10.908.387,73 | TP | € 6.244.830,88 | FPV | € 0,00 | | | TR | € 1.195.054,43 |

CONTO DEL BILANCIO - RIEPILOGO GENERALE DELLE SPESE 2017

| MISSIONE, PROGRAMMA, TITOLO | DENOMINAZIONE | RESIDUI PASSIVI AL 1/1/2017 (RS) | PAGAMENTI IN C/RESIDUI (PR) | RIACCERTAMENTI RESIDUI (R) | ELIMINAZIONE PER PERENZIONE (P) | RESIDUI PASSIVI DA ESERCIZI PRECEDENTI (EP=RS-PR+RP) |
|-----------------------------------|---|---|-----------------------------------|--------------------------------------|---|--|
| | | PREVISIONI DEFINITIVE DI COMPETENZA (CP) | PAGAMENTI IN C/COMPETENZA (PC) | IMPEGNI (I) | ECONOMIE DI COMPETENZA (ECP=CP-I-FPV) | RESIDUI PASSIVI DA ESERCIZIO DI COMPETENZA (EC=I-PC) |
| | | PREVISIONI DEFINITIVE DI CASSA (CS) | TOTALE PAGAMENTI (TP=PR+PC) | FONDO PLURIENNALE VINCOLATO (FPV) | | TOTALE RESIDUI PASSIVI DA RIPORTARE (TR=EP+EC) |
| Titolo 7 | Spese per conto terzi e partite di giro | RS € 167.997,14 | PR € 104.954,08 | R € 0,00 | P 0,00 | EP € 63.043,06 |
| | | CP € 24.890.000,00 | PC € 3.209.767,60 | I € 3.307.300,51 | ECP € 21.582.699,49 | EC € 97.532,91 |
| | | CS € 25.026.236,81 | TP € 3.314.721,68 | FPV € 0,00 | | TR € 160.575,97 |
| TOTALE TITOLI | | RS € 11.193.385,96 | PR € 3.595.002,12 | R € -27.117,80 | P 0,00 | EP € 7.571.266,04 |
| | | CP € 55.010.622,61 | PC € 14.001.698,63 | I € 20.426.322,34 | ECP € 34.117.708,50 | EC € 6.424.623,71 |
| | | CS € 58.702.697,43 | TP € 17.596.700,75 | FPV € 466.591,77 | | TR € 13.995.889,75 |
| TOTALE GENERALE DELLE SPESE | | RS € 11.193.385,96 | PR € 3.595.002,12 | R € -27.117,80 | P 0,00 | EP € 7.571.266,04 |
| | | CP € 55.010.622,61 | PC € 14.001.698,63 | I € 20.426.322,34 | ECP € 34.117.708,50 | EC € 6.424.623,71 |
| | | CS € 58.702.697,43 | TP € 17.596.700,75 | FPV € 466.591,77 | | TR € 13.995.889,75 |





CONTO DEL BILANCIO - RIEPILOGO GENERALE DELLE SPESE PER MISSIONI 2017

| MISSIONE | DENOMINAZIONE | RESIDUI PASSIVI AL 1/1/2017 (RS) | | PAGAMENTI IN C/RESIDUI (PR) | | RIACCERTAMENTI RESIDUI (R) | | ELIMINAZIONE PER PERENZIONE (P) | | RESIDUI PASSIVI DA ESERCIZI PRECEDENTI (EP=RS-PR+P) | |
|-------------|---|----------------------------------|----------------|-----------------------------|----------------|----------------------------|----------------|---------------------------------|----------------|---|----------------|
| | | CP | CS | PR | PC | R | FPV | P | ECP | EP | EC |
| | Disavanzo di Amministrazione | € 0,00 | | | | | | | | | |
| MISSIONE 01 | Servizi istituzionali, generali e di gestione | RS | € 3.915.643,10 | PR | € 340.196,15 | R | -€ 23.643,01 | P | 0,00 | EP | € 3.551.803,94 |
| | | CP | € 5.833.475,52 | PC | € 2.397.808,10 | I | € 3.146.575,57 | ECP | € 2.619.899,95 | EC | € 748.767,47 |
| | | CS | € 6.078.696,60 | TP | € 2.738.004,25 | FPV | € 67.000,00 | | | TR | € 4.300.571,41 |
| MISSIONE 02 | Giustizia | RS | € 0,00 | PR | € 0,00 | R | € 0,00 | P | 0,00 | EP | € 0,00 |
| | | CP | € 0,00 | PC | € 0,00 | I | € 0,00 | ECP | € 0,00 | EC | € 0,00 |
| | | CS | € 0,00 | TP | € 0,00 | FPV | € 0,00 | | | TR | € 0,00 |
| MISSIONE 03 | Ordine pubblico e sicurezza | RS | € 160.317,85 | PR | € 64.002,44 | R | -€ 2.722,35 | P | 0,00 | EP | € 93.593,06 |
| | | CP | € 619.308,52 | PC | € 367.725,71 | I | € 556.072,03 | ECP | € 63.236,49 | EC | € 188.346,32 |
| | | CS | € 673.894,95 | TP | € 431.728,15 | FPV | € 0,00 | | | TR | € 281.939,38 |
| MISSIONE 04 | Istruzione e diritto allo studio | RS | € 657.436,12 | PR | € 305.570,84 | R | € 0,00 | P | 0,00 | EP | € 351.865,28 |
| | | CP | € 1.002.931,41 | PC | € 485.232,37 | I | € 778.053,03 | ECP | € 166.172,16 | EC | € 292.820,66 |
| | | CS | € 1.270.685,59 | TP | € 790.803,21 | FPV | € 58.706,22 | | | TR | € 644.685,94 |
| MISSIONE 05 | Tutela e valorizzazione dei beni e delle attività culturali | RS | € 26.596,34 | PR | € 16.611,76 | R | -€ 750,00 | P | 0,00 | EP | € 9.234,58 |
| | | CP | € 265.429,01 | PC | € 19.249,98 | I | € 89.202,31 | ECP | € 176.226,70 | EC | € 69.952,33 |
| | | CS | € 248.866,61 | TP | € 35.861,74 | FPV | € 0,00 | | | TR | € 79.186,91 |



CONTO DEL BILANCIO - RIEPILOGO GENERALE DELLE SPESE PER MISSIONI 2017

| MISSIONE | DENOMINAZIONE | RESIDUI PASSIVI AL 1/1/2017 (RS) | PAGAMENTI IN C/RESIDUI (PR) | RACCERTAMENTI RESIDUI (R) | ELIMINAZIONE PER PERENZIONE (P) | RESIDUI PASSIVI DA ESERCIZI PRECEDENTI (EP=RS-PR+RP) |
|-------------|--|--|--------------------------------|-----------------------------------|---------------------------------------|--|
| | | PREVISIONI DEFINITIVE DI COMPETENZA (CP) | PAGAMENTI IN C/COMPETENZA (PC) | IMPEGNI (I) | ECONOMIE DI COMPETENZA (ECP=CP-I+FPV) | RESIDUI PASSIVI DA ESERCIZIO DI COMPETENZA (EC=I-PC) |
| | | PREVISIONI DEFINITIVE DI CASSA (CS) | TOTALE PAGAMENTI (TP=PR+PC) | FONDO PLURIENNALE VINCOLATO (FPV) | | TOTALE RESIDUI PASSIVI DA RIPORTARE (TR=EP+EC) |
| MISSIONE 06 | Politiche giovanili, sport e tempo libero | RS € 262.587,96 | PR € 205.435,60 | R € 0,00 | P 0,00 | EP € 57.152,36 |
| | | CP € 400.843,40 | PC € 55.858,68 | I € 104.843,40 | ECP € 16.000,00 | EC € 48.984,72 |
| | | CS € 185.843,40 | TP € 261.294,28 | FPV € 280.000,00 | | TR € 106.137,08 |
| MISSIONE 07 | Turismo | RS € 0,00 | PR € 0,00 | R € 0,00 | P 0,00 | EP € 0,00 |
| | | CP € 1.000,00 | PC € 0,00 | I € 0,00 | ECP € 1.000,00 | EC € 0,00 |
| | | CS € 1.000,00 | TP € 0,00 | FPV € 0,00 | | TR € 0,00 |
| MISSIONE 08 | Assetto del territorio ed edilizia abitativa | RS € 361.320,87 | PR € 56.900,28 | R € 0,00 | P 0,00 | EP € 304.420,59 |
| | | CP € 4.089.240,78 | PC € 318.717,30 | I € 1.467.731,41 | ECP € 2.621.509,37 | EC € 1.149.014,11 |
| | | CS € 4.167.115,44 | TP € 375.617,58 | FPV € 0,00 | | TR € 1.453.434,70 |
| MISSIONE 09 | Sviluppo sostenibile e tutela del territorio e dell'ambiente | RS € 3.150.021,78 | PR € 1.603.969,17 | R € 0,00 | P 0,00 | EP € 1.546.062,61 |
| | | CP € 2.951.989,24 | PC € 108.222,89 | I € 2.653.644,76 | ECP € 298.344,48 | EC € 2.545.421,87 |
| | | CS € 4.909.556,22 | TP € 1.712.182,06 | FPV € 0,00 | | TR € 4.091.484,48 |
| MISSIONE 10 | Trasporti e diritto alla mobilità | RS € 835.660,28 | PR € 458.219,26 | R € -2,44 | P 0,00 | EP € 377.438,58 |
| | | CP € 2.498.442,71 | PC € 267.169,73 | I € 857.771,38 | ECP € 1.579.785,78 | EC € 590.601,65 |
| | | CS € 2.863.691,04 | TP € 725.368,99 | FPV € 60.885,55 | | TR € 968.040,23 |



CONTO DEL BILANCIO - RIEPILOGO GENERALE DELLE SPESE PER MISSIONI 2017

| MISSIONE | DENOMINAZIONE | RESIDUI PASSIVI AL 1/1/2017 (RS) | | PAGAMENTI IN C/RESIDUI (PR) | | RACCERTAMENTI RESIDUI (R) | | ELIMINAZIONE PER PERENZIONE (P) | | RESIDUI PASSIVI DA ESERCIZI PRECEDENTI (EP=RS-PR+R²) | |
|-------------|---|--|--------------|--------------------------------|-----------------------------|---------------------------|-----------------------------------|---------------------------------------|--|--|--------------|
| | | PREVISIONI DEFINITIVE DI COMPETENZA (CP) | CASSA (CS) | PAGAMENTI IN C/COMPETENZA (PC) | TOTALE PAGAMENTI (TP=PR+PC) | IMPEGNI (I) | FONDO PLURIENNALE VINCOLATO (FPV) | ECONOMIE DI COMPETENZA (ECP=CP-I-FPV) | RESIDUI PASSIVI DA ESERCIZIO DI COMPETENZA (EC=I-PC) | TOTALE RESIDUI PASSIVI DA RIPORTARE (TR=EP+EC) | |
| MISSIONE 11 | Soccorso civile | RS | € 404.416,00 | PR | € 137.000,59 | R | € 0,00 | P | 0,00 | EP | € 267.415,41 |
| | | CP | € 9.100,00 | PC | € 1.876,63 | I | € 4.555,09 | ECP | € 4.544,91 | EC | € 2.678,46 |
| | | CS | € 11.071,00 | TP | € 138.877,22 | FPV | € 0,00 | | | TR | € 270.093,87 |
| MISSIONE 12 | Diritti sociali, politiche sociali e famiglia | RS | € 361.687,81 | PR | € 269.810,69 | R | € 0,00 | P | 0,00 | EP | € 91.877,12 |
| | | CP | € 803.862,48 | PC | € 141.036,00 | I | € 463.451,55 | ECP | € 340.410,93 | EC | € 322.415,55 |
| | | CS | € 817.619,82 | TP | € 410.846,69 | FPV | € 0,00 | | | TR | € 414.292,67 |
| MISSIONE 13 | Tutela della salute | RS | € 13.584,46 | PR | € 7.519,25 | R | € 0,00 | P | 0,00 | EP | € 6.065,21 |
| | | CP | € 5.000,00 | PC | € 0,00 | I | € 4.035,10 | ECP | € 964,90 | EC | € 4.035,10 |
| | | CS | € 17.857,50 | TP | € 7.519,25 | FPV | € 0,00 | | | TR | € 10.100,31 |
| MISSIONE 14 | Sviluppo economico e competitività | RS | € 13.876,50 | PR | € 7.809,51 | R | € 0,00 | P | 0,00 | EP | € 6.066,99 |
| | | CP | € 113.785,91 | PC | € 34.986,86 | I | € 49.222,23 | ECP | € 64.563,68 | EC | € 14.225,37 |
| | | CS | € 127.662,41 | TP | € 42.806,37 | FPV | € 0,00 | | | TR | € 20.292,36 |
| MISSIONE 15 | Politiche per il lavoro e la formazione professionale | RS | € 0,00 | PR | € 0,00 | R | € 0,00 | P | 0,00 | EP | € 0,00 |
| | | CP | € 0,00 | PC | € 0,00 | I | € 0,00 | ECP | € 0,00 | EC | € 0,00 |
| | | CS | € 0,00 | TP | € 0,00 | FPV | € 0,00 | | | TR | € 0,00 |

CONTO DEL BILANCIO - RIEPILOGO GENERALE DELLE SPESE PER MISSIONI 2017

| MISSIONE | DENOMINAZIONE | RESIDUI PASSIVI AL 1/1/2017 (RS) | PAGAMENTI IN C/RESIDUI (PR) | RIACCERTAMENTI RESIDUI (R) | ELIMINAZIONE PER PERENZIONE (P) | RESIDUI PASSIVI DA ESERCIZI PRECEDENTI (EP=RS-PR+R-P) |
|-------------|--|--|--------------------------------|-----------------------------------|---------------------------------------|---|
| | | PREVISIONI DEFINITIVE DI COMPETENZA (CP) | PAGAMENTI IN C/COMPETENZA (PC) | IMPEGNI (I) | ECONOMIE DI COMPETENZA (ECP=CP-I-FPV) | RESIDUI PASSIVI DA ESERCIZIO DI COMPETENZA (EC=I-PC) |
| | | PREVISIONI DEFINITIVE DI CASSA (CS) | TOTALE PAGAMENTI (TP=PR+PC) | FONDO PLURIENNALE VINCOLATO (FPV) | | TOTALE RESIDUI PASSIVI DA RIPORTARE (TR=EP+EC) |
| MISSIONE 16 | Agricoltura, politiche agroalimentari e pesca | RS € 0,00 | PR € 0,00 | R € 0,00 | P 0,00 | EP € 0,00 |
| | | CP € 0,00 | PC € 0,00 | I € 0,00 | ECP € 0,00 | EC € 0,00 |
| | | CS € 0,00 | TP € 0,00 | FPV € 0,00 | | TR € 0,00 |
| MISSIONE 17 | Energia e diversificazione delle fonti energetiche | RS € 0,00 | PR € 0,00 | R € 0,00 | P 0,00 | EP € 0,00 |
| | | CP € 0,00 | PC € 0,00 | I € 0,00 | ECP € 0,00 | EC € 0,00 |
| | | CS € 0,00 | TP € 0,00 | FPV € 0,00 | | TR € 0,00 |
| MISSIONE 18 | Relazioni con le altre autonomie territoriali e locali | RS € 0,00 | PR € 0,00 | R € 0,00 | P 0,00 | EP € 0,00 |
| | | CP € 0,00 | PC € 0,00 | I € 0,00 | ECP € 0,00 | EC € 0,00 |
| | | CS € 0,00 | TP € 0,00 | FPV € 0,00 | | TR € 0,00 |
| MISSIONE 19 | Relazioni internazionali | RS € 0,00 | PR € 0,00 | R € 0,00 | P 0,00 | EP € 0,00 |
| | | CP € 0,00 | PC € 0,00 | I € 0,00 | ECP € 0,00 | EC € 0,00 |
| | | CS € 0,00 | TP € 0,00 | FPV € 0,00 | | TR € 0,00 |
| MISSIONE 20 | Fondi e accantonamenti | RS € 17.012,50 | PR € 17.012,50 | R € 0,00 | P 0,00 | EP € 0,00 |
| | | CP € 1.058.847,24 | PC € 0,00 | I € 0,00 | ECP € 1.058.847,24 | EC € 0,00 |
| | | CS € 1.045.306,40 | TP € 17.012,50 | FPV € 0,00 | | TR € 0,00 |

CONTO DEL BILANCIO - RIEPILOGO GENERALE DELLE SPESE PER MISSIONI 2017

| MISSIONE | DENOMINAZIONE | RESIDUI PASSIVI AL 1/1/2017 (RS) | PAGAMENTI IN C/RESIDUI (PR) | RIACCERTAMENTI RESIDUI (R) | ELIMINAZIONE PER PERENZIONE (P) | RESIDUI PASSIVI DA ESERCIZI PRECEDENTI (EP=RS-PR+R-P) |
|------------------------------------|---------------------------|--|--------------------------------|-----------------------------------|---------------------------------------|---|
| | | PREVISIONI DEFINITIVE DI COMPETENZA (CP) | PAGAMENTI IN C/COMPETENZA (PC) | IMPEGNI (I) | ECONOMIE DI COMPETENZA (ECP=CP-I-FPV) | RESIDUI PASSIVI DA ESERCIZIO DI COMPETENZA (EC=I-PC) |
| | | PREVISIONI DEFINITIVE DI CASSA (CS) | TOTALE PAGAMENTI (TP=PR+PC) | FONDO PLURIENNALE VINCOLATO (FPV) | | TOTALE RESIDUI PASSIVI DA RIPORTARE (TR=EP+ECP) |
| MISSIONE 50 | Debito pubblico | RS € 0,01 | PR € 0,00 | R € 0,00 | P 0,00 | EP € 0,01 |
| | | CP € 349.205,90 | PC € 349.205,90 | I € 349.205,90 | ECP € 0,00 | EC € 0,00 |
| | | CS € 349.205,91 | TP € 349.205,90 | FPV € 0,00 | | TR € 0,01 |
| MISSIONE 60 | Anticipazioni finanziarie | RS € 845.227,24 | PR € 0,00 | R € 0,00 | P 0,00 | EP € 845.227,24 |
| | | CP € 10.118.160,49 | PC € 6.244.830,88 | I € 6.594.658,07 | ECP € 3.523.502,42 | EC € 349.827,19 |
| | | CS € 10.908.387,73 | TP € 6.244.830,88 | FPV € 0,00 | | TR € 1.195.054,43 |
| MISSIONE 99 | Servizi per conto terzi | RS € 167.997,14 | PR € 104.954,08 | R € 0,00 | P 0,00 | EP € 63.043,06 |
| | | CP € 24.890.000,00 | PC € 3.209.767,60 | I € 3.307.300,51 | ECP € 21.582.699,49 | EC € 97.532,91 |
| | | CS € 25.026.236,81 | TP € 3.314.721,68 | FPV € 0,00 | | TR € 160.575,97 |
| TOTALE MISSIONI | | RS € 11.193.385,96 | PR € 3.595.002,12 | R € -€ 27.117,80 | P 0,00 | EP € 7.571.266,04 |
| | | CP € 55.010.622,61 | PC € 14.001.698,63 | I € 20.426.322,34 | ECP € 34.117.708,50 | EC € 6.424.623,71 |
| | | CS € 58.702.697,43 | TP € 17.596.700,75 | FPV € 466.591,77 | | TR € 13.995.889,75 |
| TOTALE GENERALE DELLE SPESE | | RS € 11.193.385,96 | PR € 3.595.002,12 | R € -€ 27.117,80 | P 0,00 | EP € 7.571.266,04 |
| | | CP € 55.010.622,61 | PC € 14.001.698,63 | I € 20.426.322,34 | ECP € 34.117.708,50 | EC € 6.424.623,71 |
| | | CS € 58.702.697,43 | TP € 17.596.700,75 | FPV € 466.591,77 | | TR € 13.995.889,75 |

PROSPETTO DIMOSTRATIVO DEL RISULTATO DI AMMINISTRAZIONE

Anno: 2017

| | | GESTIONE | | |
|--|------------|-----------------|-----------------|-----------------------|
| | | RESIDUI | COMPETENZA | TOTALE |
| Fondo cassa al 1° gennaio | | | | € 0,00 |
| RISCOSSIONI | (+) | € 1.621.938,39 | € 15.974.762,36 | € 17.596.700,75 |
| PAGAMENTI | (-) | € 3.595.002,12 | € 14.001.698,63 | € 17.596.700,75 |
| SALDO DI CASSA AL 31 DICEMBRE | (=) | | | € 0,00 |
| PAGAMENTI per azioni esecutive non regolarizzate al 31 dicembre | | | | € 0,00 |
| FONDO DI CASSA AL 31 DICEMBRE | (=) | | | € 0,00 |
| RESIDUI ATTIVI | (+) | € 16.801.026,00 | € 4.957.020,57 | € 21.758.046,57 |
| di cui derivanti da accertamenti di tributi effettuati sulla base della stima del dipartimento delle finanze | | | | € 0,00 |
| RESIDUI PASSIVI | (-) | € 7.571.266,04 | € 6.424.623,71 | € 13.995.889,75 |
| FONDO PLURIENNALE VINCOLATO PER SPESE CORRENTI | (-) | | | € 67.000,00 |
| FONDO PLURIENNALE VINCOLATO PER SPESE IN CONTO CAPITALE | (-) | | | € 399.591,77 |
| RISULTATO DI AMMINISTRAZIONE AL 31 DICEMBRE 2017 (A) | (=) | | | € 7.295.565,05 |
| Composizione del risultato di amministrazione al 31 dicembre 2017: | | | | |
| Parte accantonata | | | | |
| Fondo crediti di dubbia esigibilità al 31/12/2017 | | | | € 3.013.943,50 |
| Fondo anticipazioni liquidità DL 35 del 2013 e successive modifiche e rifinanziamenti | | | | € 3.309.705,00 |
| Fondo perdite società partecipate | | | | € 0,00 |
| Fondo contezioso | | | | € 800.000,00 |
| Altri accantonamenti | | | | € 100.000,00 |
| Totale parte accantonata (B) | | | | € 7.223.648,50 |
| Parte vincolata | | | | |
| Vincoli derivanti da leggi e dai principi contabili | | | | € 0,00 |
| Vincoli derivanti da trasferimenti | | | | € 0,00 |
| Vincoli derivanti dalla contrazione di mutui | | | | € 0,00 |
| Vincoli formalmente attribuiti dall'ente | | | | € 0,00 |
| Altri vincoli | | | | € 0,00 |
| Totale parte vincolata (C) | | | | € 0,00 |
| Parte destinata agli investimenti | | | | |
| | | | | € 0,00 |
| Totale parte destinata agli Investimenti (D) | | | | € 0,00 |
| Totale parte disponibile (E=A-B-C-D) | | | | € 71.916,55 |
| Se E è negativo, tale importo è iscritto tra le spese del bilancio di previsione come disavanzo da ripianare | | | | |



RIEPILOGO SPESE PER TITOLI E MACROAGGREGATI IMPEGNI

Anno: 2017

| TITOLI E MACROAGGREGATI DI SPESA | | Totale | di cui non ricorrenti |
|----------------------------------|---|------------------------|--------------------------|
| | TITOLO 1 - Spese correnti | | |
| 101 | Redditi da lavoro dipendente | € 1.957.217,83 | € 0,00 |
| 102 | Imposte e tasse a carico dell'ente | € 145.549,38 | € 0,00 |
| 103 | Acquisto di beni e servizi | € 4.597.090,63 | € 0,00 |
| 104 | Trasferimenti correnti | € 497.535,29 | € 0,00 |
| 105 | Trasferimenti di tributi (solo per le Regioni) | € 0,00 | € 0,00 |
| 106 | Fondi perequativi (solo per le Regioni) | € 0,00 | € 0,00 |
| 107 | Interessi passivi | € 718.767,81 | € 0,00 |
| 108 | Altre spese per redditi da capitale | € 0,00 | € 0,00 |
| 109 | Rimborsi e poste correttive delle entrate | € 0,00 | € 0,00 |
| 110 | Altre spese correnti | € 959.016,98 | € 0,00 |
| 100 | Totale TITOLO 1 | € 8.875.177,92 | € 0,00 |
| | TITOLO 2 - Spese in conto capitale | | |
| 201 | Tributi in conto capitale a carico dell'ente | € 0,00 | € 0,00 |
| 202 | Investimenti fissi lordi e acquisto di terreni | € 233.152,64 | € 0,00 |
| 203 | Contributi agli investimenti | € 0,00 | € 0,00 |
| 204 | Altri trasferimenti in conto capitale | € 0,00 | € 0,00 |
| 205 | Altre spese in conto capitale | € 1.066.827,30 | € 0,00 |
| 200 | Totale TITOLO 2 | € 1.299.979,94 | € 0,00 |
| | TITOLO 3 - Spese per incremento di attività finanziarie | | |
| 301 | Acquisizioni di attività finanziarie | € 0,00 | € 0,00 |
| 302 | Concessione crediti di breve termine | € 0,00 | € 0,00 |
| 303 | Concessione crediti di medio - lungo termine | € 0,00 | € 0,00 |
| 304 | Altre spese per incremento di attività finanziarie | € 0,00 | € 0,00 |
| 300 | Totale TITOLO 3 | € 0,00 | € 0,00 |
| | TITOLO 4 - Rimborso di prestiti | | |
| 401 | Rimborso di titoli obbligazionari | € 0,00 | € 0,00 |
| 402 | Rimborso prestiti a breve termine | € 0,00 | € 0,00 |
| 403 | Rimborso mutui e altri finanziamenti a medio lungo termine | € 349.205,90 | € 0,00 |
| 404 | Rimborso di altre forme di indebitamento | € 0,00 | € 0,00 |
| 405 | Fondi per rimborso prestiti | € 0,00 | € 0,00 |
| 400 | Totale TITOLO 4 | € 349.205,90 | € 0,00 |
| | TITOLO 5 - Chiusura anticipazioni da istituto tesoriere/cassiere | | |
| 501 | Chiusura anticipazioni da istituto tesoriere/cassiere | € 6.594.658,07 | € 0,00 |
| 500 | Totale TITOLO 5 | € 6.594.658,07 | € 0,00 |
| | TITOLO 7 - Spese per conto terzi e partite di giro | | |
| 701 | Uscite per partite di giro | € 2.893.325,16 | € 0,00 |
| 702 | Uscite per conto terzi | € 413.975,35 | € 0,00 |
| 700 | Totale TITOLO 7 | € 3.307.300,51 | € 0,00 |
| TOTALE IMPEGNI | | € 20.426.322,34 | € 0,00 |



CONTO DEL BILANCIO - GESTIONE DELLE ENTRATE 2017

| CODICI | DENOMINAZIONE | RESIDUI ATTIVI AL | RISCOSSIONI IN | RIACCERTAMENTI | | RESIDUI ATTIVI DA |
|---|---|--|----------------------------------|--|--|---|
| | | 1/1/2017 (RS) | C/RESIDUI (RR) | RESIDUI (R) | MAGGIORI O MINORI ENTRATE DI COMPETENZA=A-CP | ESERCIZI PRECEDENTI (EP = RS -RR+R) |
| | | PREVISIONI DEFINITIVE DI COMPETENZA (CP) | RISCOSSIONI IN C/COMPETENZA (RC) | ACCERTAMENTI (A) | | RESIDUI ATTIVI DA ESERCIZIO DI COMPETENZA (EC=A+RC) |
| | | PREVISIONI DEFINITIVE DI CASSA (CS) | TOTALE RISCOSSIONI (TR=RR+RC) | MAGGIORI O MINORI ENTRATE DI CASSA=TR-CS | | TOTALE RESIDUI ATTIVI DA RIPORTARE (TR=EP+EC) |
| | Fondo pluriennale vincolato per spese correnti | CP 0,00 | | | | |
| | Fondo pluriennale vincolato per spese in conto capitale | CP 160.024,90 | | | | |
| | Utilizzo avanzo di Amministrazione | CP 0,00 | | | | |
| TITOLO 1 : Entrate correnti di natura tributaria, contributiva e perequativa | | | | | | |
| 10101 | Tipologia 101: Imposte tasse e proventi assimilati | | | | | |
| UEB: 1010106 Imposta municipale propria | | | | | | |
| | Capitolo/Art. 1000001 / 0 | RS 134.052,94 | RR 129.728,42 | R 0,00 | | EP 4.324,52 |
| | I.M.U (IMPOSTA MUNICIPALE UNICA) | CP 1.620.000,00 | RC 1.210.563,14 | A 1.672.214,77 | CP 52.214,77 | EC 461.651,63 |
| | | CS 1.624.324,52 | TR 1.340.291,56 | CS -284.032,96 | | TR 465.976,15 |
| | Totale UEB: 1010106 | RS 134.052,94 | RR 129.728,42 | R 0,00 | CP 52.214,77 | EP 4.324,52 |
| | Imposta municipale propria | CP 1.620.000,00 | RC 1.210.563,14 | A 1.672.214,77 | | EC 461.651,63 |
| | | CS 1.624.324,52 | TR 1.340.291,56 | CS -284.032,96 | | TR 465.976,15 |



CONTO DEL BILANCIO - GESTIONE DELLE ENTRATE 2017

| CODICI | DENOMINAZIONE | RESIDUI ATTIVI AL 1/1/2017 (RS) | RISCOSSIONI IN C/RESIDUI (RR) | RACCERTAMENTI RESIDUI (R) | MAGGIORI O MINORI ENTRATE DA COMPETENZA=A-CP | RESIDUI ATTIVI DA ESERCIZI PRECEDENTI (EP = RS -RR +R) |
|--|--|---|-------------------------------------|--|--|--|
| | | PREVISIONI DEFINITIVE DI COMPETENZA (CP) | RISCOSSIONI IN C/COMPETENZA (RC) | ACCERTAMENTI (A) | MAGGIORI O MINORI ENTRATE DI COMPETENZA=A-CP | RESIDUI ATTIVI DA ESERCIZIO DI COMPETENZA (EC=A-RC) |
| | | PREVISIONI DEFINITIVE DI CASSA (CS) | TOTALE RISCOSSIONI (TR=RR+RC) | MAGGIORI O MINORI ENTRATE DI CASSA=TR-CS | | TOTALE RESIDUI ATTIVI DA RIPORTARE (TR=EP+EC) |
| TITOLO 1: Entrate correnti di natura tributaria, contributiva e perequativa | | | | | | |
| 10101 | Tipologia 101: Imposte tasse e proventi assimilati | | | | | |
| UEB: 1010108 Imposta comunale sugli immobili (ICI) | | | | | | |
| Capitolo/Art. | 37 / 0 | RS 3.239.532,86 | RR 497.967,09 | R 0,00 | CP 143.862,73 | EP 2.741.565,77 |
| | <i>PROVENUTI DERIVANTI DAL RECUPERO DEI TRIBUTI COMUNALI</i> | CP 2.372.027,00 | RC 118.353,91 | A 2.515.889,73 | EC 2.397.535,82 | TR 5.139.101,59 |
| | | CS 5.611.559,86 | TR 616.321,00 | CS -4.995.238,86 | | |
| Totale UEB: 1010108 | | RS 3.239.532,86 | RR 497.967,09 | R 0,00 | CP 143.862,73 | EP 2.741.565,77 |
| | <i>Imposta comunale sugli immobili (ICI)</i> | CP 2.372.027,00 | RC 118.353,91 | A 2.515.889,73 | EC 2.397.535,82 | TR 5.139.101,59 |
| | | CS 5.611.559,86 | TR 616.321,00 | CS -4.995.238,86 | | |
| UEB: 1010116 Addizionale comunale IRPEF | | | | | | |
| Capitolo/Art. | 23 / 0 | RS 371.083,13 | RR 355.018,49 | R 0,00 | CP 16.064,64 | EP 16.064,64 |
| | <i>ADDIZIONALE COMUNALE IRPEF</i> | CP 600.000,00 | RC 497.100,38 | A 600.000,01 | EC 102.899,63 | TR 118.964,27 |
| | | CS 971.083,13 | TR 852.118,87 | CS -118.964,26 | | |
| Totale UEB: 1010116 | | RS 371.083,13 | RR 355.018,49 | R 0,00 | CP 16.064,64 | EP 16.064,64 |
| | <i>Addizionale comunale IRPEF</i> | CP 600.000,00 | RC 497.100,38 | A 600.000,01 | EC 102.899,63 | TR 118.964,27 |
| | | CS 971.083,13 | TR 852.118,87 | CS -118.964,26 | | |



CONTO DEL BILANCIO - GESTIONE DELLE ENTRATE 2017

| CODICI | DENOMINAZIONE | RESIDUI ATTIVI AL 1/1/2017 (RS) | RISCOSSIONI IN C/RESIDUI (RR) | RIACCERTAMENTI RESIDUI (R) | MAGGIORI O MINORI ENTRATE DI CASSA=TR-CS | MAGGIORI O MINORI ENTRATE DI COMPETENZA=A-CP | RESIDUI ATTIVI DA ESERCIZI PRECEDENTI (EP = RS -RR+R) | |
|--|---|---|-------------------------------------|-------------------------------|--|---|---|--|
| | | PREVISIONI DEFINITIVE DI COMPETENZA (CP) | RISCOSSIONI IN C/COMPETENZA (RC) | ACCERTAMENTI (A) | | RESIDUI ATTIVI DA ESERCIZIO DI COMPETENZA (EC=A-RC) | TOTALE RESIDUI ATTIVI DA RIPORTARE (TR=EP+EC) | |
| | | PREVISIONI DEFINITIVE DI CASSA (CS) | TOTALE RISCOSSIONI (TR=RR+RC) | | | | | |
| TITOLO 1: Entrate correnti di natura tributaria, contributiva e perequativa | | | | | | | | |
| 10101 | Tipologia 101: Imposte tasse e proventi assimilati | | | | | | | |
| UEB: 1010153 | Imposta comunale sulla pubblicità e diritto sulle pubbliche affissioni | | | | | | | |
| Capitolo/Art. 28 / 0 | IMPOSTA COMUNALE SULLA PUBBLICITA | RS 26.533,00 | RR 0,00 | R 0,00 | | CP -32.028,90 | EP 26.533,00 | |
| | | CP 50.000,00 | RC 17.971,10 | A 17.971,10 | | | EC 0,00 | |
| | | CS 76.533,00 | TR 17.971,10 | CS -58.561,90 | | | TR 26.533,00 | |
| Capitolo/Art. 66 / 0 | DIRITTI SULLE PUBBLICHE AFFISSIONI | RS 0,00 | RR 0,00 | R 0,00 | | CP 1.897,40 | EP 0,00 | |
| | | CP 34.100,00 | RC 35.997,40 | A 35.997,40 | | | EC 0,00 | |
| | | CS 34.100,00 | TR 35.997,40 | CS 1.897,40 | | | TR 0,00 | |
| Totale UEB: 1010153 | Imposta comunale sulla pubblicità e diritto sulle pubbliche affissioni | RS 26.533,00 | RR 0,00 | R 0,00 | | CP -30.131,50 | EP 26.533,00 | |
| | | CP 84.100,00 | RC 53.968,50 | A 53.968,50 | | | EC 0,00 | |
| | | CS 110.633,00 | TR 53.968,50 | CS -56.664,50 | | | TR 26.533,00 | |
| UEB: 1010198 | Altre imposte sostitutive n.a.c. | | | | | | | |
| Capitolo/Art. 1000001 / 1 | T.A.S.I. (Tassa sui Servizi Indivisibili) | RS 5.234,22 | RR 0,00 | R 0,00 | | CP -84.278,97 | EP 5.234,22 | |
| | | CP 258.000,00 | RC 136.149,34 | A 173.721,03 | | | EC 37.571,69 | |
| | | CS 263.234,22 | TR 136.149,34 | CS -127.084,88 | | | TR 42.805,91 | |
| Totale UEB: 1010198 | Altre imposte sostitutive n.a.c. | RS 5.234,22 | RR 0,00 | R 0,00 | | CP -84.278,97 | EP 5.234,22 | |
| | | CP 258.000,00 | RC 136.149,34 | A 173.721,03 | | | EC 37.571,69 | |
| | | CS 263.234,22 | TR 136.149,34 | CS -127.084,88 | | | TR 42.805,91 | |



CONTO DEL BILANCIO - GESTIONE DELLE ENTRATE 2017

| CODICI | DENOMINAZIONE | RESIDUI ATTIVI AL 1/1/2017 (RS) | RISCOSSIONI IN C/RESIDUI (RR) | RIACCERTAMENTI RESIDUI (R) | MAGGIORI O MINORI ENTRATE DA COMPETENZA=A-CP | RESIDUI ATTIVI DA ESERCIZI PRECEDENTI (EP = RS -RR+R) |
|--|--|---|---|--|--|---|
| | | PREVISIONI DEFINITIVE DI COMPETENZA (CP) | RISCOSSIONI IN C/COMPETENZA (RC) | ACCERTAMENTI (A) | | RESIDUI ATTIVI DA ESERCIZIO DI COMPETENZA (EC=A-RC) |
| | | PREVISIONI DEFINITIVE DI CASSA (CS) | TOTALE RISCOSSIONI (TR=RR+RC) | MAGGIORI O MINORI ENTRATE DI CASSA=TR-CS | TOTALE RESIDUI ATTIVI DA RIPORTARE (TR=EP+EC) | |
| TITOLO 1: Entrate correnti di natura tributaria, contributiva e perequativa | | | | | | |
| 10101 | Tipologia 101: Imposte tasse e proventi assimilati | | | | | |
| Totale Tipologia 10101 | Imposte tasse e proventi assimilati | RS 3.776.436,15 CP 4.934.127,00 CS 8.580.834,73 | RR 982.714,00 RC 2.016.135,27 TR 2.998.849,27 | R 0,00 A 5.015.794,04 CS -5.581.985,46 | CP 81.667,04 | EP 2.793.722,15 EC 2.999.658,77 TR 5.793.380,92 |
| 10104 | Tipologia 104: Compartecipazioni di tributi | | | | | |



CONTO DEL BILANCIO - GESTIONE DELLE ENTRATE 2017

| CODICI | DENOMINAZIONE | RESIDUI ATTIVI AL | RISCOSSIONI IN | RACCERTAMENTI | MAGGIORI O MINORI | RESIDUI ATTIVI DA |
|--|---|--------------------------|--------------------|-------------------|-------------------|--------------------------|
| | | 1/1/2017 (RS) | C/RESIDUI (RR) | RESIDUI (R) | ENTRATE DI | ESERCIZI PRECEDENTI |
| | | PREVISIONI DEFINITIVE DI | RISCOSSIONI IN | ACCERTAMENTI (A) | MAGGIORI O MINORI | RESIDUI ATTIVI DA |
| | | COMPETENZA (CP) | C/COMPETENZA (RC) | | ENTRATE DI | ESERCIZIO DI COMPETENZA |
| | | COMPETENZA (CP) | COMPETENZA (RC) | | COMPETENZA=A-CP | (EC=A-RC) |
| | | PREVISIONI DEFINITIVE DI | TOTALE RISCOSSIONI | MAGGIORI O MINORI | | TOTALE RESIDUI ATTIVI DA |
| | | CASSA (CS) | (TR=RR+RC) | ENTRATE DI | | RIPORTARE (TR=EP+EC) |
| | | CASSA (CS) | | CASSA=TR-CS | | |
| TITOLO 1: Entrate correnti di natura tributaria, contributiva e perequativa | | | | | | |
| 10104 | Tipologia 104: Compartecipazioni di tributi | | | | | |
| UEB: 1010408 Tributo provinciale deposito in discarica dei rifiuti solidi | | | | | | |
| Capitolo/Art. | 52 / 0 | RS 2.366.405,73 | RR 80.881,00 | R 0,00 | CP | EP 2.286.524,73 |
| | TASSA SMALTIMENTO RIFIUTI | CP 0,00 | RC 0,00 | A 0,00 | | EC 0,00 |
| | | CS 0,00 | TR 80.881,00 | CS 80.881,00 | | TR 2.286.524,73 |
| Capitolo/Art. | 56 / 0 | RS 264.658,28 | RR 0,00 | R 0,00 | CP | EP 264.658,28 |
| | ADDITIONALE ECA TASSA R.S.U. | CP 0,00 | RC 0,00 | A 0,00 | | EC 0,00 |
| | | CS 0,00 | TR 0,00 | CS 0,00 | | TR 264.658,28 |
| Capitolo/Art. | 57 / 0 | RS 111.787,71 | RR 0,00 | R 0,00 | CP | EP 111.787,71 |
| | ADDITIONALE E.C.A. PROVINCIALE SU RUOLI TARSU | CP 0,00 | RC 0,00 | A 0,00 | | EC 0,00 |
| | | CS 0,00 | TR 0,00 | CS 0,00 | | TR 111.787,71 |
| Capitolo/Art. | 1570 / 1 | RS 58.382,51 | RR 0,00 | R 0,00 | CP | EP 58.382,51 |
| | ADD. PROVINCIALE TARES | CP 0,00 | RC 0,00 | A 0,00 | | EC 0,00 |
| | | CS 0,00 | TR 0,00 | CS 0,00 | | TR 58.382,51 |
| Capitolo/Art. | 1000001 / 2 | RS 798.113,73 | RR 2.627,52 | R 0,00 | CP | EP 795.486,21 |
| | TARES | CP 0,00 | RC 0,00 | A 0,00 | | EC 0,00 |
| | | CS 0,00 | TR 2.627,52 | CS 2.627,52 | | TR 795.486,21 |



CONTO DEL BILANCIO - GESTIONE DELLE ENTRATE 2017

| CODICI | DENOMINAZIONE | RESIDUI ATTIVI AL 1/1/2017 (RS) | RISCOSSIONI IN C/RESIDUI (RR) | RIACCERTAMENTI RESIDUI (R) | MAGGIORI O MINORI ENTRATE DI CASSA=TR-CS | MAGGIORI O MINORI ENTRATE DI COMPETENZA=A-CP | RESIDUI ATTIVI DA ESERCIZI PRECEDENTI (EP = RS -RR+R) |
|--|--|---|-------------------------------------|-------------------------------|--|--|---|
| | | PREVISIONI DEFINITIVE DI COMPETENZA (CP) | RISCOSSIONI IN C/COMPETENZA (RC) | ACCERTAMENTI (A) | | | RESIDUI ATTIVI DA ESERCIZIO DI COMPETENZA (EC=A-RC) |
| | | PREVISIONI DEFINITIVE DI CASSA (CS) | TOTALE RISCOSSIONI (TR=RR+RC) | | | | TOTALE RESIDUI ATTIVI DA RIPORTARE (TR=EP+EC) |
| TITOLO 1: Entrate correnti di natura tributaria, contributiva e perequativa | | | | | | | |
| 10104 Tipologia 104: Compartecipazioni di tributi | | | | | | | |
| Capitolo/Art. 1000001 / 4 T.A.R.I. (Tassa sui rifiuti) | | RS 3.196.114,57 | RR 175.718,95 | R 0,00 | | | EP 3.020.395,62 |
| | | CP 2.310.303,39 | RC 1.286.855,74 | A 2.309.214,08 | | CP -1.089,31 | EC 1.022.358,34 |
| | | CS 4.496.060,00 | TR 1.462.574,69 | CS -3.033.485,31 | | | TR 4.042.753,96 |
| Capitolo/Art. 1000001 / 5 ADDITIONALE RIFIUTI | | RS 154.322,65 | RR 0,00 | R 0,00 | | | EP 154.322,65 |
| | | CP 114.785,00 | RC 35.150,25 | A 114.785,00 | | CP 0,00 | EC 79.634,75 |
| | | CS 206.674,54 | TR 35.150,25 | CS -171.524,29 | | | TR 233.957,40 |
| Totale UEB: 1010408 | | RS 6.949.785,18 | RR 259.227,47 | R 0,00 | | | EP 6.690.557,71 |
| Tributo provinciale deposito in discarica dei rifiuti solidi | | CP 2.425.088,39 | RC 1.322.005,99 | A 2.423.999,08 | | CP -1.089,31 | EC 1.101.993,09 |
| | | CS 4.702.734,54 | TR 1.581.233,46 | CS -3.121.501,08 | | | TR 7.792.550,80 |
| Totale Tipologia 10104 | | RS 6.949.785,18 | RR 259.227,47 | R 0,00 | | | EP 6.690.557,71 |
| | | CP 2.425.088,39 | RC 1.322.005,99 | A 2.423.999,08 | | CP -1.089,31 | EC 1.101.993,09 |
| | | CS 4.702.734,54 | TR 1.581.233,46 | CS -3.121.501,08 | | | TR 7.792.550,80 |
| 10301 | Tipologia 301: Fondi perequativi da Amministrazioni Centrali | | | | | | |



CONTO DEL BILANCIO - GESTIONE DELLE ENTRATE 2017

| CODICI | DENOMINAZIONE | RESIDUI ATTIVI AL | RISCOSSIONI IN | RIACCERTAMENTI | MAGGIORI O MINORI ENTRATE DI COMPETENZA=A-CP | RESIDUI ATTIVI DA ESERCIZI PRECEDENTI (EP = RS -RR+R) |
|--|--|--|----------------------------------|--|--|---|
| | | 1/1/2017 (RS) | C/RESIDUI (RR) | RESIDUI (R) | | |
| | | PREVISIONI DEFINITIVE DI COMPETENZA (CP) | RISCOSSIONI IN C/COMPETENZA (RC) | ACCERTAMENTI (A) | | RESIDUI ATTIVI DA ESERCIZIO DI COMPETENZA (EC=A-RC) |
| | | PREVISIONI DEFINITIVE DI CASSA (CS) | TOTALE RISCOSSIONI (TR=RR+RC) | MAGGIORI O MINORI ENTRATE DI CASSA=TR-CS | | TOTALE RESIDUI ATTIVI DA RIPORTARE (TR=EP+EC) |
| TITOLO 1: Entrate correnti di natura tributaria, contributiva e perequativa | | | | | | |
| 10301 | Tipologia 301: Fondi perequativi da Amministrazioni Centrali | | | | | |
| UEB: 1030101 Fondi perequativi dallo Stato | | | | | | |
| Capitolo/Art. | 3 / 3 | RS | RR | R | | EP |
| | FONDO DI SOLIDARIETA' COMUNALE | CP | RC | A | CP | EC |
| | | CS | TR | CS | | TR |
| Totale UEB: 1030101 | | RS | RR | R | | EP |
| | Fondi perequativi dallo Stato | CP | RC | A | CP | EC |
| | | CS | TR | CS | | TR |
| Totale Tipologia 10301 | Fondi perequativi da Amministrazioni Centrali | RS | RR | R | | EP |
| | | CP | RC | A | CP | EC |
| | | CS | TR | CS | | TR |
| 10000 Totale TITOLI | Entrate correnti di natura tributaria, contributiva e perequativa | RS | RR | R | | EP |
| | | CP | RC | A | CP | EC |
| | | CS | TR | CS | | TR |
| TITOLO 2: Trasferimenti correnti | | | | | | |
| 20101 | Tipologia 101: Trasferimenti correnti da Amministrazioni pubbliche | | | | | |
| | | RS | RR | R | | EP |
| | | CP | RC | A | CP | EC |
| | | CS | TR | CS | | TR |
| | | RS | RR | R | | EP |
| | | CP | RC | A | CP | EC |
| | | CS | TR | CS | | TR |



CONTO DEL BILANCIO - GESTIONE DELLE ENTRATE 2017

| CODICI | DENOMINAZIONE | RESIDUI ATTIVI AL 1/1/2017 (RS) | RISCOSSIONI IN C/RESIDUI (RR) | RIACCERTAMENTI RESIDUI (R) | MAGGIORI O MINORI ENTRATE DI CASSA=TR-CS | MAGGIORI O MINORI ENTRATE DI COMPETENZA=A-CP | RESIDUI ATTIVI DA ESERCIZI PRECEDENTI (EP = RS -RR +R) | |
|--|--|---|-------------------------------------|-------------------------------|--|--|--|--|
| | | PREVISIONI DEFINITIVE DI COMPETENZA (CP) | RISCOSSIONI IN C/COMPETENZA (RC) | ACCERTAMENTI (A) | | | RESIDUI ATTIVI DA ESERCIZIO DI COMPETENZA (EC=A-RC) | |
| | | PREVISIONI DEFINITIVE DI CASSA (CS) | TOTALE RISCOSSIONI (TR=RR+RC) | | | | TOTALE RESIDUI ATTIVI DA RIPORTARE (TR=EP+EC) | |
| TITOLO 2: Trasferimenti correnti | | | | | | | | |
| 20101 | Tipologia 101: Trasferimenti correnti da Amministrazioni pubbliche | | | | | | | |
| UEB: 2010101 Trasferimenti correnti da Amministrazioni Centrali | | | | | | | | |
| Capitolo/Art | 3 / 4 | RS 211.634,01 | RR 58.517,04 | R 0,00 | | | EP 153.116,97 | |
| | FONDO TASI EX ART 8 COMMA 10 D.L.78-2015 | CP 220.000,00 | RC 0,00 | A 0,00 | | CP -220.000,00 | EC 0,00 | |
| | | CS 220.000,00 | TR 58.517,04 | CS -161.482,96 | | | TR 153.116,97 | |
| Capitolo/Art | 79 / 0 | RS 17.315,18 | RR 0,00 | R 0,00 | | | EP 17.315,18 | |
| | CONTRIBUTO SVILUPPO INVESTIMENTO | CP 31.069,89 | RC 0,00 | A 31.069,89 | | CP 0,00 | EC 31.069,89 | |
| | | CS 31.069,89 | TR 0,00 | CS -31.069,89 | | | TR 48.385,07 | |
| Capitolo/Art | 82 / 0 | RS 37.629,70 | RR 0,00 | R 0,00 | | | EP 37.629,70 | |
| | ALTRI CONTRIBUTI GENERALI | CP 29.000,00 | RC 204.681,16 | A 204.681,16 | | CP 175.681,16 | EC 0,00 | |
| | | CS 29.000,09 | TR 204.681,16 | CS 175.681,07 | | | TR 37.629,70 | |
| Totale UEB: 2010101 | | RS 266.578,89 | RR 58.517,04 | R 0,00 | | | EP 208.061,85 | |
| | Trasferimenti correnti da Amministrazioni Centrali | CP 280.069,89 | RC 204.681,16 | A 235.751,05 | | CP -44.318,84 | EC 31.069,89 | |
| | | CS 280.069,98 | TR 263.198,20 | CS -16.871,78 | | | TR 239.131,74 | |



CONTO DEL BILANCIO - GESTIONE DELLE ENTRATE 2017

| CODICI | DENOMINAZIONE | RESIDUI ATTIVI AL 1/1/2017 (RS) | | RISCOSSIONI IN C/RESIDUI (RR) | | RIACCERTAMENTI RESIDUI (R) | | RESIDUI ATTIVI DA ESERCIZI PRECEDENTI (EP = RS -RR+R) | | |
|---|--|--|-------------------------------------|----------------------------------|-------------------------------|----------------------------|--|---|---|----------------|
| | | PREVISIONI DEFINITIVE DI COMPETENZA (CP) | PREVISIONI DEFINITIVE DI CASSA (CS) | RISCOSSIONI IN C/COMPETENZA (RC) | TOTALE RISCOSSIONI (TR=RR+RC) | ACCERTAMENTI (A) | MAGGIORI O MINORI ENTRATE DI CASSA=TR-CS | MAGGIORI O MINORI ENTRATE DI COMPETENZA=A-CP | RESIDUI ATTIVI DA ESERCIZIO DI COMPETENZA (EC=A-RC) | |
| TITOLO 2: Trasferimenti correnti | | | | | | | | | | |
| 20101 Tipologia 101: Trasferimenti correnti da Amministrazioni pubbliche | | | | | | | | | | |
| UEB: 2010102 Trasferimenti correnti da Amministrazioni Locali | | | | | | | | | | |
| Capitolo/Art. 20 / 0 | TARIFFE INCENTIVANTI PER IMPIANTI FOTOVOLTAICI | RS 37.621,35 | CP 36.825,17 | RR RC | 0,00 5.420,21 | R A | 0,00 5.420,21 | CP | EP EC | 37.621,35 0,00 |
| | | CS 74.446,52 | | TR | 5.420,21 | CS | -69.026,31 | | TR | 37.621,35 |
| Capitolo/Art. 20 / 1 | FONDI PROVINCIALI PER PROG. "RIDUZIONE DELLA PROD. DEI RIFIUTI O INVIMENTO RACC. DIFFERENZATA" | RS 27.285,00 | CP 0,00 | RR RC | 0,00 0,00 | R A | 0,00 0,00 | CP | EP EC | 27.285,00 0,00 |
| | | CS 0,00 | | TR | 0,00 | CS | 0,00 | | TR | 27.285,00 |
| Capitolo/Art. 130 / 0 | CONTRIBUTO LIBRI SCOLASTICI ASSEGNATO DALLA REGIONE | RS 0,00 | CP 47.016,83 | RR RC | 0,00 22.445,00 | R A | 0,00 22.445,00 | CP | EP EC | 0,00 0,00 |
| | | CS 47.016,83 | | TR | 22.445,00 | CS | -24.571,83 | | TR | 0,00 |
| Capitolo/Art. 165 / 0 | CONTRIBUTI REGIONALI IN FAVORE DI EMIGRATI DI RITORNO (ART. 19 L.R. N. 2/96) | RS 0,00 | CP 26,27 | RR RC | 0,00 0,00 | R A | 0,00 0,00 | CP | EP EC | 0,00 0,00 |
| | | CS 26,27 | | TR | 0,00 | CS | -26,27 | | TR | 0,00 |
| Capitolo/Art. 181 / 0 | CONTRIBUTO REGIONALE PER PROGETTO FORUM DEI GIOVANI (cap. 1924 spesa) | RS 0,00 | CP 2.131,00 | RR RC | 0,00 0,00 | R A | 0,00 0,00 | CP | EP EC | 0,00 0,00 |
| | | CS 2.131,00 | | TR | 0,00 | CS | -2.131,00 | | TR | 0,00 |



CONTO DEL BILANCIO - GESTIONE DELLE ENTRATE 2017

| CODICI | DENOMINAZIONE | RESIDUI ATTIVI AL 1/1/2017 (RS) | RISCOSSIONI IN C/RESIDUI (RR) | RIACCERTAMENTI RESIDUI (R) | RESIDUI ATTIVI DA ESERCIZI PRECEDENTI (EP = RS -RR+R) |
|---|--|---|----------------------------------|--|---|
| | | PREVISIONI DEFINITIVE DI COMPETENZA (CP) | RISCOSSIONI IN C/COMPETENZA (RC) | ACCERTAMENTI (A) | RESIDUI ATTIVI DA ESERCIZIO DI COMPETENZA (EC=A-RC) |
| | | PREVISIONI DEFINITIVE DI CASSA (CS) | TOTALE RISCOSSIONI (TR=RR+RC) | MAGGIORI O MINORI ENTRATE DI CASSA=TR-CS | TOTALE RESIDUI ATTIVI DA RIPORTARE (TR=EP+EC) |
| TITOLO 2: Trasferimenti correnti | | | | | |
| 20101 Tipologia 101: Trasferimenti correnti da Amministrazioni pubbliche | | | | | |
| Capitolo/Art. 201 / 0 | CONTRIBUTI PER ELIMINAZIONE BARRIERE ARCHITETTONICHE (L. n. 13/89) | RS 0,00 CP 3.016,00 CS 3.016,00 | RR 0,00 RC 0,00 TR 0,00 | R 0,00 A 0,00 CS -3.016,00 | EP 0,00 EC 0,00 TR 0,00 |
| Capitolo/Art. 205 / 0 | CONTRIBUTO REGIONALE FONDO NAZIONALE PER IL SOSTEGNO ALL'ACCESSO ALLE ABITAZIONI IN LOCAZIONE (ART. 11 L. 431/98) - (CAP. 1.100 SPESA) | RS 107.553,00 CP 185.808,73 CS 185.808,73 | RR 0,00 RC 0,00 TR 0,00 | R 0,00 A 0,00 CS -185.808,73 | EP 107.553,00 EC 0,00 TR 107.553,00 |
| Capitolo/Art. 209 / 0 | FONDI REGIONALI PER ATTIVAZIONE REDDITO DI CITTADINANZA | RS 0,00 CP 33.600,00 CS 33.600,00 | RR 0,00 RC 0,00 TR 0,00 | R 0,00 A 0,00 CS -33.600,00 | EP 0,00 EC 0,00 TR 0,00 |
| Capitolo/Art. 217 / 0 | TRASFERIMENTO QUOTA AVANZO DI AMMINISTRAZIONE AL 31/12/1989 | RS 110.132,28 CP 0,00 CS 0,00 | RR 0,00 RC 0,00 TR 0,00 | R 0,00 A 0,00 CS 0,00 | EP 110.132,28 EC 0,00 TR 110.132,28 |
| Capitolo/Art. 219 / 0 | TRASFERIMENTO IN CONTO SOMME A CREDITO DERIVANTI DA SENTENZA TAR N.557/2005 E SENTENZA C.D.S. N. 479/2006 | RS 726.761,45 CP 0,00 CS 0,00 | RR 0,00 RC 0,00 TR 0,00 | R 0,00 A 0,00 CS 0,00 | EP 726.761,45 EC 0,00 TR 726.761,45 |



CONTO DEL BILANCIO - GESTIONE DELLE ENTRATE 2017

| CODICI | DENOMINAZIONE | RESIDUI ATTIVI AL 1/1/2017 (RS) | RISCOSSIONI IN C/RESIDUI (RR) | RIACCERTAMENTI RESIDUI (R) | MAGGIORI O MINORI ENTRATE DA CASSA=TR-CS | RESIDUI ATTIVI DA ESERCIZI PRECEDENTI (EP = RS -RR+R) |
|---|--|---|--|---|--|---|
| | | PREVISIONI DEFINITIVE DI COMPETENZA (CP) | RISCOSSIONI IN C/COMPETENZA (RC) | ACCERTAMENTI (A) | MAGGIORI O MINORI ENTRATE DI COMPETENZA=A-CP | RESIDUI ATTIVI DA ESERCIZIO DI COMPETENZA (EC=A-RC) |
| | | PREVISIONI DEFINITIVE DI CASSA (CS) | TOTALE RISCOSSIONI (TR=RR+RC) | | | TOTALE RESIDUI ATTIVI DA RIPORTARE (TR=EP+EC) |
| TITOLO 2: Trasferimenti correnti | | | | | | |
| 20101 | Tipologia 101: Trasferimenti correnti da Amministrazioni pubbliche | | | | | |
| Capitolo/Art. 328 / 1 | <i>PROMOZIONE TERRITORIO E TURISMO (vinc. sp.328)</i> | RS 0,00 CP 1.000,00 CS 1.000,00 | RR 0,00 RC 0,00 TR 0,00 | R 0,00 A 0,00 CS -1.000,00 | CP -1.000,00 | EP 0,00 EC 0,00 TR 0,00 |
| Capitolo/Art. 399 / 0 | <i>CONTRIBUTI REGIONALI PLURIENNALI IN CONTO RATA AMMORTAMENTO DEI MUTUI EX L.R. 51/78</i> | RS 0,00 CP 42.500,00 CS 42.500,00 | RR 0,00 RC 0,00 TR 0,00 | R 0,00 A 0,00 CS -42.500,00 | CP -42.500,00 | EP 0,00 EC 0,00 TR 0,00 |
| Capitolo/Art. 1048 / 3 | <i>CONTRIB. REGION. STRABILANDIA (USC. PARTE 1048/3)</i> | RS 50.000,00 CP 0,00 CS 0,00 | RR 20.000,00 RC 0,00 TR 20.000,00 | R 0,00 A 0,00 CS 20.000,00 | CP 0,00 | EP 30.000,00 EC 0,00 TR 30.000,00 |
| Capitolo/Art. 3000 / 0 | <i>Azioni di sostegno in favore dei lavoratori per prestazioni occasionali di tipo accessorio DD 85/2015</i> | RS 0,00 CP 10.772,00 CS 10.772,00 | RR 0,00 RC 0,00 TR 0,00 | R 0,00 A 0,00 CS -10.772,00 | CP -10.772,00 | EP 0,00 EC 0,00 TR 0,00 |
| Totale UEB: 2010102 | Trasferimenti correnti da Amministrazioni Locali | RS 1.059.353,08 CP 362.696,00 CS 400.317,35 | RR 20.000,00 RC 27.865,21 TR 47.865,21 | R 0,00 A 27.865,21 CS -352.452,14 | CP -334.830,79 | EP 1.039.353,08 EC 0,00 TR 1.039.353,08 |



CONTO DEL BILANCIO - GESTIONE DELLE ENTRATE 2017

| CODICI | DENOMINAZIONE | RESIDUI ATTIVI AL 1/1/2017 (RS) | RISCOSSIONI IN C/RESIDUI (RR) | RIACCERTAMENTI RESIDUI (R) | MAGGIORI O MINORI ENTRATE DA COMPETENZA=A-CP | RESIDUI ATTIVI DA ESERCIZI PRECEDENTI (EP = RS -RR+R) |
|--|--|---|-------------------------------------|--|--|---|
| | | PREVISIONI DEFINITIVE DI COMPETENZA (CP) | RISCOSSIONI IN C/COMPETENZA (RC) | ACCERTAMENTI (A) | MAGGIORI O MINORI ENTRATE DI COMPETENZA=A-CP | RESIDUI ATTIVI DA ESERCIZIO DI COMPETENZA (EC=A-RC) |
| | | PREVISIONI DEFINITIVE DI CASSA (CS) | TOTALE RISCOSSIONI (TR=RR+RC) | MAGGIORI O MINORI ENTRATE DI CASSA=TR-CS | | TOTALE RESIDUI ATTIVI DA RIPORTARE (TR=EP+EC) |
| TITOLO 2: Trasferimenti correnti | | | | | | |
| 20101 Tipologia 101: Trasferimenti correnti da Amministrazioni pubbliche | | | | | | |
| UEB: 2010104 Trasferimenti correnti da organismi interni e/o unità locali della amministrazione | | | | | | |
| Capitolo/Art. 6/0 | PROGETTO "CITIZENSHIP AND INNOVATION IN TOWNS FOR YOUNG" | RS 3.232,80 | RR 0,00 | R 0,00 | | EP 3.232,80 |
| | | CP 0,00 | RC 0,00 | A 0,00 | CP 0,00 | EC 0,00 |
| | | CS 0,00 | TR 0,00 | CS 0,00 | | TR 3.232,80 |
| Totale UEB: 2010104 | | RS 3.232,80 | RR 0,00 | R 0,00 | | EP 3.232,80 |
| Trasferimenti correnti da organismi interni e/o unità locali della amministrazione | | CP 0,00 | RC 0,00 | A 0,00 | CP 0,00 | EC 0,00 |
| | | CS 0,00 | TR 0,00 | CS 0,00 | | TR 3.232,80 |
| Totale Tipologia 20101 | | | | | | |
| Trasferimenti correnti da Amministrazioni pubbliche | | RS 1.329.164,77 | RR 78.517,04 | R 0,00 | | EP 1.250.647,73 |
| | | CP 642.766,89 | RC 232.546,37 | A 263.616,26 | CP -379.149,63 | EC 31.069,89 |
| | | CS 680.387,33 | TR 311.063,41 | CS -369.323,92 | | TR 1.281.717,62 |
| 20102 Tipologia 102: Trasferimenti correnti da Famiglie | | | | | | |



CONTO DEL BILANCIO - GESTIONE DELLE ENTRATE 2017

| CODICI | DENOMINAZIONE | RESIDUI ATTIVI AL 1/1/2017 (RS) | RISCOSSIONI IN C/RESIDUI (RR) | RIACCERTAMENTI RESIDUI (R) | RESIDUI ATTIVI DA ESERCIZI PRECEDENTI (EP = RS -RR +R) |
|--|---|---|-------------------------------------|--|--|
| | | PREVISIONI DEFINITIVE DI COMPETENZA (CP) | RISCOSSIONI IN C/COMPETENZA (RC) | ACCERTAMENTI (A) | RESIDUI ATTIVI DA ESERCIZIO DI COMPETENZA (EC=A-RC) |
| | | PREVISIONI DEFINITIVE DI CASSA (CS) | TOTALE RISCOSSIONI (TR=RR+RC) | MAGGIORI O MINORI ENTRATE DI CASSA=TR-CS | TOTALE RESIDUI ATTIVI DA RIPORTARE (TR=EP+EC) |
| TITOLO 2: Trasferimenti correnti | | | | | |
| 20102 | Tipologia 102: Trasferimenti correnti da Famiglie | | | | |
| UEB: 2010201 Trasferimenti correnti da Famiglie | | | | | |
| Capitolo/Art. 3001 / 0 | FONDO STRAORDINARIO DELLE OPPORTUNITA' | RS 0,00 | RR 0,00 | R 0,00 | EP 0,00 |
| | | CP 3.000,00 | RC 0,00 | A 0,00 | EC 0,00 |
| | | CS 3.000,00 | TR 0,00 | CS -3.000,00 | TR 0,00 |
| Totale UEB: 2010201 | | RS 0,00 | RR 0,00 | R 0,00 | EP 0,00 |
| | <i>Trasferimenti correnti da Famiglie</i> | CP 3.000,00 | RC 0,00 | A 0,00 | EC 0,00 |
| | | CS 3.000,00 | TR 0,00 | CS -3.000,00 | TR 0,00 |
| Totale Tipologia 20102 | <i>Trasferimenti correnti da Famiglie</i> | RS 0,00 | RR 0,00 | R 0,00 | EP 0,00 |
| | | CP 3.000,00 | RC 0,00 | A 0,00 | EC 0,00 |
| | | CS 3.000,00 | TR 0,00 | CS -3.000,00 | TR 0,00 |
| 20000 Totale TITOLO2 | <i>Trasferimenti correnti</i> | RS 1.329.164,77 | RR 78.517,04 | R 0,00 | EP 1.250.647,73 |
| | | CP 645.765,89 | RC 232.546,37 | A 263.616,26 | EC 31.069,89 |
| | | CS 683.387,33 | TR 311.063,41 | CS -372.323,92 | TR 1.281.717,62 |
| TITOLO 3: Entrate extratributarie | | | | | |
| 30100 | Tipologia 100: Vendita di beni e servizi e proventi derivanti dalla gestione dei beni | | | | |



CONTO DEL BILANCIO - GESTIONE DELLE ENTRATE 2017

| CODICI | DENOMINAZIONE | RESIDUI ATTIVI AL | RISCOSSIONI IN | RIACCERTAMENTI | MAGGIORI O MINORI ENTRATE DI COMPETENZA=A-CP | RESIDUI ATTIVI DA |
|--|---|---|---|--|--|---|
| | | 1/1/2017 (RS) | C/RESIDUI (RR) | RESIDUI (R) | | ESERCIZI PRECEDENTI (EP = RS -RR+R) |
| | | PREVISIONI DEFINITIVE DI COMPETENZA (CP) | RISCOSSIONI IN C/COMPETENZA (RC) | ACCERTAMENTI (A) | | RESIDUI ATTIVI DA ESERCIZIO DI COMPETENZA (EC=A-RC) |
| | | PREVISIONI DEFINITIVE DI CASSA (CS) | TOTALE RISCOSSIONI (TR=RR+RC) | MAGGIORI O MINORI ENTRATE DI CASSA=TR-CS | | TOTALE RESIDUI ATTIVI DA RIPORTARE (TR=EP+EC) |
| TITOLO 3: Entrate extratributarie | | | | | | |
| 30100 | Tipologia 100: Vendita di beni e servizi e proventi derivanti dalla gestione dei beni | | | | | |
| Capitolo/Art. 274 / 0 | PROVENTI DERIVANTI DA DIRITTI DI NOTTEGA ATTI | RS 0,00 CP 600,00 CS 600,00 | RR 0,00 RC 129,36 TR 129,36 | R 0,00 A 825,36 CS -470,64 | CP 225,36 | EP 0,00 EC 696,00 TR 696,00 |
| Capitolo/Art. 286 / 0 | PROVENTI QUOTE DI FREQUENZA DI REFEZIONE SCOLASTICA (IVA COMPRESA E RILEVANTE) | RS 0,00 CP 160.000,00 CS 160.000,00 | RR 0,00 RC 180.192,60 TR 180.192,60 | R 0,00 A 180.192,60 CS 20.192,60 | CP 20.192,60 | EP 0,00 EC 0,00 TR 0,00 |
| Capitolo/Art. 318 / 0 | PROVENTI DELL'ACQUEDOTTO COMUNALE (IVA COMPRESA E RILEVANTE) | RS 777.860,70 CP 0,00 CS 0,00 | RR 0,00 RC 0,00 TR 0,00 | R 0,00 A 0,00 CS 0,00 | CP 0,00 | EP 777.860,70 EC 0,00 TR 777.860,70 |
| Capitolo/Art. 320 / 0 | DIRITTI E CANONI PER RACCOLTA E DEPURAZIONE ACQUE DI RIFIUTO (IVA COMPRESA E RILEVANTE) | RS 57.952,20 CP 0,00 CS 0,00 | RR 0,00 RC 0,00 TR 0,00 | R 0,00 A 0,00 CS 0,00 | CP 0,00 | EP 57.952,20 EC 0,00 TR 57.952,20 |
| Capitolo/Art. 322 / 0 | DIRITTO DI ALLACCIO ALLE FOGNATURE COMUNALI | RS 50.697,73 CP 0,00 CS 0,00 | RR 0,00 RC 0,00 TR 0,00 | R 0,00 A 0,00 CS 0,00 | CP 0,00 | EP 50.697,73 EC 0,00 TR 50.697,73 |



CONTO DEL BILANCIO - GESTIONE DELLE ENTRATE 2017

| CODICI | DENOMINAZIONE | RESIDUI ATTIVI AL 1/1/2017 (RS) | RISCOSSIONI IN C/RESIDUI (RR) | RACCERTAMENTI RESIDUI (R) | RESIDUI ATTIVI DA ESERCIZI PRECEDENTI (EP = RS -RR+R) |
|--|---|---|---|--|---|
| | | PREVISIONI DEFINITIVE DI COMPETENZA (CP) | RISCOSSIONI IN C/COMPETENZA (RC) | ACCERTAMENTI (A) | RESIDUI ATTIVI DA ESERCIZIO DI COMPETENZA (EC=A-RC) |
| | | PREVISIONI DEFINITIVE DI CASSA (CS) | TOTALE RISCOSSIONI (TR=RR+RC) | MAGGIORI O MINORI ENTRATE DI CASSA=TR-CS | MAGGIORI O MINORI ENTRATE DI COMPETENZA=A-CP |
| | | | | | TOTALE RESIDUI ATTIVI DA RIPORTARE (TR=EP+EC) |
| TITOLO 3: Entrate extratributarie | | | | | |
| 30100 | Tipologia 100: Vendita di beni e servizi e proventi derivanti dalla gestione dei beni | | | | |
| Capitolo/Art. 323 / 0 | QUOTA DI DEPURAZIONE DA DESTINARSI A INFRASTRUTTURE | RS 302.815,41 CP 0,00 CS 0,00 | RR 0,00 RC 0,00 TR 0,00 | R 0,00 A 0,00 CS 0,00 | EP 302.815,41 EC 0,00 TR 302.815,41 |
| Capitolo/Art. 344 / 0 | PROVENTI CONTRAVVENZIONALI IN MATERIA DI CIRCOLAZIONE STRADALE | RS 0,00 CP 63.000,00 CS 63.000,00 | RR 0,00 RC 210.360,00 TR 210.360,00 | R 0,00 A 210.360,00 CS 147.360,00 | EP 0,00 EC 0,00 TR 0,00 |
| Capitolo/Art. 350 / 0 | PROVENTI CONTRAVVENZIONALI IN MATERIA DI CIRCOLAZIONE STRADALE DA RUOLI ESECUTIVI | RS 262.842,33 CP 198.582,00 CS 452.850,11 | RR 5.680,00 RC 0,00 TR 5.680,00 | R 0,00 A 251.450,00 CS -447.170,11 | EP 257.162,33 EC 251.450,00 TR 508.612,33 |
| Capitolo/Art. 366 / 0 | PROVENTI DEGLI IMPIANTI SPORTIVI VI E DEI CENTRI SPORTIVI (IVA compresa e rilevante) | RS 0,00 CP 1.500,00 CS 1.500,00 | RR 0,00 RC 6.037,00 TR 6.037,00 | R 0,00 A 6.037,00 CS 4.537,00 | EP 0,00 EC 0,00 TR 0,00 |
| Capitolo/Art. 394 / 0 | PROVENTI DA IMPIANTI SPORTIVI DATI IN CONCESSIONE (IVA compresa servizio rilevante agli effetti dell'IVA) | RS 148.739,63 CP 0,00 CS 0,00 | RR 0,00 RC 0,00 TR 0,00 | R 0,00 A 0,00 CS 0,00 | EP 148.739,63 EC 0,00 TR 148.739,63 |



CONTO DEL BILANCIO - GESTIONE DELLE ENTRATE 2017

| CODICI | DENOMINAZIONE | RESIDUI ATTIVI AL 1/1/2017 (RS) | RISCOSSIONI IN C/RESIDUI (RR) | RIACCERTAMENTI RESIDUI (R) | RESIDUI ATTIVI DA ESERCIZI PRECEDENTI (EP = RS -RR+R) |
|--|--|---|---|--|---|
| | | PREVISIONI DEFINITIVE DI COMPETENZA (CP) | RISCOSSIONI IN C/COMPETENZA (RC) | ACCERTAMENTI (A) | RESIDUI ATTIVI DA ESERCIZIO DI COMPETENZA (EO=A-RC) |
| | | PREVISIONI DEFINITIVE DI CASSA (CS) | TOTALE RISCOSSIONI (TR=RR+RC) | MAGGIORI O MINORI ENTRATE DI CASSA=TR-CS | TOTALE RESIDUI ATTIVI DA RIPORTARE (TR=EP+EC) |
| TITOLO 3: Entrate extratributarie | | | | | |
| 30100 Tipologia 100: Vendita di beni e servizi e proventi derivanti dalla gestione dei beni | | | | | |
| Capitolo/Art. 397 / 0 | PROVENTI DA IMPIANTI SPORTIVI (IVA compresa servizio rilevante ai fini dell'IVA) | RS 0,00 CP 31.500,00 CS 31.500,00 | RR 0,00 RC 5.636,00 TR 5.636,00 | R 0,00 A 5.636,00 CS -25.864,00 | EP 0,00 EC 0,00 TR 0,00 |
| Capitolo/Art. 408 / 0 | ENTRATE DERIVANTI DAL RECUPERO E DAL RICICLAGGIO DEI RIFIUTI | RS 54.142,96 CP 0,00 CS 0,00 | RR 0,00 RC 0,00 TR 0,00 | R 0,00 A 0,00 CS 0,00 | EP 54.142,96 EC 0,00 TR 54.142,96 |
| Capitolo/Art. 814 / 2 | PROVENTI DERIVANTI DALLA GESTIONE DELLE BEVANDE | RS 0,00 CP 1.500,00 CS 1.500,00 | RR 0,00 RC 1.667,00 TR 1.667,00 | R 0,00 A 1.667,00 CS 167,00 | EP 0,00 EC 0,00 TR 0,00 |
| Totale UEB: 3010200 | | RS 1.655.806,96 CP 480.682,00 CS 735.706,11 | RR 6.035,00 RC 461.452,65 TR 467.487,65 | R 0,00 A 713.748,65 CS -268.218,46 | EP 1.649.771,96 EC 252.296,00 TR 1.902.067,96 |
| Entrate dalla vendita e dall'erogazione di servizi | | | | | |



CONTO DEL BILANCIO - GESTIONE DELLE ENTRATE 2017

| CODICI | DENOMINAZIONE | RESIDUI ATTIVI AL 1/1/2017 (RS) | RISCOSSIONI IN C/RESIDUI (RR) | RIACCERTAMENTI RESIDUI (R) | MAGGIORI O MINORI ENTRATE DI CASSA=TR-CS | RESIDUI ATTIVI DA ESERCIZI PRECEDENTI (EP = RS -RR+R) | |
|--|--|---|---|---------------------------------------|--|---|--|
| | | PREVISIONI DEFINITIVE DI COMPETENZA (CP) | RISCOSSIONI IN C/COMPETENZA (RC) | ACCERTAMENTI (A) | MAGGIORI O MINORI ENTRATE DI COMPETENZA=A-CP | RESIDUI ATTIVI DA ESERCIZIO DI COMPETENZA (EC=A-RC) | |
| | | PREVISIONI DEFINITIVE DI CASSA (CS) | TOTALE RISCOSSIONI (TR=RR+RC) | | | TOTALE RESIDUI ATTIVI DA RIPORTARE (TR=EP+EC) | |
| TITOLO 3: Entrate extratributarie | | | | | | | |
| 30100 | Tipologia 100: Vendita di beni e servizi e proventi derivanti dalla gestione dei beni | | | | | | |
| UEB: 3010300 | Proventi derivanti dalla gestione dei beni | | | | | | |
| Capitolo/Art. 11 / 0 | ENTRATE PER USI CIVICI | RS 0,00 CP 132.000,00 CS 132.000,00 | RR 0,00 RC 0,00 TR 0,00 | R 0,00 A 0,00 CS -132.000,00 | CP -132.000,00 | EP 0,00 EC 0,00 TR 0,00 | |
| Capitolo/Art. 263 / 1 | DIRITTI DI ISTRUTTORIA PER PRATICHE UTC | RS 0,00 CP 15.000,00 CS 15.000,00 | RR 0,00 RC 19.409,80 TR 19.409,80 | R 0,00 A 19.409,80 CS 4.409,80 | CP 4.409,80 | EP 0,00 EC 0,00 TR 0,00 | |
| Capitolo/Art. 300 / 0 | AGGIO E RIMBORSO SPESE PER CONSUMO E VERIFICHE CONCESSIONARIO GAS METANO | RS 0,00 CP 97.821,90 CS 97.821,90 | RR 0,00 RC 0,00 TR 0,00 | R 0,00 A 0,00 CS -97.821,90 | CP -97.821,90 | EP 0,00 EC 0,00 TR 0,00 | |
| Capitolo/Art. 382 / 0 | PROVENTI DERIVANTI DA FITTI REALI DI FABBRICATI | RS 0,00 CP 34.000,00 CS 34.000,00 | RR 0,00 RC 8.783,45 TR 8.783,45 | R 0,00 A 8.783,45 CS -25.216,55 | CP -25.216,55 | EP 0,00 EC 0,00 TR 0,00 | |
| Capitolo/Art. 383 / 0 | PROVENTI DERIVANTI DA FITTI DI FABBRICATI L.219/81 | RS 0,00 CP 8.400,00 CS 8.400,00 | RR 0,00 RC 5.737,63 TR 5.737,63 | R 0,00 A 5.737,63 CS -2.662,37 | CP -2.662,37 | EP 0,00 EC 0,00 TR 0,00 | |



CONTO DEL BILANCIO - GESTIONE DELLE ENTRATE 2017

| CODICI | DENOMINAZIONE | RESIDUI ATTIVI AL 1/1/2017 (RS) | RISCOSSIONI IN C/RESIDUI (RR) | RIACCERTAMENTI RESIDUI (R) | MAGGIORI O MINORI ENTRATE DA COMPETENZA=A-CP | RESIDUI ATTIVI DA ESERCIZI PRECEDENTI (EP = RS -RR+R) |
|--|--|--|----------------------------------|--|--|---|
| | | PREVISIONI DEFINITIVE DI COMPETENZA (CP) | RISCOSSIONI IN C/COMPETENZA (RC) | ACCERTAMENTI (A) | MAGGIORI O MINORI ENTRATE DI COMPETENZA=A-CP | RESIDUI ATTIVI DA ESERCIZIO DI COMPETENZA (EC=A-RC) |
| | | PREVISIONI DEFINITIVE DI CASSA (CS) | TOTALE RISCOSSIONI (TR=RR+RC) | MAGGIORI O MINORI ENTRATE DI CASSA=TR-CS | | TOTALE RESIDUI ATTIVI DA RIPORTARE (TR=EP+EC) |
| TITOLO 3: Entrate extratributarie | | | | | | |
| 30100 | Tipologia 100: Vendita di beni e servizi e proventi derivanti dalla gestione dei beni | | | | | |
| Capitolo/Art. 386/0 | CANONI PER OCCUPAZIONE PERMANENTE DI SPAZI ED AREE PUBBLICHE | RS 6.881,44 | RR 0,00 | R 0,00 | CP | EP 6.881,44 |
| | | CP 62.776,00 | RC 80.272,55 | A 80.272,55 | CP 17.496,55 | EC 0,00 |
| | | CS 69.657,44 | TR 80.272,55 | CS 10.615,11 | | TR 6.881,44 |
| Totale UEB: 3010300 | Proventi derivanti dalla gestione dei beni | RS 6.881,44 | RR 0,00 | R 0,00 | CP | EP 6.881,44 |
| | | CP 349.997,90 | RC 114.203,43 | A 114.203,43 | CP -235.794,47 | EC 0,00 |
| | | CS 356.879,34 | TR 114.203,43 | CS -242.675,91 | | TR 6.881,44 |
| Totale Tipologia 30100 | Vendita di beni e servizi e proventi derivanti dalla gestione dei beni | RS 1.662.688,40 | RR 6.035,00 | R 0,00 | CP | EP 1.656.653,40 |
| | | CP 830.679,90 | RC 575.656,08 | A 827.952,08 | CP -2.727,82 | EC 252.296,00 |
| | | CS 1.092.585,45 | TR 581.691,08 | CS -510.894,37 | | TR 1.908.949,40 |
| 30200 | Tipologia 200: Proventi derivanti dall'attività di controllo e repressione delle irregolarità e degli illeciti | | | | | |



CONTO DEL BILANCIO - GESTIONE DELLE ENTRATE 2017

| CODICI | DENOMINAZIONE | RESIDUI ATTIVI AL 1/1/2017 (RS) | RISCOSSIONI IN C/RESIDUI (RR) | RIACCERTAMENTI RESIDUI (R) | RESIDUI ATTIVI DA ESERCIZI PRECEDENTI (EP = RS -RR+R) |
|---|--|--|---------------------------------------|--|---|
| | | PREVISIONI DEFINITIVE DI COMPETENZA (CP) | RISCOSSIONI IN C/COMPETENZA (RC) | ACCERTAMENTI (A) | RESIDUI ATTIVI DA ESERCIZIO DI COMPETENZA (EC=A-RC) |
| | | PREVISIONI DEFINITIVE DI CASSA (CS) | TOTALE RISCOSSIONI (TR=RR+RC) | MAGGIORI O MINORI ENTRATE DI CASSA=TR-CS | TOTALE RESIDUI ATTIVI DA RIPORTARE (TR=EP+EC) |
| TITOLO 3: Entrate extratributarie | | | | | |
| 30200 | Tipologia 200: Proventi derivanti dall'attività di controllo e repressione delle irregolarità e degli illeciti | | | | |
| UEB: 3020300 Entrate da imprese derivanti dall'attività di controllo e repressione delle irregolarità e degli illeciti | | | | | |
| Capitolo/Art. 252 / 0 | PROVENTI DA SANZIONI PER VIOLAZIONE DI LEGGI, REGOLAMENTI E ORDINANZE SINDACALI | RS 0,00 CP 4.000,00 CS 4.000,00 | RR 0,00 RC 3.070,47 TR 3.070,47 | R 0,00 A 3.070,47 CS -929,53 | EP 0,00 EC 0,00 TR 0,00 |
| Capitolo/Art. 344 / 2 | PROV. CONTR ART 142 CDS SU STRADA COM.LE | RS 0,00 CP 82.000,00 CS 82.000,00 | RR 0,00 RC 0,00 TR 0,00 | R 0,00 A 0,00 CS -82.000,00 | EP 0,00 EC 0,00 TR 0,00 |
| Capitolo/Art. 386 / 1 | ACCERTAMENTI C.O.S.A.P. | RS 0,00 CP 7.500,00 CS 7.500,00 | RR 0,00 RC 0,00 TR 0,00 | R 0,00 A 10.429,84 CS -7.500,00 | EP 0,00 EC 10.429,84 TR 10.429,84 |
| Totale UEB: 3020300 | | RS 0,00 CP 93.500,00 CS 93.500,00 | RR 0,00 RC 3.070,47 TR 3.070,47 | R 0,00 A 13.500,31 CS -90.429,53 | EP 0,00 EC 10.429,84 TR 10.429,84 |
| Entrate da imprese derivanti dall'attività di controllo e repressione delle irregolarità e degli illeciti | | RS 0,00 CP 93.500,00 CS 93.500,00 | RR 0,00 RC 3.070,47 TR 3.070,47 | R 0,00 A 13.500,31 CS -90.429,53 | EP 0,00 EC 10.429,84 TR 10.429,84 |
| Totale Tipologia 30200 | | RS 0,00 CP 93.500,00 CS 93.500,00 | RR 0,00 RC 3.070,47 TR 3.070,47 | R 0,00 A 13.500,31 CS -90.429,53 | EP 0,00 EC 10.429,84 TR 10.429,84 |



CONTO DEL BILANCIO - GESTIONE DELLE ENTRATE 2017

| CODICI | DENOMINAZIONE | RESIDUI ATTIVI AL | RISCOSSIONI IN | RIACCERTAMENTI | MAGGIORI O MINORI | RESIDUI ATTIVI DA |
|--|---|--------------------------|--------------------|------------------|-------------------|--------------------------|
| | | 1/12017 (RS) | C/RESIDUI (RR) | RESIDUI (R) | ENTRATE DI | ESERCIZI PRECEDENTI |
| | | PREVISIONI DEFINITIVE DI | RISCOSSIONI IN | ACCERTAMENTI (A) | MAGGIORI O MINORI | RESIDUI ATTIVI DA |
| | | COMPETENZA (CP) | C/COMPETENZA (RC) | | ENTRATE DI | ESERCIZIO DI COMPETENZA |
| | | CASSA (CS) | TOTALE RISCOSSIONI | | COMPETENZA=A-CP | (EC-A-RC) |
| | | | (TR=RR+RC) | | | TOTALE RESIDUI ATTIVI DA |
| | | | | | | RIPORTARE (TR=EP+EC) |
| TITOLO 3: Entrate extratributarie | | | | | | |
| 30300 | Tipologia 300: Interessi attivi | | | | | |
| UEB: 3030200 Interessi attivi da titoli e finanziamenti a medio - lungo termine | | | | | | |
| Capitolo/Art. | 430 / 0 | RS 0,00 | RR 0,00 | R 0,00 | 0,00 | EP 0,00 |
| | | CP 9.000,00 | RC 0,00 | A 0,00 | 0,00 | EC 0,00 |
| | | CS 9.000,00 | TR 0,00 | CS -9.000,00 | | TR 0,00 |
| Totale UEB: 3030200 | Interessi attivi da titoli e finanziamenti a medio - lungo termine | RS 0,00 | RR 0,00 | R 0,00 | 0,00 | EP 0,00 |
| | | CP 9.000,00 | RC 0,00 | A 0,00 | 0,00 | EC 0,00 |
| | | CS 9.000,00 | TR 0,00 | CS -9.000,00 | | TR 0,00 |
| UEB: 3030300 Altri interessi attivi | | | | | | |
| Capitolo/Art. | 418 / 0 | RS 0,00 | RR 0,00 | R 0,00 | 0,00 | EP 0,00 |
| | | CP 3.000,00 | RC 0,00 | A 0,00 | 0,00 | EC 0,00 |
| | | CS 3.000,00 | TR 0,00 | CS -3.000,00 | | TR 0,00 |
| Totale UEB: 3030300 | Altri interessi attivi | RS 0,00 | RR 0,00 | R 0,00 | 0,00 | EP 0,00 |
| | | CP 3.000,00 | RC 0,00 | A 0,00 | 0,00 | EC 0,00 |
| | | CS 3.000,00 | TR 0,00 | CS -3.000,00 | | TR 0,00 |
| Totale Tipologia 30300 | Interessi attivi | RS 0,00 | RR 0,00 | R 0,00 | 0,00 | EP 0,00 |
| | | CP 12.000,00 | RC 0,00 | A 0,00 | 0,00 | EC 0,00 |
| | | CS 12.000,00 | TR 0,00 | CS -12.000,00 | | TR 0,00 |



CONTO DEL BILANCIO - GESTIONE DELLE ENTRATE 2017

| CODICI | DENOMINAZIONE | RESIDUI ATTIVI AL 1/1/2017 (RS) | RISCOSSIONI IN C/RESIDUI (RR) | RIACCERTAMENTI RESIDUI (R) | MAGGIORI O MINORI ENTRATE DA RIPORTARE (EP=RS-RR+R) | RESIDUI ATTIVI DA ESERCIZI PRECEDENTI (EP = RS -RR +R) |
|--|--|---|---|--|---|--|
| | | PREVISIONI DEFINITIVE DI COMPETENZA (CP) | RISCOSSIONI IN C/COMPETENZA (RC) | ACCERTAMENTI (A) | MAGGIORI O MINORI ENTRATE DI COMPETENZA=A-CP | RESIDUI ATTIVI DA ESERCIZIO DI COMPETENZA (EC=A-RC) |
| | | PREVISIONI DEFINITIVE DI CASSA (CS) | TOTALE RISCOSSIONI (TR=RR+RC) | MAGGIORI O MINORI ENTRATE DI CASSA=TR-CS | | TOTALE RESIDUI ATTIVI DA RIPORTARE (TR=EP-EC) |
| TITOLO 3: Entrate extratributarie | | | | | | |
| 30500 | Tipologia 500: Rimborsi e altre entrate correnti | | | | | |
| UEB: 3050200 Rimborsi in entrata | | | | | | |
| Capitolo/Art. CREDITO IVA 5 / 1 | | RS 0,76 CP 230.000,00 CS 230.000,00 | RR 0,00 RC 0,00 TR 0,00 | R 0,00 A 45.542,01 CS -230.000,00 | CP -184.457,99 | EP 0,76 EC 45.542,01 TR 45.542,77 |
| Capitolo/Art. RIMBORSO DI SPESE DI PERSONALE COMANDATO PRESSO ALTRI ENTI O INCONVENZIONE 463 / 0 | | RS 0,00 CP 0,00 CS 0,00 | RR 0,00 RC 46.299,76 TR 46.299,76 | R 0,00 A 46.299,76 CS 46.299,76 | CP 46.299,76 | EP 0,00 EC 0,00 TR 0,00 |
| Capitolo/Art. RIMBORSO DI SOMME ANTICIPATE PER LE ELEZIONI (CAP. 2958 SPESA) 1682 / 0 | | RS 48.105,35 CP 65.000,00 CS 113.105,35 | RR 33.627,26 RC 0,00 TR 33.627,26 | R 0,00 A 0,00 CS -79.478,09 | CP -65.000,00 | EP 14.478,09 EC 0,00 TR 14.478,09 |
| Capitolo/Art. RIMBORSO DA RISARCIMENTO DAMNI 2000 / 0 | | RS 0,00 CP 5.000,00 CS 0,00 | RR 0,00 RC 2.800,00 TR 2.800,00 | R 0,00 A 2.800,00 CS 2.800,00 | CP -2.200,00 | EP 0,00 EC 0,00 TR 0,00 |
| Capitolo/Art. RIMBORSO QUOTE DI MUTUI ACCORDO CON ASIS 1000002 / 0 | | RS 21.246,72 CP 60.000,00 CS 81.246,72 | RR 0,00 RC 0,00 TR 0,00 | R 0,00 A 0,00 CS -81.246,72 | CP -60.000,00 | EP 21.246,72 EC 0,00 TR 21.246,72 |



CONTO DEL BILANCIO - GESTIONE DELLE ENTRATE 2017

| CODICI | DENOMINAZIONE | RESIDUI ATTIVI AL 1/1/2017 (RS) | RISCOSSIONI IN C/RESIDUI (RR) | RIACCERTAMENTI RESIDUI (R) | RESIDUI ATTIVI DA ESERCIZI PRECEDENTI (EP = RS -RR+R) | |
|---|--|---|-------------------------------------|--|---|---|
| | | PREVISIONI DEFINITIVE DI COMPETENZA (CP) | RISCOSSIONI IN C/COMPETENZA (RC) | ACCERTAMENTI (A) | MAGGIORI O MINORI ENTRATE DI COMPETENZA=A-CP | RESIDUI ATTIVI DA ESERCIZIO DI COMPETENZA (EC=A-RC) |
| | | PREVISIONI DEFINITIVE DI CASSA (CS) | TOTALE RISCOSSIONI (TR=RR+RC) | MAGGIORI O MINORI ENTRATE DI CASSA=TR-CS | | TOTALE RESIDUI ATTIVI DA RIPORTARE (TR=EP+EC) |
| TITOLO 3 : Entrate extratributarie | | | | | | |
| 30500 | Tipologia 500: Rimborsi e altre entrate correnti | | | | | |
| Totale UE: | 3050200 | RS 69.352,83 | RR 33.627,26 | R 0,00 | EP 35.725,57 | |
| Rimborsi in entrata | | CP 360.000,00 | RC 49.099,76 | A 94.641,77 | EC 45.542,01 | |
| | | CS 424.352,07 | TR 82.727,02 | CS -341.625,05 | TR 81.267,58 | |



CONTO DEL BILANCIO - GESTIONE DELLE ENTRATE 2017

| CODICI | DENOMINAZIONE | RESIDUI ATTIVI AL | RISCOSSIONI IN | RIACCERTAMENTI | MAGGIORI O MINORI | MAGGIORI O MINORI | RESIDUI ATTIVI DA |
|---|--|--------------------------|---------------------|------------------|-------------------|-------------------|--------------------------|
| | | 1/1/2017 (RS) | C/RESIDUI (RR) | RESIDUI (R) | | | ENTRATE DI |
| | | PREVISIONI DEFINITIVE DI | RISCOSSIONI IN | ACCERTAMENTI (A) | ENTRATE DI | COMPETENZA=A-CP | (EC=A-RC) |
| | | CASSA (CS) | C/COMPETENZA (RC) | (A) | CASSA=TR-CS | | TOTALE RESIDUI ATTIVI DA |
| | | | TOTALE RISCOSSIONI: | | | | RIPORTARE (TR=EP-EC) |
| | | | (TR=RR+RC) | | | | |
| TITOLO 3: Entrate extratributarie | | | | | | | |
| 30500 | Tipologia 500: Rimborsi e altre entrate correnti | | | | | | |
| UEB: 3059900 Altre entrate correnti n.a.c. | | | | | | | |
| Capitolo/Art. 15 / 1 | CENTRALE UNICA DI COMMITTENZA C.U.C. | RS 0,00 | RR 0,00 | R 0,00 | | | EP 0,00 |
| | | CP 260.000,00 | RC 135.877,67 | A 135.877,67 | CP -124.122,33 | | EC 0,00 |
| | | CS 260.000,00 | TR 135.877,67 | CS -124.122,33 | | | TR 0,00 |
| Capitolo/Art. 15 / 2 | ENT. CONN. ALLA VALIDAZ. APPROV. DEI PROG. E ALLE PROCEDURE DI GARA | RS 0,00 | RR 0,00 | R 0,00 | | | EP 0,00 |
| | | CP 5.000,00 | RC 0,00 | A 0,00 | CP -5.000,00 | | EC 0,00 |
| | | CS 5.000,00 | TR 0,00 | CS -5.000,00 | | | TR 0,00 |
| Capitolo/Art. 209 / 1 | PROVENTI DA PARCHEGGI | RS 756,00 | RR 0,00 | R 0,00 | | | EP 756,00 |
| | | CP 6.000,00 | RC 202,00 | A 202,00 | CP -5.798,00 | | EC 0,00 |
| | | CS 6.756,00 | TR 202,00 | CS -6.554,00 | | | TR 756,00 |
| Capitolo/Art. 256 / 0 | PROVENTI DA CONGIUGLIO DELL'OBBLAZIONE PER SANATORIA ABUSI EDILIZIA (50%) | RS 0,00 | RR 0,00 | R 0,00 | | | EP 0,00 |
| | | CP 2.000,00 | RC 516,00 | A 516,00 | CP -1.484,00 | | EC 0,00 |
| | | CS 2.000,00 | TR 516,00 | CS -1.484,00 | | | TR 0,00 |
| Capitolo/Art. 384 / 0 | PROVENTI DA UTILIZZO SALA PROVE (IVA compresa, servizio rilevante agli effetti dell'IVA)(vinc.spe. 1952) | RS 0,00 | RR 0,00 | R 0,00 | | | EP 0,00 |
| | | CP 1.000,00 | RC 0,00 | A 0,00 | CP -1.000,00 | | EC 0,00 |
| | | CS 1.000,00 | TR 0,00 | CS -1.000,00 | | | TR 0,00 |



CONTO DEL BILANCIO - GESTIONE DELLE ENTRATE 2017

| CODICI | DENOMINAZIONE | RESIDUI ATTIVI AL | RISCOSSIONI IN | RIACCERTAMENTI | MAGGIORI O MINORI | RESIDUI ATTIVI DA |
|---|--|---|---|------------------------------------|-------------------|---------------------------------|
| | | 1/1/2017 (RS) | C/RESIDUI (RR) | RESIDUI (R) | ENTRATE DI | |
| | | PREVISIONI DEFINITIVE DI | RISCOSSIONI IN | ACCERTAMENTI (A) | MAGGIORI O MINORI | RESIDUI ATTIVI DA |
| | | COMPETENZA (CP) | C/COMPETENZA (RC) | (A) | ENTRATE DI | ESERCIZIO DI COMPETENZA |
| | | CASSA (CS) | (TR=RR+RC) | | COMPETENZA=A-CP | (EC=A-RC) |
| TITOLO 3 : Entrate extratributarie | | | | | | TOTALE RESIDUI ATTIVI DA |
| 30500 Tipologia 500: Rimborsi e altre entrate correnti | | | | | | RIPORTARE (TR=EP+EC) |
| Capitolo/Art. 407 / 0 | RIMBORSO SPESE PER ESERCITAZIONE PROTEZIONE CIVILE | RS 0,00 CP 500,00 CS 500,00 | RR 0,00 RC 0,00 TR 0,00 | R 0,00 A 0,00 CS -500,00 | CP -500,00 | EP 0,00 EC 0,00 TR 0,00 |
| Capitolo/Art. 448 / 0 | TRATTENUTE A DIPENDENTI ASSENZE PER MALATTIE (D.L. 112/2008 art 71, comma 1) | RS 0,00 CP 1.456,00 CS 1.456,00 | RR 0,00 RC 0,00 TR 0,00 | R 0,00 A 0,00 CS -1.456,00 | CP -1.456,00 | EP 0,00 EC 0,00 TR 0,00 |
| Capitolo/Art. 454 / 0 | RIMBORSO COSTO STAMPATI E COPI E FOTOSTATICHE | RS 0,00 CP 500,00 CS 500,00 | RR 0,00 RC 112,60 TR 112,60 | R 0,00 A 112,60 CS -387,40 | CP -387,40 | EP 0,00 EC 0,00 TR 0,00 |
| Capitolo/Art. 455 / 0 | RECUPERI E RIMBORSI DIVERSI | RS 4,40 CP 36.970,00 CS 36.974,40 | RR 0,00 RC 37.384,40 TR 37.384,40 | R 0,00 A 37.429,84 CS 410,00 | CP 459,84 | EP 4,40 EC 45,44 TR 49,84 |
| Capitolo/Art. 460 / 0 | RECUPERO ASSEGNI AL PERSONALE PER SCIOPERI, ECC. | RS 0,00 CP 300,00 CS 300,00 | RR 0,00 RC 0,00 TR 0,00 | R 0,00 A 0,00 CS -300,00 | CP -300,00 | EP 0,00 EC 0,00 TR 0,00 |



CONTO DEL BILANCIO - GESTIONE DELLE ENTRATE 2017

| CODICI | DENOMINAZIONE | RESIDUI ATTIVI AL | RISCOSSIONI IN | RIACCERTAMENTI | MAGGIORI O MINORI | RESIDUI ATTIVI DA |
|---|---|---|---|---------------------------------------|-------------------|---|
| | | 1/1/2017 (RS) | C/RESIDUI (RR) | RESIDUI (R) | ENTRATE DI | ESERCIZI PRECEDENTI |
| | PREVISIONI DEFINITIVE DI | | | ACCERTAMENTI (A) | MAGGIORI O MINORI | ESERCIZIO DI COMPETENZA |
| | COMPETENZA (CP) | RISCOSSIONI IN | C/COMPETENZA (RC) | | ENTRATE DI | (EC=A-RC) |
| | COMPETENZA (CP) | TOTALE RISCOSSIONI | (TR=RR+RC) | MAGGIORI O MINORI | COMPETENZA=A-CP | TOTALE RESIDUI ATTIVI DA |
| | PREVISIONI DEFINITIVE DI | (TR=RR+RC) | | ENTRATE DI | | RIPORTARE (TR=EP+EC) |
| | CASSA (CS) | | | CASSA=TR-CS | | |
| TITOLO 3: Entrate extratributarie | | | | | | |
| 30500 Tipologia 500: Rimborsi e altre entrate correnti | | | | | | |
| Capitolo/Art. 469 / 0 | CONTRIBUTO FORFETARIO SVOLGIMENTO PER SCUOLE SERVIZIO R.S.U. (art. 33 bis legge 28/2/2008, n. 31) | RS 0,00 CP 11.761,08 CS 11.761,08 | RR 0,00 RC 17.420,59 TR 17.420,59 | R 0,00 A 17.420,59 CS 5.659,51 | CP 5.659,51 | EP 0,00 EC 0,00 TR 0,00 |
| Capitolo/Art. 475 / 0 | COMPENSO PER CONTRIBUTO TESA PER LA PROVINCIA DI SALERNO | RS 9.688,11 CP 0,00 CS 0,00 | RR 0,00 RC 0,00 TR 0,00 | R 0,00 A 0,00 CS 0,00 | CP 0,00 | EP 9.688,11 EC 0,00 TR 9.688,11 |
| Capitolo/Art. 814 / 0 | PROVENTI DIVERSI | RS 169,68 CP 50.000,00 CS 50.000,00 | RR 0,00 RC 6.565,21 TR 6.565,21 | R 0,00 A 9.065,21 CS -43.434,79 | CP -40.934,79 | EP 169,68 EC 2.500,00 TR 2.669,68 |
| Capitolo/Art. 2838 / 132 | TRANSAZIONE REGIONE CAMPANIA - ZONA PIP | RS 0,00 CP 400.000,00 CS 400.000,00 | RR 0,00 RC 0,00 TR 0,00 | R 0,00 A 0,00 CS -400.000,00 | CP -400.000,00 | EP 0,00 EC 0,00 TR 0,00 |
| Capitolo/Art. 1000008 / 20 | CONTRIBUTO SARIM PREMIALITA' TARI | RS 0,00 CP 10.000,00 CS 10.000,00 | RR 0,00 RC 0,00 TR 0,00 | R 0,00 A 0,00 CS -10.000,00 | CP -10.000,00 | EP 0,00 EC 0,00 TR 0,00 |



CONTO DEL BILANCIO - GESTIONE DELLE ENTRATE 2017

| CODICI | DENOMINAZIONE | RESIDUI ATTIVI AL 1/1/2017 (RS) | RISCOSSIONI IN C/RESIDUI (RR) | RIACCERTAMENTI RESIDUI (R) | MAGGIORI O MINORI ENTRATE DA CASSA=TR-CS | RESIDUI ATTIVI DA ESERCIZI PRECEDENTI (EP = RS -RR+R) |
|---|--|--|----------------------------------|----------------------------|--|---|
| | | PREVISIONI DEFINITIVE DI COMPETENZA (CP) | RISCOSSIONI IN C/COMPETENZA (RC) | ACCERTAMENTI (A) | MAGGIORI O MINORI ENTRATE DI COMPETENZA=A-CP | RESIDUI ATTIVI DA ESERCIZIO DI COMPETENZA (EC=A-RC) |
| | | PREVISIONI DEFINITIVE DI CASSA (CS) | TOTALE RISCOSSIONI (TR=RR+RC) | | | TOTALE RESIDUI ATTIVI DA RIPORTARE (TR=EP+EC) |
| TITOLO 3: Entrate extratributarie | | | | | | |
| 30500 | Tipologia 500: Rimborsi e altre entrate correnti | | | | | |
| Totale UEI: 3059900 | | RS 10.618,19 | RR 0,00 | R 0,00 | | EP 10.618,19 |
| Altre entrate correnti n.a.c. | | CP 785.487,08 | RC 198.078,47 | A 200.623,91 | CP -584.863,17 | EC 2.545,44 |
| | | CS 786.247,48 | TR 198.078,47 | CS -588.169,01 | | TR 13.163,63 |
| Totale Tipologia 30500 | | RS 79.971,02 | RR 33.627,26 | R 0,00 | | EP 46.343,76 |
| Rimborsi e altre entrate correnti | | CP 1.145.487,08 | RC 247.178,23 | A 295.265,68 | CP -850.221,40 | EC 48.087,45 |
| | | CS 1.210.599,55 | TR 280.805,49 | CS -929.794,06 | | TR 94.431,21 |
| 30000 Totale TITOL03 Entrate extratributarie | | RS 1.742.659,42 | RR 39.662,26 | R 0,00 | | EP 1.702.997,16 |
| | | CP 2.081.666,98 | RC 825.904,78 | A 1.136.718,07 | CP -944.948,91 | EC 310.813,29 |
| | | CS 2.408.685,00 | TR 865.567,04 | CS -1.543.117,96 | | TR 2.013.810,45 |
| TITOLO 4: Entrate in conto capitale | | | | | | |
| 40200 | Tipologia 200: Contributi agli investimenti | | | | | |



CONTO DEL BILANCIO - GESTIONE DELLE ENTRATE 2017

| CODICI | DENOMINAZIONE | RESIDUI ATTIVI AL | RISCOSSIONI IN | RIACCERTAMENTI | MAGGIORI O MINORI | RESIDUI ATTIVI DA |
|--|---|--------------------------|--------------------|-------------------|-------------------|--------------------------|
| | | 1/1/2017 (RS) | C/RESIDUI (RR) | RESIDUI (R) | ENTRATE DI | ESERCIZIO PRECEDENTI |
| | | PREVISIONI DEFINITIVE DI | RISCOSSIONI IN | ACCERTAMENTI (A) | MAGGIORI O MINORI | RESIDUI ATTIVI DA |
| | | COMPETENZA (CP) | C/COMPETENZA (RC) | | ENTRATE DI | ESERCIZIO DI COMPETENZA |
| | | COMPETENZA (CP) | COMPETENZA (RC) | | COMPETENZA=A-CP | (EC=A-RC) |
| | | PREVISIONI DEFINITIVE DI | TOTALE RISCOSSIONI | MAGGIORI O MINORI | | TOTALE RESIDUI ATTIVI DA |
| | | CASSA (CS) | (TR=RR+RC) | ENTRATE DI | | RIPORTARE (TR=EP+EC) |
| | | CASSA (CS) | | CASSA=TR-CS | | |
| TITOLO 4: Entrate in conto capitale | | | | | | |
| 40200 | Tipologia 200: Contributi agli investimenti | | | | | |
| UEB: 4020/100 Contributi agli investimenti da amministrazioni pubbliche | | | | | | |
| Capitolo/Art. | 181 / 1 | RS | RR | R | CP | EP |
| | INTERVENTI 3 °PROGR PIANO NAZIONALE SICUREZZA STRADALE | 160.000,00 | 0,00 | 0,00 | 0,00 | 160.000,00 |
| | | CP | RC | A | | EC |
| | | 0,00 | 0,00 | 0,00 | | 0,00 |
| | | CS | TR | CS | | TR |
| | | 0,00 | 0,00 | 0,00 | | 160.000,00 |
| Capitolo/Art. | 304 / 1 | RS | RR | R | CP | EP |
| | COMPLETAMENTO AREA SPORT. V.LE DELLA REPUBBLICA (COF. MUT POS | 236.697,54 | 186.134,94 | 0,00 | 0,00 | 50.562,60 |
| | 4554706/00) | CP | RC | A | | EC |
| | | 0,00 | 0,00 | 0,00 | | 0,00 |
| | | CS | TR | CS | | TR |
| | | 0,00 | 186.134,94 | 186.134,94 | | 50.562,60 |
| Capitolo/Art. | 557 / 0 | RS | RR | R | CP | EP |
| | RIPISTINO STRUTTURALE SCUOLA ELEMENTARE PIAZZA DE CURTIS (Fondi Cipe) | 5.728,74 | 0,00 | 0,00 | 0,00 | 5.728,74 |
| | | CP | RC | A | | EC |
| | | 0,00 | 0,00 | 0,00 | | 0,00 |
| | | CS | TR | CS | | TR |
| | | 0,00 | 0,00 | 0,00 | | 5.728,74 |
| Capitolo/Art. | 592 / 0 | RS | RR | R | CP | EP |
| | RISTRUTTURAZIONE RETE IDRICA (QUOTA MUTUO CASSA DD.PP. A CARICO | 226.545,70 | 0,00 | 0,00 | 0,00 | 226.545,70 |
| | REGIONE) | CP | RC | A | | EC |
| | | 0,00 | 0,00 | 0,00 | | 0,00 |
| | | CS | TR | CS | | TR |
| | | 0,00 | 0,00 | 0,00 | | 226.545,70 |
| Capitolo/Art. | 615 / 0 | RS | RR | R | CP | EP |
| | COLLETTORE FOGNARIO 2 LOTTO (QUOTA FINANZIATA DA FONDI | 373.710,00 | 0,00 | 0,00 | 0,00 | 373.710,00 |
| | DEPURAZIONE) | CP | RC | A | | EC |
| | | 0,00 | 0,00 | 0,00 | | 0,00 |
| | | CS | TR | CS | | TR |
| | | 0,00 | 0,00 | 0,00 | | 373.710,00 |



CONTO DEL BILANCIO - GESTIONE DELLE ENTRATE 2017

| CODICI | DENOMINAZIONE | RESIDUI ATTIVI AL 1/1/2017 (RS) | RISCOSSIONI IN C/RESIDUI (RR) | RIACCERTAMENTI RESIDUI (R) | RESIDUI ATTIVI DA ESERCIZI PRECEDENTI (EP = RS -RR +R) |
|--|---|---|----------------------------------|--|--|
| | | PREVISIONI DEFINITIVE DI COMPETENZA (CP) | RISCOSSIONI IN C/COMPETENZA (RC) | ACCERTAMENTI (A) | RESIDUI ATTIVI DA ESERCIZIO DI COMPETENZA (EC=A-RC) |
| | | PREVISIONI DEFINITIVE DI CASSA (CS) | TOTALE RISCOSSIONI (TR=RR+RC) | MAGGIORI O MINORI ENTRATE DI CASSA=TR-CS | TOTALE RESIDUI ATTIVI DA RIPORTARE (TR=EP+EC) |
| TITOLO 4: Entrate in conto capitale | | | | | |
| 40200 Tipologia 200: Contributi agli investimenti | | | | | |
| Capitolo/Art. 2014 / 1 | INTERVENTO DI EFF. ENERGETICO DELLA CASA COMUNALE | RS 1.891.578,24 CP 0,00 CS 0,00 | RR 0,00 RC 0,00 TR 0,00 | R 0,00 A 0,00 CS 0,00 | EP 1.891.578,24 EC 0,00 TR 1.891.578,24 |
| Capitolo/Art. 2014 / 2 | LAVORI DI MESSA IN SICUREZZA, ABBATT. BARRIERE ARCH. ED ADEG. SCUOLA MEDIA GAURICO SITO IN PIAZZA DE CURTIS | RS 273.307,04 CP 0,00 CS 0,00 | RR 0,00 RC 0,00 TR 0,00 | R 0,00 A 0,00 CS 0,00 | EP 273.307,04 EC 0,00 TR 273.307,04 |
| Capitolo/Art. 20201 / 1 | EFFICIENTAMENTO ENERGETICO DELLA CASA COMUNALE | RS 0,00 CP 1.891.578,24 CS 1.891.578,24 | RR 0,00 RC 0,00 TR 0,00 | R 0,00 A 0,00 CS -1.891.578,24 | EP 0,00 EC 0,00 TR 0,00 |
| Capitolo/Art. 20201 / 2 | COMPLETAMENTO ARENA MASSIMO TROISI | RS 0,00 CP 170.000,00 CS 170.000,00 | RR 0,00 RC 0,00 TR 0,00 | R 0,00 A 0,00 CS -170.000,00 | EP 0,00 EC 0,00 TR 0,00 |
| Capitolo/Art. 20201 / 4 | RIQUALIFICAZIONE AREE URBANE IN LOCALITA' BORGONOVO | RS 0,00 CP 2.000.000,00 CS 2.000.000,00 | RR 0,00 RC 0,00 TR 0,00 | R 0,00 A 0,00 CS -2.000.000,00 | EP 0,00 EC 0,00 TR 0,00 |



CONTO DEL BILANCIO - GESTIONE DELLE ENTRATE 2017

| CODICI | DENOMINAZIONE | RESIDUI ATTIVI AL | RISCOSSIONI IN | RIACCERTAMENTI | MAGGIORI O MINORI | RESIDUI ATTIVI DA |
|--|---|---|---|--|--|---|
| | | 1/1/2017 (RS) | C/RESIDUI (RR) | RESIDUI (R) | | |
| | | PREVISIONI DEFINITIVE DI COMPETENZA (CP) | RISCOSSIONI IN C/COMPETENZA (RC) | ACCERTAMENTI (A) | MAGGIORI O MINORI ENTRATE DI COMPETENZA=A-CP | RESIDUI ATTIVI DA ESERCIZIO DI COMPETENZA (EC=A-RC) |
| | | PREVISIONI DEFINITIVE DI CASSA (CS) | TOTALE RISCOSSIONI (TR=RR+RC) | MAGGIORI O MINORI ENTRATE DI CASSA=TR-CS | | TOTALE RESIDUI ATTIVI DA RIPORTARE (TR=EP+EC) |
| TITOLO 4: Entrate in conto capitale | | | | | | |
| 40200 | Tipologia 200: Contributi agli investimenti | | | | | |
| Capitolo/Art. 20201 / 5 | COMPLETAMENTO E MESSA IN ESERCIZIO RETE IDRICA COMUNALE | RS 0,00 CP 232.752,06 CS 232.752,06 | RR 0,00 RC 0,00 TR 0,00 | R 0,00 A 0,00 CS -232.752,06 | CP -232.752,06 | EP 0,00 EC 0,00 TR 0,00 |
| Capitolo/Art. 20201 / 19 | REALIZZAZIONE SCALA DI EMERGENZA PLESSO SCOLASTICO TORRE LAMA | RS 0,00 CP 68.586,48 CS 68.586,48 | RR 0,00 RC 0,00 TR 0,00 | R 0,00 A 0,00 CS -68.586,48 | CP -68.586,48 | EP 0,00 EC 0,00 TR 0,00 |
| Totale UEB: 4020100 | | RS 4.040.820,16 CP 4.362.916,78 CS 4.362.916,78 | RR 197.134,94 RC 0,00 TR 197.134,94 | R 0,00 A 0,00 CS -4.165.781,84 | CP -4.362.916,78 | EP 3.843.685,22 EC 0,00 TR 3.843.685,22 |
| Contributi agli investimenti da amministrazioni pubbliche | | | | | | |
| UEB: 4020300 | Contributi agli investimenti da imprese | | | | | |
| Capitolo/Art. 600 / 2 | ONERI DI URBANIZZAZIONE DESTINATI A OO.PP. | RS 0,00 CP 209.520,35 CS 209.520,35 | RR 0,00 RC 26.772,42 TR 26.772,42 | R 0,00 A 26.772,42 CS -182.747,93 | CP -182.747,93 | EP 0,00 EC 0,00 TR 0,00 |
| Totale UEB: 4020300 | | RS 0,00 CP 209.520,35 CS 209.520,35 | RR 0,00 RC 26.772,42 TR 26.772,42 | R 0,00 A 26.772,42 CS -182.747,93 | CP -182.747,93 | EP 0,00 EC 0,00 TR 0,00 |
| Contributi agli investimenti da imprese | | | | | | |



CONTO DEL BILANCIO - GESTIONE DELLE ENTRATE 2017

| CODICI | DENOMINAZIONE | RESIDUI ATTIVAL | RISCOSSIONI IN | RIACCERTAMENTI | MAGGIORI O MINORI | RESIDUI ATTIVI DA |
|--|---|--------------------------|---------------------|-------------------|-------------------|-------------------------|
| | | 1/1/2017 (RS) | C/RESIDUI (RR) | RESIDUI (R) | ENTRATE DI | ESERCIZI PRECEDENTI |
| | | PREVISIONI DEFINITIVE DI | RISCOSSIONI IN | ACCERTAMENTI (A) | ENTRATE DI | RESIDUI ATTIVI DA |
| | | COMPETENZA (CP) | C/COMPETENZA (RC) | (A) | COMPETENZA=A-CP | ESERCIZIO DI COMPETENZA |
| | | PREVISIONI DEFINITIVE DI | TOTALE RISCOSSIONI: | MAGGIORI O MINORI | | RESIDUI ATTIVI DA |
| | | CASSA (CS) | (TR=RR+RC) | ENTRATE DI | | RIPORTARE (TR=EP+EC) |
| | | | | CASSA=TR-CS | | |
| TITOLO 4: Entrate in conto capitale | | | | | | |
| 40200 | Tipologia 200: Contributi agli investimenti | | | | | |
| UEB: 4020500 Contributi agli investimenti dall'Unione Europea e dal Resto del Mondo | | | | | | |
| Capitolo/Art. | 569 / 0 | RS | RR | R | | EP |
| <i>COLLETORE FOGNARIO I LOTTO (FONDI ATO SELE)</i> | | CP | RC | A | CP | EC |
| | | CS | TR | CS | | TR |
| Totale UEB: 4020500 | | RS | RR | R | | EP |
| <i>Contributi agli investimenti dall'Unione Europea e dal Resto del Mondo</i> | | CP | RC | A | CP | EC |
| | | CS | TR | CS | | TR |
| Totale Tipologia 40200 | Contributi agli investimenti | RS | RR | R | | EP |
| | | CP | RC | A | CP | EC |
| | | CS | TR | CS | | TR |
| 40400 | Tipologia 400: Entrate da alienazione di beni materiali e immateriali | RS | RR | R | | EP |
| | | CP | RC | A | CP | EC |
| | | CS | TR | CS | | TR |



CONTO DEL BILANCIO - GESTIONE DELLE ENTRATE 2017

| CODICI | DENOMINAZIONE | RESIDUI ATTIVI AL 1/1/2017 (RS) | RISCOSSIONI IN C/RESIDUI (RR) | RIACCERTAMENTI RESIDUI (R) | RESIDUI ATTIVI DA ESERCIZI PRECEDENTI (EP = RS - RR + R) |
|--|---|--|-----------------------------------|--|--|
| | | PREVISIONI DEFINITIVE DI COMPETENZA (CP) | RISCOSSIONI IN C/COMPETENZA (RC) | ACCERTAMENTI (A) | RESIDUI ATTIVI DA ESERCIZIO DI COMPETENZA (EC = A - RC) |
| | | PREVISIONI DEFINITIVE DI CASSA (CS) | TOTALE RISCOSSIONI (TR = RR + RC) | MAGGIORI O MINORI ENTRATE DI CASSA = TR - CS | TOTALE RESIDUI ATTIVI DA RIPORTARE (TR = EP - EC) |
| TITOLO 4: Entrate in conto capitale | | | | | |
| 40400 | Tipologia 400: Entrate da alienazione di beni materiali e immateriali | | | | |
| UEB: 4040100 Alienazione di beni materiali | | | | | |
| Capitolo/Art. 1000002/3 | TRASFORMAZIONE DEL DIRITTO DI SUPERFICIE IN DIRITTO DI PROPRIETA' | RS 0,00 | RR 0,00 | R 0,00 | EP 0,00 |
| | | CP 800.482,40 | RC 9.142,58 | A 9.142,58 | EC 0,00 |
| | | CS 800.482,40 | TR 9.142,58 | CS -791.339,82 | TR 0,00 |
| Totale UEB: 4040100 | Alienazione di beni materiali | RS 0,00 | RR 0,00 | R 0,00 | EP 0,00 |
| | | CP 800.482,40 | RC 9.142,58 | A 9.142,58 | EC 0,00 |
| | | CS 800.482,40 | TR 9.142,58 | CS -791.339,82 | TR 0,00 |
| UEB: 4040200 Cessione di Terreni e di beni materiali non prodotti | | | | | |
| Capitolo/Art. 1000002/1 | PROVENTI DA ALIENAZIONI DI TERRENI E FABBRICATI COMUNALI | RS 0,00 | RR 0,00 | R 0,00 | EP 0,00 |
| | | CP 2.247.724,12 | RC 0,00 | A 0,00 | EC 0,00 |
| | | CS 2.247.724,12 | TR 0,00 | CS -2.247.724,12 | TR 0,00 |
| Totale UEB: 4040200 | Cessione di Terreni e di beni materiali non prodotti | RS 0,00 | RR 0,00 | R 0,00 | EP 0,00 |
| | | CP 2.247.724,12 | RC 0,00 | A 0,00 | EC 0,00 |
| | | CS 2.247.724,12 | TR 0,00 | CS -2.247.724,12 | TR 0,00 |



CONTO DEL BILANCIO - GESTIONE DELLE ENTRATE 2017

| CODICI | DENOMINAZIONE | RESIDUI ATTIVI AL 1/1/2017 (RS) | RISCOSSIONI IN C/RESIDUI (RR) | RIACCERTAMENTI RESIDUI (R) | RESIDUI ATTIVI DA ESERCIZI PRECEDENTI (EP = RS -RR+R) |
|--|---|---|---|---|---|
| | | PREVISIONI DEFINITIVE DI COMPETENZA (CP) | RISCOSSIONI IN C/COMPETENZA (RC) | ACCERTAMENTI (A) | RESIDUI ATTIVI DA ESERCIZIO DI COMPETENZA (EC=A-RC) |
| | | PREVISIONI DEFINITIVE DI CASSA (CS) | TOTALE RISCOSSIONI (TR=RR+RC) | MAGGIORI O MINORI ENTRATE DI CASSA=TR-CS | TOTALE RESIDUI ATTIVI DA RIPORTARE (TR=EP+EC) |
| TITOLO 4: Entrate in conto capitale | | | | | |
| 40400 | Tipologia 400: Entrate da alienazione di beni materiali e immateriali | | | | |
| UEB: 4040300 Alienazione di beni immateriali | | | | | |
| Capitolo/Art. 970 / 1 | PROVENTI DERIVANTI DA MONETIZZAZIONE DI STANDARD URBANISTICI (vinc. spesa 1970) | RS 0,00 CP 100.000,00 CS 100.000,00 | RR 0,00 RC 5.215,46 TR 5.215,46 | R 0,00 A 5.215,46 CS -94.784,54 | EP 0,00 EC 0,00 TR 0,00 |
| Totale UEB: 4040300 Alienazione di beni immateriali | | RS 0,00 CP 100.000,00 CS 100.000,00 | RR 0,00 RC 5.215,46 TR 5.215,46 | R 0,00 A 5.215,46 CS -94.784,54 | EP 0,00 EC 0,00 TR 0,00 |
| Tipologia 40400 | Entrate da alienazione di beni materiali e immateriali | RS 0,00 CP 3.148.206,52 CS 3.148.206,52 | RR 0,00 RC 14.358,04 TR 14.358,04 | R 0,00 A 14.358,04 CS -3.133.848,48 | EP 0,00 EC 0,00 TR 0,00 |
| 40500 | Tipologia 500: Altre entrate in conto capitale | | | | |

CONTO DEL BILANCIO - GESTIONE DELLE ENTRATE 2017

Comune di BELLIZZI



| CODICI | DENOMINAZIONE | RESIDUI ATTIVI AL 1/1/2017 (RS) | RISCOSSIONI IN C/RESIDUI (RR) | RIACCERTAMENTI RESIDUI (R) | MAGGIORI O MINORI ENTRATE DA RIPORTARE (TR=RR-CS) | RESIDUI ATTIVI DA ESERCIZI PRECEDENTI (EP = RS -RR +R) |
|--|--|--|----------------------------------|----------------------------|---|--|
| | | PREVISIONI DEFINITIVE DI COMPETENZA (CP) | RISCOSSIONI IN C/COMPETENZA (RC) | ACCERTAMENTI (A) | MAGGIORI O MINORI ENTRATE DI COMPETENZA=A-CP | RESIDUI ATTIVI DA ESERCIZIO DI COMPETENZA (EC=A-RC) |
| | | PREVISIONI DEFINITIVE DI CASSA (CS) | TOTALE RISCOSSIONI (TR=RR+RC) | | | TOTALE RESIDUI ATTIVI DA RIPORTARE (TR=EP+EC) |
| TITOLO 4: Entrate in conto capitale | | | | | | |
| 40500 | Tipologia 500: Altre entrate in conto capitale | | | | | |
| UEB: 4050100 Permessi da costruire | | | | | | |
| Capitolo/Art. 600 / 0 | PROVENTI DERIVANTI DAL RILASCIO DI CONCESSIONI EDILIZIE (urbanizzazione primaria e costo di costruzione) | RS 613,00 | RR 0,00 | R 0,00 | | EP 613,00 |
| | | CP 250.000,00 | RC 230.386,27 | A 245.260,64 | CP -4.739,36 | EC 14.874,37 |
| | | CS 250.000,00 | TR 230.386,27 | CS -19.613,73 | | TR 15.487,37 |
| Totale UEB: 4050100 | | RS 613,00 | RR 0,00 | R 0,00 | CP -4.739,36 | EP 613,00 |
| | <i>Permessi da costruire</i> | CP 250.000,00 | RC 230.386,27 | A 245.260,64 | | EC 14.874,37 |
| | | CS 250.000,00 | TR 230.386,27 | CS -19.613,73 | | TR 15.487,37 |
| Totale Tipologia 40500 | <i>Altre entrate in conto capitale</i> | RS 613,00 | RR 0,00 | R 0,00 | | EP 613,00 |
| | | CP 250.000,00 | RC 230.386,27 | A 245.260,64 | CP -4.739,36 | EC 14.874,37 |
| | | CS 250.000,00 | TR 230.386,27 | CS -19.613,73 | | TR 15.487,37 |
| 40000 Totale TITOLO4 | <i>Entrate in conto capitale</i> | RS 4.148.011,30 | RR 197.134,94 | R 0,00 | CP -7.684.252,55 | EP 3.950.876,36 |
| | | CP 7.970.643,65 | RC 271.516,73 | A 286.391,10 | | EC 14.874,37 |
| | | CS 7.970.643,65 | TR 468.651,67 | CS -7.501.991,98 | | TR 3.965.750,73 |
| TITOLO 6: Accensione prestiti | | | | | | |
| 60300 | Tipologia 300: Accensione Mutui e altri finanziamenti a medio lungo termine | | | | | |



CONTO DEL BILANCIO - GESTIONE DELLE ENTRATE 2017

| CODICI | DENOMINAZIONE | RESIDUI ATTIVI AL | RISCOSSIONI IN | RIACCERTAMENTI | MAGGIORI O MINORI | RESIDUI ATTIVI DA |
|---|---|--------------------------|-------------------|------------------|--------------------------|-------------------------|
| | | 1/1/2017 (RS) | C/RESIDUI (RR) | RESIDUI (R) | | |
| | | PREVISIONI DEFINITIVE DI | RISCOSSIONI IN | ACCERTAMENTI (A) | MAGGIORI O MINORI | RESIDUI ATTIVI DA |
| | | COMPETENZA (CP) | C/COMPETENZA (RC) | | ENTRATE DI | ESERCIZIO DI COMPETENZA |
| | | CASSA (CS) | (TR=RR+RC) | CASSA=TR-CS | COMPETENZA=A-CP | (EC=A-RC) |
| | | TOTALE RISCOSSIONI | | | TOTALE RESIDUI ATTIVI DA | |
| | | (TR=RR+RC) | | | RIPORTARE (TR=EP+EC) | |
| TITOLO 6: Accensione prestiti | | | | | | |
| 60300 | Tipologia 300: Accensione Mutui e altri finanziamenti a medio lungo termine | | | | | |
| UEB: 6030100 Finanziamenti a medio lungo termine | | | | | | |
| Capitolo/Art. | 303 / 0 | RS 6.766,50 | RR 0,00 | R 0,00 | CP 0,00 | EP 6.766,50 |
| | Lavori di ristrutturazione ed adeguamento scuola materna Via T. Paraggio | CP 0,00 | RC 0,00 | A 0,00 | 0,00 | EC 0,00 |
| | | CS 0,00 | TR 0,00 | CS 0,00 | | TR 6.766,50 |
| Capitolo/Art. | 552 / 0 | RS 7.014,00 | RR 0,00 | R 0,00 | CP 0,00 | EP 7.014,00 |
| | ACQUISTO MACCHINE E MOBILI PER SERVIZI COMUNALI DIVERSI | CP 0,00 | RC 0,00 | A 0,00 | 0,00 | EC 0,00 |
| | | CS 0,00 | TR 0,00 | CS 0,00 | | TR 7.014,00 |
| Capitolo/Art. | 635 / 1 | RS 6.127,60 | RR 0,00 | R 0,00 | CP 0,00 | EP 6.127,60 |
| | SISTEMAZIONE VIA ROMA | CP 0,00 | RC 0,00 | A 0,00 | 0,00 | EC 0,00 |
| | | CS 0,00 | TR 0,00 | CS 0,00 | | TR 6.127,60 |
| Capitolo/Art. | 866 / 0 | RS 7.382,31 | RR 7.315,12 | R 0,00 | CP 0,00 | EP 67,19 |
| | COMPLEMENTO CAMPO DI CALCIO I LOTTO (L.R. 42/79) | CP 0,00 | RC 0,00 | A 0,00 | 0,00 | EC 0,00 |
| | | CS 0,00 | TR 7.315,12 | CS 7.315,12 | | TR 67,19 |
| Capitolo/Art. | 890 / 0 | RS 56.421,86 | RR 0,00 | R 0,00 | CP 0,00 | EP 56.421,86 |
| | REALIZZAZIONE CONDOTTA ADDUTTRICE ACQUA POTABILE ZONA A MONTE | CP 0,00 | RC 0,00 | A 0,00 | 0,00 | EC 0,00 |
| | (MUTUO CASSA DD.PP.) | CS 0,00 | TR 0,00 | CS 0,00 | | TR 56.421,86 |



CONTO DEL BILANCIO - GESTIONE DELLE ENTRATE 2017

| CODICI | DENOMINAZIONE | RESIDUI ATTIVI AL 1/1/2017 (RS) | RISCOSSIONI IN C/RESIDUI (RR) | RIACCERTAMENTI RESIDUI (R) | RESIDUI ATTIVI DA ESERCIZI PRECEDENTI (EP = RS -RR +R) |
|--|---|---|---|--|--|
| | | PREVISIONI DEFINITIVE DI COMPETENZA (CP) | RISCOSSIONI IN C/COMPETENZA (RC) | ACCERTAMENTI (A) | RESIDUI ATTIVI DA ESERCIZIO DI COMPETENZA (EC=A-RC) |
| | | PREVISIONI DEFINITIVE DI CASSA (CS) | TOTALE RISCOSSIONI (TR=RR+RC) | MAGGIORI O MINORI ENTRATE DI CASSA=TR-CS | TOTALE RESIDUI ATTIVI DA RIPORTARE (TR=EP+EC) |
| TITOLO 6: Accensione prestiti | | | | | |
| 60300 Tipologia 300: Accensione Mutui e altri finanziamenti a medio lungo termine | | | | | |
| Capitolo/Art. 1252 / 0 | RITRUTTURAZIONE RETE IDRICA (MUTUO CASSA DD.PP.) | RS 6.206,37 CP 0,00 CS 0,00 | RR 0,00 RC 0,00 TR 0,00 | R 0,00 A 0,00 CS 0,00 | EP 6.206,37 EC 0,00 TR 6.206,37 |
| Capitolo/Art. 1330 / 0 | SISTEMAZIONE E ARREDO URBANO VIA BIXIO E VIA G. FALCONE (MUTUO CASSA DD.PP.) | RS 7.737,62 CP 0,00 CS 0,00 | RR 0,00 RC 0,00 TR 0,00 | R 0,00 A 0,00 CS 0,00 | EP 7.737,62 EC 0,00 TR 7.737,62 |
| Capitolo/Art. 1430 / 0 | MUTUO CCDD GARANTITO DA CONTRIBUTO REGIONALE PER LAV. DI MESSA IN SICUREZZA SCUOLA "RODARI" | RS 1.371,22 CP 0,00 CS 0,00 | RR 0,00 RC 0,00 TR 0,00 | R 0,00 A 0,00 CS 0,00 | EP 1.371,22 EC 0,00 TR 1.371,22 |
| Capitolo/Art. 2011 / 4 | MIGLIORAMENTO CAMPO SPORTIVO NUOVA PRIMAVERA | RS 0,00 CP 280.000,00 CS 280.000,00 | RR 0,00 RC 0,00 TR 0,00 | R 0,00 A 280.000,00 CS -280.000,00 | EP 0,00 EC 280.000,00 TR 280.000,00 |
| Capitolo/Art. 2000001 / 0 | RIQ. CONSORZ AGRARIO (DEV. MUTUO P. 4376454/00) | RS 222.001,99 CP 0,00 CS 0,00 | RR 57.367,56 RC 0,00 TR 57.367,56 | R 0,00 A 0,00 CS 57.367,56 | EP 164.634,43 EC 0,00 TR 164.634,43 |



CONTO DEL BILANCIO - GESTIONE DELLE ENTRATE 2017

| CODICI | DENOMINAZIONE | RESIDUI ATTIVI AL | RISCOSSIONI IN | RIACCERTAMENTI | MAGGIORI O MINORI | RESIDUI ATTIVI DA |
|---|---|--------------------------|--------------------|----------------|-------------------|--------------------------|
| | | 1/1/2017 (RS) | C/RESIDUI (RR) | RESIDUI (R) | ACCERTAMENTI (A) | ENTRATE DA |
| | | PREVISIONI DEFINITIVE DI | RISCOSSIONI IN | | MAGGIORI O MINORI | RESIDUI ATTIVI DA |
| | | COMPETENZA (CP) | C/COMPETENZA (RC) | | ENTRATE DI | ESERCIZIO DI COMPETENZA |
| | | CASSA (CS) | TOTALE RISCOSSIONI | | COMPETENZA=A-CP | (EP=RS-RR+R) |
| | | | (TR=RR+RC) | | | (EC=A-RC) |
| | | | | | | TOTALE RESIDUI ATTIVI DA |
| | | | | | | RIPORTARE (TR=EP+EC) |
| TITOLO 6 : Accensione prestiti | | | | | | |
| 60300 | Tipologia 300: Accensione Mutui e altri finanziamenti a medio lungo termine | | | | | |
| Totale UEB: 6030100 | | | | | | |
| Finanziamenti a medio lungo termine | | | | | | |
| | | RS 321.029,47 | RR 64.682,68 | R 0,00 | CP 0,00 | EP 256.346,79 |
| | | CP 280.000,00 | RC 0,00 | A 280.000,00 | CP 0,00 | EC 280.000,00 |
| | | CS 280.000,00 | TR 64.682,68 | CS -215.317,32 | | TR 536.346,79 |
| | Totale Tipologia 60300 | RS 321.029,47 | RR 64.682,68 | R 0,00 | CP 0,00 | EP 256.346,79 |
| | | CP 280.000,00 | RC 0,00 | A 280.000,00 | CP 0,00 | EC 280.000,00 |
| | | CS 280.000,00 | TR 64.682,68 | CS -215.317,32 | | TR 536.346,79 |
| 60000 | Totale TITOLO6 | RS 321.029,47 | RR 64.682,68 | R 0,00 | CP 0,00 | EP 256.346,79 |
| | | CP 280.000,00 | RC 0,00 | A 280.000,00 | CP 0,00 | EC 280.000,00 |
| | | CS 280.000,00 | TR 64.682,68 | CS -215.317,32 | | TR 536.346,79 |
| TITOLO 7: Anticipazioni da istituto tesoriere/cassiere | | | | | | |
| 70100 | Tipologia 100: Anticipazioni da istituto tesoriere/cassiere | | | | | |



CONTO DEL BILANCIO - GESTIONE DELLE ENTRATE 2017

| CODICI | DENOMINAZIONE | RESIDUI ATTIVI AL 1/1/2017 (RS) | RISCOSSIONI IN C/RESIDUI (RR) | RIACCERTAMENTI RESIDUI (R) | RESIDUI ATTIVI DA ESERCIZI PRECEDENTI (EP = RS -RR+R) |
|--|---|--|----------------------------------|--|---|
| | | PREVISIONI DEFINITIVE DI COMPETENZA (CP) | RISCOSSIONI IN C/COMPETENZA (RC) | ACCERTAMENTI (A) | RESIDUI ATTIVI DA ESERCIZIO DI COMPETENZA (EC=A-RC) |
| | | PREVISIONI DEFINITIVE DI CASSA (CS) | TOTALE RISCOSSIONI (TR=RR+RC) | MAGGIORI O MINORI ENTRATE DI CASSA=TR-CS | TOTALE RESIDUI ATTIVI DA RIPORTARE (TR=EP+EC) |
| TITOLO 7 : Anticipazioni da Istituto tesoriere/cassiere | | | | | |
| 70100 | Tipologia 100: Anticipazioni da Istituto tesoriere/cassiere | | | | |
| UEB: 7010100 Anticipazioni da Istituto tesoriere/cassiere | | | | | |
| Capitolo/Art. 1000005 / 2 | | | | | |
| ANTICIPAZIONI DI CASSA -CONCESSIONE | | | | | |
| | | RS 0,00 | RR 0,00 | R 0,00 | EP 0,00 |
| | | CP 10.000.000,00 | RC 6.476.497,58 | A 6.594.658,07 | EC 118.160,49 |
| | | CS 10.000.000,00 | TR 6.476.497,58 | CS -3.523.502,42 | TR 118.160,49 |
| Totale UEB: 7010100 | | RS 0,00 | RR 0,00 | R 0,00 | EP 0,00 |
| Anticipazioni da Istituto tesoriere/cassiere | | CP 10.000.000,00 | RC 6.476.497,58 | A 6.594.658,07 | EC 118.160,49 |
| | | CS 10.000.000,00 | TR 6.476.497,58 | CS -3.523.502,42 | TR 118.160,49 |
| Totale Tipologia 70100 | | | | | |
| Anticipazioni da Istituto tesoriere/cassiere | | RS 0,00 | RR 0,00 | R 0,00 | EP 0,00 |
| | | CP 10.000.000,00 | RC 6.476.497,58 | A 6.594.658,07 | EC 118.160,49 |
| | | CS 10.000.000,00 | TR 6.476.497,58 | CS -3.523.502,42 | TR 118.160,49 |
| Totale TITOLO 7 | | | | | |
| Anticipazioni da Istituto tesoriere/cassiere | | RS 0,00 | RR 0,00 | R 0,00 | EP 0,00 |
| | | CP 10.000.000,00 | RC 6.476.497,58 | A 6.594.658,07 | EC 118.160,49 |
| | | CS 10.000.000,00 | TR 6.476.497,58 | CS -3.523.502,42 | TR 118.160,49 |
| TITOLO 9 : Entrate per conto di terzi e partite di giro | | | | | |
| 90100 | Tipologia 100: Entrate per partite di giro | | | | |
| TITOLO 9 : Entrate per conto di terzi e partite di giro | | | | | |
| Tipologia 100: Entrate per partite di giro | | | | | |
| | | RS 0,00 | RR 0,00 | R 0,00 | EP 0,00 |
| | | CP 10.000.000,00 | RC 6.476.497,58 | A 6.594.658,07 | EC 118.160,49 |
| | | CS 10.000.000,00 | TR 6.476.497,58 | CS -3.523.502,42 | TR 118.160,49 |



CONTO DEL BILANCIO - GESTIONE DELLE ENTRATE 2017

| CODICI | DENOMINAZIONE | RESIDUI ATTIVI AL | RISCOSSIONI IN | RIACCERTAMENTI | MAGGIORI O MINORI | RESIDUI ATTIVI DA |
|--|---|---|---|--|-------------------|--|
| | | 1/1/2017 (RS) | C/RESIDUI (RR) | RESIDUI (R) | ENTRATE DI | ESERCIZIO DI COMPETENZA |
| | | PREVISIONI DEFINITIVE DI | RISCOSSIONI IN | ACCERTAMENTI (A) | COMPETENZA=A-CP | RESIDUI ATTIVI DA |
| | | COMPETENZA (CP) | C/COMPETENZA (RC) | | | ESERCIZIO DI COMPETENZA |
| | | PREVISIONI DEFINITIVE DI | TOTALE RISCOSSIONI | MAGGIORI O MINORI | | TOTALE RESIDUI ATTIVI DA |
| | | CASSA (CS) | (TR=RR+RC) | ENTRATE DI | | RIPORTARE (TR=EP+EC) |
| | | | | CASSA=TR-CS | | |
| TITOLO 9 : Entrate per conto di terzi e partite di giro | | | | | | |
| 90100 | Tipologia 100: Entrate per partite di giro | | | | | |
| UEB: 9010200 | Ritenute su redditi da lavoro dipendente | | | | | |
| Capitolo/Art. 1670 / 0 | RITENUTE PREVIDENZIALI E ASSI STENZIALI AL PERSONALE (CAP. 2 940 SPESA) | RS 1.734,19 CP 500.000,00 CS 501.732,93 | RR 0,00 RC 152.241,93 TR 152.241,93 | R 0,00 A 152.241,93 CS -349.491,00 | CP -347.758,07 | EP 1.734,19 EC 0,00 TR 1.734,19 |
| Capitolo/Art. 1672 / 0 | RITENUTE AL PERSONALE SULLE RE TRIBUZIONI PER CONTRIBUITI DI RISCATTO (CAP. 2942 SPESA) | RS 0,00 CP 20.000,00 CS 20.000,00 | RR 0,00 RC 0,00 TR 0,00 | R 0,00 A 0,00 CS -20.000,00 | CP -20.000,00 | EP 0,00 EC 0,00 TR 0,00 |
| Capitolo/Art. 1674 / 0 | RITENUTE AL PERSONALE PER RICONGIUNZIONE SERVIZI (CAP. 2944 SPESA) | RS 0,00 CP 20.000,00 CS 20.000,00 | RR 0,00 RC 0,00 TR 0,00 | R 0,00 A 0,00 CS -20.000,00 | CP -20.000,00 | EP 0,00 EC 0,00 TR 0,00 |
| Capitolo/Art. 1676 / 0 | RITENUTE I.R.P.E.F. AL PERSONALE DIPENDENTE (CAP. 2946 SPESA) | RS 8.002,28 CP 600.000,00 CS 600.177,36 | RR 0,00 RC 285.465,09 TR 285.465,09 | R 0,00 A 285.481,09 CS -314.712,27 | CP -314.518,91 | EP 8.002,28 EC 16,00 TR 8.018,28 |
| Capitolo/Art. 1678 / 0 | RITENUTE AL PERSONALE PER CONTO TERZI (CAP. 2948 SPESA) | RS 2.703,24 CP 100.000,00 CS 102.402,88 | RR 0,00 RC 44.008,98 TR 44.008,98 | R 0,00 A 44.008,98 CS -58.393,90 | CP -55.991,02 | EP 2.703,24 EC 0,00 TR 2.703,24 |



CONTO DEL BILANCIO - GESTIONE DELLE ENTRATE 2017

| CODICI | DENOMINAZIONE | RESIDUI ATTIVI AL 1/1/2017 (RS) | RISCOSSIONI IN C/RESIDUI (RR) | RIACCERTAMENTI RESIDUI (R) | MAGGIORI O MINORI ENTRATE DI CASSA=TR-CS | MAGGIORI O MINORI ENTRATE DI COMPETENZA=A-CP | RESIDUI ATTIVI DA ESERCIZI PRECEDENTI (EP = RS -RR+R) |
|---|--|---|-------------------------------------|-------------------------------|--|--|---|
| | | PREVISIONI DEFINITIVE DI COMPETENZA (CP) | RISCOSSIONI IN C/COMPETENZA (RC) | ACCERTAMENTI (A) | MAGGIORI O MINORI ENTRATE DI CASSA=TR-CS | MAGGIORI O MINORI ENTRATE DI COMPETENZA=A-CP | RESIDUI ATTIVI DA ESERCIZIO DI COMPETENZA (EC=A-RC) |
| | | PREVISIONI DEFINITIVE DI CASSA (CS) | TOTALE RISCOSSIONI (TR=RR+RC) | | | | TOTALE RESIDUI ATTIVI DA RIPORTARE (TR=EP+EC) |
| TITOLO 9 : Entrate per conto di terzi e partite di giro | | | | | | | |
| 90100 | Tipologia 100: Entrate per partite di giro | | | | | | |
| Capitolo/Art. 1684 / 0 | | RS 651,43 | RR 0,00 | R 0,00 | | | EP 651,43 |
| <i>ATTENUTE ERARIALI I.R.P.E.F. A NON DIPENDENTI (CAP. 2960 SPES A)</i> | | CP 300.000,00 | RC 46.939,62 | A 46.939,62 | CP -253.060,38 | | EC 0,00 |
| | | CS 300.651,43 | TR 46.939,62 | CS -253.711,81 | | | TR 651,43 |
| Totale UEB: 9010200 | | RS 13.091,14 | RR 0,00 | R 0,00 | | | EP 13.091,14 |
| <i>Ritenute su redditi da lavoro dipendente</i> | | CP 1.540.000,00 | RC 528.655,62 | A 528.671,62 | CP -1.011.328,38 | | EC 16,00 |
| | | CS 1.544.964,60 | TR 528.655,62 | CS -1.016.308,98 | | | TR 13.107,14 |



CONTO DEL BILANCIO - GESTIONE DELLE ENTRATE 2017

| CODICI | DENOMINAZIONE | RESIDUI ATTIVI AL | RISCOSSIONI IN | RIACCERTAMENTI | MAGGIORI O MINORI | RESIDUI ATTIVI DA |
|---|--|--------------------------|--------------------|-------------------|-------------------|--------------------------|
| | | 1/1/2017 (RS) | C/RESIDUI (RR) | RESIDUI (R) | | |
| | | PREVISIONI DEFINITIVE DI | RISCOSSIONI IN | ACCERTAMENTI (A) | MAGGIORI O MINORI | RESIDUI ATTIVI DA |
| | | COMPETENZA (CP) | C/COMPETENZA (RC) | (A) | ENTRATE DI | ESERCIZIO DI COMPETENZA |
| | | COMPETENZA (CP) | COMPETENZA (RC) | | COMPETENZA=A-CP | (EC=A-RC) |
| | | PREVISIONI DEFINITIVE DI | TOTALE RISCOSSIONI | MAGGIORI O MINORI | | TOTALE RESIDUI ATTIVI DA |
| | | CASSA (CS) | (TR=RR+RC) | ENTRATE DI | | RIPORTARE (TR=EP+EC) |
| | | | | CASSA=TR-CS | | |
| TITOLO 9: Entrate per conto di terzi e partite di giro | | | | | | |
| 90100 | Tipologia 100: Entrate per partite di giro | | | | | |
| UEB: 9019900 Altre entrate per partite di giro | | | | | | |
| Capitolo/Art. 1720 / 0 | RIMBORSO FONDI SERVIZIO ECONOMATO (CAP. 2980 SPESA) | RS 0,00 | RR 0,00 | R 0,00 | CP | EP 0,00 |
| | | CP 100.000,00 | RC 5.000,00 | A 5.000,00 | -95.000,00 | EC 0,00 |
| | | CS 100.000,00 | TR 5.000,00 | CS -95.000,00 | | TR 0,00 |
| Capitolo/Art. 1000005 / 6 | DEST. INCASSI VINCOLATI A SPESE CORRENTI AI SENSI DELL'ART. 195 TUEL | RS 0,00 | RR 0,00 | R 0,00 | CP | EP 0,00 |
| | | CP 10.000.000,00 | RC 1.246.547,40 | A 1.246.547,40 | -8.753.452,60 | EC 0,00 |
| | | CS 10.000.000,00 | TR 1.246.547,40 | CS -8.753.452,60 | | TR 0,00 |
| Capitolo/Art. 1000005 / 7 | REINTEGRO INCASSI VINCOLATI AI SENSI DELL'ART. 195 TUEL | RS 0,00 | RR 0,00 | R 0,00 | CP | EP 0,00 |
| | | CP 10.000.000,00 | RC 1.108.841,22 | A 1.108.841,22 | -8.891.158,78 | EC 0,00 |
| | | CS 10.000.000,00 | TR 1.108.841,22 | CS -8.891.158,78 | | TR 0,00 |
| Totale UEB: 9019900 | | RS 0,00 | RR 0,00 | R 0,00 | CP | EP 0,00 |
| Altre entrate per partite di giro | | CP 20.100.000,00 | RC 2.360.388,62 | A 2.360.388,62 | -17.739.611,38 | EC 0,00 |
| | | CS 20.100.000,00 | TR 2.360.388,62 | CS -17.739.611,38 | | TR 0,00 |
| Totale Tipologia 90100 | | RS 13.091,14 | RR 0,00 | R 0,00 | CP | EP 13.091,14 |
| Entrate per partite di giro | | CP 21.640.000,00 | RC 2.889.044,24 | A 2.889.060,24 | -18.750.939,76 | EC 16,00 |
| | | CS 21.644.964,60 | TR 2.889.044,24 | CS -18.755.920,36 | | TR 13.107,14 |



CONTO DEL BILANCIO - GESTIONE DELLE ENTRATE 2017

| CODICI | DENOMINAZIONE | RESIDUI ATTIVI AL | RISCOSSIONI IN | RIACCERTAMENTI | MAGGIORI O MINORI | RESIDUI ATTIVI DA |
|---|--|--------------------------|--------------------|-------------------|-------------------|--------------------------|
| | | 1/1/2017 (RS) | C/RESIDUI (RR) | RESIDUI (R) | ENTRATE DI | ESERCIZIO DI COMPETENZA |
| | | PREVISIONI DEFINITIVE DI | RISCOSSIONI IN | ACCERTAMENTI (A) | ENTRATE DI | ESERCIZIO DI COMPETENZA |
| | | COMPETENZA (CP) | C/COMPETENZA (RC) | (A) | COMPETENZA=A-CP | (EC=A-RC) |
| | | CASSA (CS) | TOTALE RISCOSSIONI | MAGGIORI O MINORI | | TOTALE RESIDUI ATTIVI DA |
| | | | (TR=RR+RC) | ENTRATE DI | | RIPORTARE (TR=EP+EC) |
| | | | | CASSA=TR-CS | | |
| TITOLO 9: Entrate per conto di terzi e partite di giro | | | | | | |
| 90200 | Tipologia 200: Entrate per conto terzi | | | | | |
| UEB: 9020100 Rimborsi per acquisto di beni e servizi per conto terzi | | | | | | |
| Capitolo/Art. | 1683 / 0 | RS 0,00 | RR 0,00 | R 0,00 | CP 0,00 | EP 0,00 |
| | RIMBORSO DI SOMME ANTICIPATE PER CENSIMENTI ED INDAGINI STATISTICHE | CP 250.000,00 | RC 0,00 | A 0,00 | CP -250.000,00 | EC 0,00 |
| | (CAP. 2959 SPESA) | CS 250.000,00 | TR 0,00 | CS -250.000,00 | | TR 0,00 |
| Capitolo/Art. | 1694 / 0 | RS 1.232,14 | RR 0,00 | R 0,00 | CP 0,00 | EP 1.232,14 |
| | SOMME VERSATE DA ENTI E PRIVATI IL CUI IMPORTO DEVE ESSERE DISTRIBUITO | CP 800.000,00 | RC 0,00 | A 0,00 | CP -800.000,00 | EC 0,00 |
| | O IMPIEGATO (CAP. 2970 SPESA) | CS 800.000,00 | TR 0,00 | CS -800.000,00 | | TR 1.232,14 |
| Capitolo/Art. | 1702 / 0 | RS 0,00 | RR 0,00 | R 0,00 | CP 0,00 | EP 0,00 |
| | RIMBORSO ANTICIPAZIONI PER CONTO DELLO STATO (CAP. 2977 SPESA) | CP 200.000,00 | RC 0,00 | A 0,00 | CP -200.000,00 | EC 0,00 |
| | | CS 200.000,00 | TR 0,00 | CS -200.000,00 | | TR 0,00 |
| Capitolo/Art. | 1704 / 0 | RS 0,00 | RR 0,00 | R 0,00 | CP 0,00 | EP 0,00 |
| | RIMBORSO ANTICIPAZIONI PER CONTO DELLA REGIONE (CAP. 2978 SPESA) | CP 200.000,00 | RC 0,00 | A 0,00 | CP -200.000,00 | EC 0,00 |
| | | CS 200.000,00 | TR 0,00 | CS -200.000,00 | | TR 0,00 |
| Capitolo/Art. | 1706 / 0 | RS 107.766,02 | RR 0,00 | R 0,00 | CP 0,00 | EP 107.766,02 |
| | RIMBORSO ANTICIPAZIONI DA ENTI PUBBLICI E PRIVATI (CAP. 2979 SPESA) | CP 500.000,00 | RC 0,00 | A 0,00 | CP -500.000,00 | EC 0,00 |
| | | CS 504.388,02 | TR 0,00 | CS -504.388,02 | | TR 107.766,02 |



CONTO DEL BILANCIO - GESTIONE DELLE ENTRATE 2017

| CODICI | DENOMINAZIONE | RESIDUI ATTIVI AL | RISCOSSIONI IN | RIACCERTAMENTI | MAGGIORI O MINORI | RESIDUI ATTIVI DA |
|---|--|---|-----------------------------------|--------------------------------------|-------------------|---|
| | | 1/12017 (RS) | C/RESIDUI (RR) | RESIDUI (R) | ENTRATE DI | ESERCIZI PRECEDENTI |
| | | PREVISIONI DEFINITIVE DI | RISCOSSIONI IN | ACCERTAMENTI (A) | ENTRATE DI | RESIDUI ATTIVI DA |
| | | COMPETENZA (CP) | C/COMPETENZA (RC) | (A) | COMPETENZA=A-CP | ESERCIZIO DI COMPETENZA |
| | | CASSA (CS) | TOTALE RISCOSSIONI: | MAGGIORI O MINORI | | (EC=A-RC) |
| | | | (TR=RR+RC) | ENTRATE DI | | TOTALE RESIDUI ATTIVI DA |
| | | | | CASSA=TR-CS | | RIPORTARE (TR=EP+EC) |
| TITOLO 9: Entrate per conto di terzi e partite di giro | | | | | | |
| 90200 | Tipologia 200: Entrate per conto terzi | | | | | |
| Totale UE B: 9020100 | Rimborsi per acquisto di beni e servizi per conto terzi | RS 108.998,16 CP 1.950.000,00 CS 1.954.388,02 | RR 0,00 RC 0,00 TR 0,00 | R 0,00 A 0,00 CS -1.954.388,02 | CP -1.950.000,00 | EP 108.998,16 EC 0,00 TR 108.998,16 |
| UEB: 9020400 | Depositi di/presso terzi | | | | | |
| Capitolo/Art. 1680 / 0 | DEPOSITI CAUZIONALI E INCASSI VARI (CAP. 2954 SPESA) | RS 0,00 CP 200.000,00 CS 200.000,00 | RR 0,00 RC 946,30 TR 946,30 | R 0,00 A 946,30 CS -199.053,70 | CP -199.053,70 | EP 0,00 EC 0,00 TR 0,00 |
| Capitolo/Art. 1724 / 0 | COSTITUZIONE DEPOSITI SPESE CONTRATTUALI E ASTA (CAP. 2984 SPESA) | RS 1.360,83 CP 300.000,00 CS 301.320,36 | RR 0,00 RC 0,00 TR 0,00 | R 0,00 A 0,00 CS -301.320,36 | CP -300.000,00 | EP 1.360,83 EC 0,00 TR 1.360,83 |
| Totale UE B: 9020400 | Depositi di/presso terzi | RS 1.360,83 CP 500.000,00 CS 501.320,36 | RR 0,00 RC 946,30 TR 946,30 | R 0,00 A 946,30 CS -500.374,06 | CP -499.053,70 | EP 1.360,83 EC 0,00 TR 1.360,83 |



CONTO DEL BILANCIO - GESTIONE DELLE ENTRATE 2017

| CODICI | DENOMINAZIONE | RESIDUI ATTIVI AL | RISCOSSIONI IN | RIACCERTAMENTI | MAGGIORI O MINORI ENTRATE DI COMPETENZA=A-CP | RESIDUI ATTIVI DA |
|---|---|--|----------------------------------|--|--|---|
| | | 1/1/2017 (RS) | C/RESIDUI (RR) | RESIDUI (R) | | ESERCIZIO DI COMPETENZA (EP=RS-RR+R) |
| | | PREVISIONI DEFINITIVE DI COMPETENZA (CP) | RISCOSSIONI IN C/COMPETENZA (RC) | ACCERTAMENTI (A) | | RESIDUI ATTIVI DA ESERCIZIO DI COMPETENZA (EC=A-RC) |
| | | PREVISIONI DEFINITIVE DI CASSA (CS) | TOTALE RISCOSSIONI (TR=RR+RC) | MAGGIORI O MINORI ENTRATE DI CASSA=TR-CS | | TOTALE RESIDUI ATTIVI DA RIPORTARE (TR=EP+EC) |
| TITOLO 9 : Entrate per conto di terzi e partite di giro | | | | | | |
| 90200 | Tipologia 200: Entrate per conto terzi | | | | | |
| UEB: 9020500 Riscossione imposte e tributi per conto terzi | | | | | | |
| Capitolo/Art. 1685/0 | SPLIT PAYMENT - ART 17 TER D.P.R. 633/1972 - LEGGE 190/2014 | RS 889,58 | RR 0,00 | R 0,00 | | EP 889,58 |
| | | CP 500.000,00 | RC 405.501,34 | A 417.293,97 | CP -82.706,03 | EC 11.792,63 |
| | | CS 500.889,58 | TR 405.501,34 | CS -95.388,24 | | TR 12.682,21 |
| Totale UEB: 9020500 | Riscossione imposte e tributi per conto terzi | RS 889,58 | RR 0,00 | R 0,00 | | EP 889,58 |
| | | CP 500.000,00 | RC 405.501,34 | A 417.293,97 | CP -82.706,03 | EC 11.792,63 |
| | | CS 500.889,58 | TR 405.501,34 | CS -95.388,24 | | TR 12.682,21 |
| UEB: 9029900 Altre entrate per conto terzi | | | | | | |
| Capitolo/Art. 1682/0 | RIMBORSO DI SOMME ANTICIPATE PER LE ELEZIONI (CAP. 2958 SPES A) | RS 31.538,39 | RR 0,00 | R 0,00 | | EP 31.538,39 |
| | | CP 300.000,00 | RC 0,00 | A 0,00 | CP -300.000,00 | EC 0,00 |
| | | CS 331.393,19 | TR 0,00 | CS -331.393,19 | | TR 31.538,39 |
| Totale UEB: 9029900 | Altre entrate per conto terzi | RS 31.538,39 | RR 0,00 | R 0,00 | | EP 31.538,39 |
| | | CP 300.000,00 | RC 0,00 | A 0,00 | CP -300.000,00 | EC 0,00 |
| | | CS 331.393,19 | TR 0,00 | CS -331.393,19 | | TR 31.538,39 |
| Totale Tipologia 90200 | Entrate per conto terzi | RS 142.786,96 | RR 0,00 | R 0,00 | | EP 142.786,96 |
| | | CP 3.250.000,00 | RC 406.447,64 | A 418.240,27 | CP -2.831.759,73 | EC 11.792,63 |
| | | CS 3.287.991,15 | TR 406.447,64 | CS -2.881.543,51 | | TR 154.579,59 |



CONTO DEL BILANCIO - GESTIONE DELLE ENTRATE 2017

| CODICI | DENOMINAZIONE | RESIDUI ATTIVI AL 1/1/2017 (RS) | RISCOSSIONI IN C/RESIDUI (RR) | RIACCERTAMENTI RESIDUI (R) | MAGGIORI O MINORI ENTRATE DI COMPETENZA=A-CP | RESIDUI ATTIVI DA ESERCIZI PRECEDENTI (EP = RS -RR+R) |
|--|---|--|---|--|--|---|
| | | PREVISIONI DEFINITIVE DI COMPETENZA (CP) | RISCOSSIONI IN C/COMPETENZA (RC) | ACCERTAMENTI (A) | MAGGIORI O MINORI ENTRATE DI CASSA=TR-CS | RESIDUI ATTIVI DA ESERCIZIO DI COMPETENZA (EC=A-RC) |
| | | PREVISIONI DEFINITIVE DI CASSA (CS) | TOTALE RISCOSSIONI (TR=RR+RC) | | | TOTALE RESIDUI ATTIVI DA RIPORTARE (TR=EP+EC) |
| TITOLO 9 : Entrate per conto di terzi e partite di giro | | | | | | |
| 90000 | Totale TITOL09 Entrate per conto di terzi e partite di giro | RS 155.878,10 CP 24.890.000,00 CS 24.932.955,75 | RR 0,00 RC 3.295.491,88 TR 3.295.491,88 | R 0,00 A 3.307.300,51 CS -21.637.463,87 | CP -21.582.699,49 | EP 155.878,10 EC 11.808,63 TR 167.686,73 |
| TOTALE TITOLI | | RS 18.422.964,39 CP 54.850.597,71 CS 61.182.546,80 | RR 1.621.938,39 RC 15.974.762,36 TR 17.596.700,75 | R 0,00 A 20.931.782,93 CS -43.585.846,05 | CP -33.918.814,78 | EP 16.801.026,00 EC 4.957.020,57 TR 21.758.046,57 |
| TOTALE GENERALE DELLE ENTRATE | | RS 18.422.964,39 CP 55.010.622,61 CS 61.182.546,80 | RR 1.621.938,39 RC 15.974.762,36 TR 17.596.700,75 | R 0,00 A 20.931.782,93 CS -43.585.846,05 | CP -33.918.814,78 | EP 16.801.026,00 EC 4.957.020,57 TR 21.758.046,57 |



CONTO DEL BILANCIO - RIEPILOGO GENERALE DELLE ENTRATE 2017

| TITOLO | DENOMINAZIONE | RESIDUI ATTIVI AL 1/1/2017 (RS) | | RISCOSSIONI IN C/RESIDUI (RR) | | RIACCERTAMENTI RESIDUI (R) | | MAGGIORI O MINORI ENTRATE DI CASSA=TR-CS | | MAGGIORI O MINORI ENTRATE DI COMPETENZA=A-CP | | RESIDUI ATTIVI DA ESERCIZI PRECEDENTI (EP = RS -RR+R) | |
|----------|---|--|-----------------|-------------------------------|----------------|----------------------------|----------------|--|----------------|--|-----------------|---|----------------|
| | | CP | CS | RR | TR | R | CS | CP | A | CP | EP | EC | TR |
| TITOLO 1 | Fondo pluriennale vincolato per spese correnti Fondo pluriennale vincolato per spese in conto capitale Utilizzo avanzo di Amministrazione | CP | € 0,00 | | | | | | | | | | |
| | | CP | € 160.024,90 | | | | | | | | | | |
| | | CP | € 0,00 | | | | | | | | | | |
| TITOLO 2 | Trasferimenti correnti | RS | € 10.726.221,33 | RR | € 1.241.941,47 | R | € 0,00 | | | | | EP | € 9.484.279,86 |
| | | CP | € 8.982.521,19 | RC | € 4.872.805,02 | A | € 9.063.098,92 | CP | € 80.577,73 | EC | € 4.190.293,90 | | |
| | | CS | € 14.906.875,07 | TR | € 6.114.746,49 | CS | € 372.323,92 | | | TR | € 13.674.573,76 | | |
| TITOLO 3 | Entrate extratributarie | RS | € 1.742.659,42 | RR | € 39.662,26 | R | € 0,00 | | | | | EP | € 1.702.997,16 |
| | | CP | € 2.081.666,98 | RC | € 825.904,78 | A | € 1.136.718,07 | CP | € 944.948,91 | EC | € 310.813,29 | | |
| | | CS | € 2.408.685,00 | TR | € 865.567,04 | CS | € 1.543.117,96 | | | TR | € 2.013.810,45 | | |
| TITOLO 4 | Entrate in conto capitale | RS | € 4.148.011,30 | RR | € 197.134,94 | R | € 0,00 | | | | | EP | € 3.950.876,36 |
| | | CP | € 7.970.643,65 | RC | € 271.516,73 | A | € 286.391,10 | CP | € 7.684.252,55 | EC | € 14.874,37 | | |
| | | CS | € 7.970.643,65 | TR | € 468.651,67 | CS | € 7.501.991,98 | | | TR | € 3.965.750,73 | | |
| TITOLO 5 | Entrate da riduzione di attività finanziarie | RS | € 0,00 | RR | € 0,00 | R | € 0,00 | | | | | EP | € 0,00 |
| | | CP | € 0,00 | RC | € 0,00 | A | € 0,00 | CP | € 0,00 | EC | € 0,00 | | |
| | | CS | € 0,00 | TR | € 0,00 | CS | € 0,00 | | | TR | € 0,00 | | |
| TITOLO 5 | | Entrate da riduzione di attività finanziarie | | RR | | R | | A | | CP | | EP | |
| | | | | € 0,00 | | € 0,00 | | € 0,00 | | € 0,00 | | € 0,00 | |



CONTO DEL BILANCIO - RIEPILOGO GENERALE DELLE ENTRATE 2017

| TITOLO | DENOMINAZIONE | RESIDUI ATTIVI AL 1/1/2017 (RS) | RISCOSSIONI IN C/RESIDUI (RR) | RACCERTAMENTI RESIDUI (R) | MAGGIORI O MINORI ENTRATE DI COMPETENZA=A-CP | RESIDUI ATTIVI DA ESERCIZI PRECEDENTI (EP = RS -RR+R) |
|----------|--|--|----------------------------------|--|--|---|
| | | PREVISIONI DEFINITIVE DI COMPETENZA (CP) | RISCOSSIONI IN C/COMPETENZA (RC) | ACCERTAMENTI (A) | | RESIDUI ATTIVI DA ESERCIZIO DI COMPETENZA (EC=A-RC) |
| | | PREVISIONI DEFINITIVE DI CASSA (CS) | TOTALE RISCOSSIONI (TR=RR+RC) | MAGGIORI O MINORI ENTRATE DI CASSA=TR-CS | | TOTALE RESIDUI ATTIVI DA RIPORTARE (TR=EP+EC) |
| TITOLO 6 | Accensione prestiti | RS € 321.029,47 | RR € 64.682,68 | R € 0,00 | | EP € 256.346,79 |
| | | CP € 280.000,00 | RC € 0,00 | A € 280.000,00 | CP € 0,00 | EC € 280.000,00 |
| | | CS € 280.000,00 | TR € 64.682,68 | CS -€ 215.317,32 | | TR € 536.346,79 |
| TITOLO 7 | Anticipazioni da istituto tesoreria/cassiere | RS € 0,00 | RR € 0,00 | R € 0,00 | | EP € 0,00 |
| | | CP € 10.000.000,00 | RC € 6.476.497,58 | A € 6.594.658,07 | CP -€ 3.405.341,93 | EC € 118.160,49 |
| | | CS € 10.000.000,00 | TR € 6.476.497,58 | CS -€ 3.523.502,42 | | TR € 118.160,49 |
| TITOLO 9 | Entrate per conto di terzi e partite di giro | RS € 155.878,10 | RR € 0,00 | R € 0,00 | | EP € 155.878,10 |
| | | CP € 24.890.000,00 | RC € 3.295.491,88 | A € 3.307.300,51 | CP -€ 21.582.699,49 | EC € 11.808,63 |
| | | CS € 24.932.955,75 | TR € 3.295.491,88 | CS -€ 21.637.463,87 | | TR € 167.686,73 |
| | TOTALE TITOLI | RS € 18.422.964,39 | RR € 1.621.938,39 | R € 0,00 | | EP € 16.801.026,00 |
| | | CP € 54.850.597,71 | RC € 15.974.762,36 | A € 20.931.782,93 | CP -€ 33.918.814,78 | EC € 4.957.020,57 |
| | | CS € 61.182.546,80 | TR € 17.596.700,75 | CS -€ 43.585.846,05 | | TR € 21.758.046,57 |
| | TOTALE GENERALE DELLE ENTRATE | RS € 18.422.964,39 | RR € 1.621.938,39 | R € 0,00 | | EP € 16.801.026,00 |
| | | CP € 55.010.622,61 | RC € 15.974.762,36 | A € 20.931.782,93 | CP -€ 33.918.814,78 | EC € 4.957.020,57 |
| | | CS € 61.182.546,80 | TR € 17.596.700,75 | CS -€ 43.585.846,05 | | TR € 21.758.046,57 |



CONTO DEL BILANCIO - GESTIONE DELLE SPESE 2017

| MISSIONE, PROGRAMMA, TITOLO | DENOMINAZIONE | RESIDUI PASSIVI AL 1/1/2017 (RS) | PAGAMENTI IN C/RESIDUI (PR) | RIACCERTAMENTI RESIDUI (R) | ELIMINAZIONE PER PERENZIONE (P) | RESIDUI PASSIVI DA ESERCIZI PRECEDENTI (EP=RS-PR+P) |
|-----------------------------------|------------------------------|--|-----------------------------------|--------------------------------------|---|--|
| | | PREVISIONI DEFINITIVE DI COMPETENZA (CP) | PAGAMENTI IN C/COMPETENZA (PC) | IMPEGNI (I) | ECONOMIE DI COMPETENZA (ECP=CP-I-FPV) | RESIDUI PASSIVI DA ESERCIZIO DI COMPETENZA (EC=I-PC) |
| | | PREVISIONI DEFINITIVE DI CASSA (CS) | TOTALE PAGAMENTI (TP=PR+PC) | FONDO PLURIENNALE VINCOLATO (FPV) | | TOTALE RESIDUI PASSIVI DA RIPORTARE (TR=EP+EC) |
| | Disavanzo di Amministrazione | CP | € 0,00 | | | |
| MISSIONE | 01 | Servizi istituzionali, generali e di gestione | | | | |
| 0101 | PROGRAMMA 01 | Organi istituzionali | | | | |
| | TITOLO 1 | RS | PR | R | P | EP |
| | Spese correnti | € 45.932,99 | € 15.910,11 | -€ 230,00 | 0,00 | € 29.792,88 |
| | | CP | PC | I | ECP | EC |
| | | € 436.045,07 | € 335.344,20 | € 406.099,70 | € 29.945,37 | € 70.755,50 |
| | | CS | TP | FPV | | TR |
| | | € 437.791,83 | € 351.254,31 | € 0,00 | | € 100.548,38 |
| | TITOLO 2 | RS | PR | R | P | EP |
| | Spese in conto capitale | € 2.952.490,42 | € 0,00 | € 0,00 | 0,00 | € 2.952.490,42 |
| | | CP | PC | I | ECP | EC |
| | | € 1.891.578,24 | € 0,00 | € 0,00 | € 1.891.578,24 | € 0,00 |
| | | CS | TP | FPV | | TR |
| | | € 1.891.578,24 | € 0,00 | € 0,00 | | € 2.952.490,42 |
| | Totale PROGRAMMA 01 | RS | PR | R | P | EP |
| | Organi istituzionali | € 2.998.423,41 | € 15.910,11 | -€ 230,00 | 0,00 | € 2.982.283,30 |
| | | CP | PC | I | ECP | EC |
| | | € 2.327.623,31 | € 335.344,20 | € 406.099,70 | € 1.921.523,61 | € 70.755,50 |
| | | CS | TP | FPV | | TR |
| | | € 2.329.370,07 | € 351.254,31 | € 0,00 | | € 3.053.038,80 |
| 0102 | PROGRAMMA 02 | Segreteria generale | | | | |
| | TITOLO 1 | RS | PR | R | P | EP |
| | Spese correnti | € 260.676,97 | € 15.263,87 | -€ 500,00 | 0,00 | € 244.913,10 |
| | | CP | PC | I | ECP | EC |
| | | € 216.764,15 | € 142.233,32 | € 151.730,20 | € 65.033,95 | € 9.496,88 |
| | | CS | TP | FPV | | TR |
| | | € 226.032,26 | € 157.497,19 | € 0,00 | | € 254.409,98 |



CONTO DEL BILANCIO - GESTIONE DELLE SPESE 2017

| MISSIONE, PROGRAMMA, TITOLO | DENOMINAZIONE | RESIDUI PASSIVI AL 1/1/2017 (RS) | PAGAMENTI IN C/RESIDUI (PR) | RIACCERTAMENTI RESIDUI (R) | ELIMINAZIONE PER PERENZIONE (P) | RESIDUI PASSIVI DA ESERCIZI PRECEDENTI (EP=RS-PR+R-P) |
|-----------------------------------|----------------------------|---|-----------------------------------|--------------------------------------|---|---|
| | | PREVISIONI DEFINITIVE DI COMPETENZA (CP) | PAGAMENTI IN C/COMPETENZA (PC) | IMPEGNI (I) | ECONOMIE DI COMPETENZA (ECP=CP-I-FPV) | RESIDUI PASSIVI DA ESERCIZIO DI COMPETENZA (EC=I-PC) |
| | | PREVISIONI DEFINITIVE DI CASSA (CS) | TOTALE PAGAMENTI (TP=PR+PC) | FONDO PLURIENNALE VINCOLATO (FPV) | | TOTALE RESIDUI PASSIVI DA RIPORTARE (TR=EP+EC) |
| MISSIONE | 01 | Servizi istituzionali, generali e di gestione | | | | |
| 0102 | PROGRAMMA 02 | Segreteria generale | | | | |
| | TITOLO 2 | Spese in conto capitale | | | | |
| | | RS € 0,00 | PR € 0,00 | R € 0,00 | P 0,00 | EP € 0,00 |
| | | CP € 0,00 | PC € 0,00 | I € 0,00 | ECP € 0,00 | EC € 0,00 |
| | | CS € 0,00 | TP € 0,00 | FPV € 0,00 | | TR € 0,00 |
| | Totale PROGRAMMA 02 | RS € 260.676,97 | PR € 15.263,87 | R -€ 500,00 | P 0,00 | EP € 244.913,10 |
| | | CP € 216.764,15 | PC € 142.233,32 | I € 151.730,20 | ECP € 65.033,95 | EC € 9.496,88 |
| | | CS € 226.032,26 | TP € 157.497,19 | FPV € 0,00 | | TR € 254.409,98 |
| 0103 | PROGRAMMA 03 | Gestione economica, finanziaria, programmazione e provveditorato | | | | |
| | TITOLO 1 | Spese correnti | | | | |
| | | RS € 120.894,40 | PR € 93.773,64 | R € 0,00 | P 0,00 | EP € 27.110,76 |
| | | CP € 487.648,65 | PC € 373.238,24 | I € 470.522,11 | ECP € 17.126,54 | EC € 97.283,87 |
| | | CS € 588.722,68 | TP € 467.011,88 | FPV € 0,00 | | TR € 124.394,63 |
| | TITOLO 2 | Spese in conto capitale | | | | |
| | | RS € 0,00 | PR € 0,00 | R € 0,00 | P 0,00 | EP € 0,00 |
| | | CP € 0,00 | PC € 0,00 | I € 0,00 | ECP € 0,00 | EC € 0,00 |
| | | CS € 0,00 | TP € 0,00 | FPV € 0,00 | | TR € 0,00 |

CONTO DEL BILANCIO - GESTIONE DELLE SPESE 2017

| MISSIONE, PROGRAMMA, TITOLO | DENOMINAZIONE | RESIDUI PASSIVI AL 1/1/2017 (RS) | PAGAMENTI IN C/RESIDUI (PR) | RIACCERTAMENTI RESIDUI (R) | ELIMINAZIONE PER PERENZIONE (P) | RESIDUI PASSIVI DA ESERCIZI PRECEDENTI (EP=RS-PR+P) |
|-----------------------------------|---------------------|--|-----------------------------------|--------------------------------------|---|--|
| | | PREVISIONI DEFINITIVE DI COMPETENZA (CP) | PAGAMENTI IN C/COMPETENZA (PC) | IMPEGNI (I) | ECONOMIE DI COMPETENZA (ECP=CP-I-FPV) | RESIDUI PASSIVI DA ESERCIZIO DI COMPETENZA (EC=I-PC) |
| | | PREVISIONI DEFINITIVE DI CASSA (CS) | TOTALE PAGAMENTI (TP=PR+PC) | FONDO PLURIENNALE VINCOLATO (FPV) | | TOTALE RESIDUI PASSIVI DA RIPORTARE (TR=EP+EC) |
| MISSIONE | 01 | Servizi istituzionali, generali e di gestione | | | | |
| 0103 | PROGRAMMA 03 | Gestione economica, finanziaria, programmazione e provveditorato | | | | |
| | TITOLO 3 | Spese per incremento di attività finanziarie | | | | |
| | | RS € 0,00 | PR € 0,00 | R € 0,00 | P 0,00 | EP € 0,00 |
| | | CP € 0,00 | PC € 0,00 | I € 0,00 | ECP € 0,00 | EC € 0,00 |
| | | CS € 0,00 | TP € 0,00 | FPV € 0,00 | | TR € 0,00 |
| | Totale PROGRAMMA 03 | RS € 120.884,40 | PR € 93.773,64 | R € 0,00 | P 0,00 | EP € 27.110,76 |
| | | CP € 487.648,65 | PC € 373.238,24 | I € 470.522,11 | ECP € 17.126,54 | EC € 97.283,87 |
| | | CS € 588.722,68 | TP € 467.011,88 | FPV € 0,00 | | TR € 124.394,63 |
| 0104 | PROGRAMMA 04 | Gestione delle entrate tributarie e servizi fiscali | | | | |
| | TITOLO 1 | Spese correnti | | | | |
| | | RS € 70.415,17 | PR € 32.004,87 | R -€ 2.831,44 | P 0,00 | EP € 35.578,86 |
| | | CP € 416.025,51 | PC € 151.712,36 | I € 204.405,12 | ECP € 211.620,39 | EC € 52.892,76 |
| | | CS € 445.359,45 | TP € 183.717,23 | FPV € 0,00 | | TR € 88.271,62 |
| | TITOLO 2 | Spese in conto capitale | | | | |
| | | RS € 0,00 | PR € 0,00 | R € 0,00 | P 0,00 | EP € 0,00 |
| | | CP € 0,00 | PC € 0,00 | I € 0,00 | ECP € 0,00 | EC € 0,00 |
| | | CS € 0,00 | TP € 0,00 | FPV € 0,00 | | TR € 0,00 |



CONTO DEL BILANCIO - GESTIONE DELLE SPESE 2017

| MISSIONE, PROGRAMMA, TITOLO | DENOMINAZIONE | RESIDUI PASSIVI AL 1/1/2017 (RS) | PAGAMENTI IN CRESIDUI (PR) | RIACCERTAMENTI RESIDUI (R) | ELIMINAZIONE PER PERENZIONE (P) | RESIDUI PASSIVI DA ESERCIZI PRECEDENTI (EP=RS-PR+R-P) | |
|--|---------------------|---|-----------------------------------|--------------------------------------|---|---|--|
| | | PREVISIONI DEFINITIVE DI COMPETENZA (CP) | PAGAMENTI IN CICOMPETENZA (PC) | IMPEGNI (I) | ECONOMIE DI COMPETENZA (ECP=CP-I-FPV) | RESIDUI PASSIVI DA ESERCIZIO DI COMPETENZA (EC=I-PC) | |
| | | PREVISIONI DEFINITIVE DI CASSA (CS) | TOTALE PAGAMENTI (TP=PR+PC) | FONDO PLURIENNALE VINCOLATO (FPV) | | TOTALE RESIDUI PASSIVI DA RIPORTARE (TR=EP+EC) | |
| MISSIONE 01 Servizi istituzionali, generali e di gestione | | | | | | | |
| 0104 | PROGRAMMA 04 | Gestione delle entrate tributarie e servizi fiscali | | | | | |
| | Totale PROGRAMMA 04 | RS € 70.415,17 | PR € 32.004,87 | R -€ 2.831,44 | P 0,00 | EP € 35.578,86 | |
| | | CP € 416.025,51 | PC € 151.712,36 | I € 204.405,12 | ECP € 211.620,39 | EC € 52.692,76 | |
| | | CS € 445.359,45 | TP € 183.717,23 | FPV € 0,00 | | TR € 88.271,62 | |
| 0105 | PROGRAMMA 05 | Gestione dei beni demaniali e patrimoniali | | | | | |
| | Titolo 1 | Spese correnti | | | | | |
| | | RS € 6.401,80 | PR € 622,48 | R € 0,00 | P 0,00 | EP € 5.779,32 | |
| | | CP € 44.405,30 | PC € 9.557,30 | I € 13.179,90 | ECP € 31.225,40 | EC € 3.622,60 | |
| | | CS € 48.001,10 | TP € 10.179,78 | FPV € 0,00 | | TR € 9.401,92 | |
| | Titolo 2 | Spese in conto capitale | | | | | |
| | | RS € 15.667,47 | PR € 11.540,03 | R € 0,00 | P 0,00 | EP € 4.127,44 | |
| | | CP € 35.000,00 | PC € 4.050,00 | I € 29.227,63 | ECP € 5.772,37 | EC € 25.177,63 | |
| | | CS € 50.667,47 | TP € 15.590,03 | FPV € 0,00 | | TR € 29.305,07 | |
| | Totale PROGRAMMA 05 | Gestione dei beni demaniali e patrimoniali | | | | | |
| | | RS € 22.069,27 | PR € 12.182,51 | R € 0,00 | P 0,00 | EP € 9.906,76 | |
| | | CP € 79.405,30 | PC € 13.607,30 | I € 42.407,53 | ECP € 36.997,77 | EC € 28.800,23 | |
| | | CS € 98.668,57 | TP € 25.769,81 | FPV € 0,00 | | TR € 38.706,99 | |
| 0106 | PROGRAMMA 06 | Ufficio tecnico | | | | | |



CONTO DEL BILANCIO - GESTIONE DELLE SPESE 2017

| MISSIONE, PROGRAMMA, TITOLO | DENOMINAZIONE | RESIDUI PASSIVI AL 1/1/2017 (RS) | | PAGAMENTI IN C/RESIDUI (PR) | | RIACCERTAMENTI RESIDUI (R) | | ELIMINAZIONE PER PERENZIONE (P) | | RESIDUI PASSIVI DA ESERCIZI PRECEDENTI (EP=RS-PR+R-P) | |
|-----------------------------------|----------------------------|--|--|-----------------------------------|--------------------------------|-------------------------------|--------------------------------------|--|---|---|--------------|
| | | PREVISIONI DEFINITIVE DI COMPETENZA (CP) | PREVISIONI DEFINITIVE DI CASSA (CS) | PAGAMENTI IN C/COMPETENZA (PC) | TOTALE PAGAMENTI (TP=PR+PC) | IMPEGNI (I) | FONDO PLURIENNALE VINCOLATO (FPV) | ECONOMIE DI COMPETENZA (ECP=CP-1FPV) | RESIDUI PASSIVI DA ESERCIZIO DI COMPETENZA (EC=1PC) | TOTALE RESIDUI PASSIVI DA RIPORTARE (TR=EP+EC) | |
| MISSIONE | 01 | Servizi istituzionali, generali e di gestione | | | | | | | | | |
| 0106 | PROGRAMMA 06 | Ufficio tecnico | | | | | | | | | |
| | TITOLO 1 | RS | € 181.285,89 | PR | € 68.953,00 | R | -€ 95,00 | P | 0,00 | EP | € 112.237,89 |
| | | CP | € 998.670,77 | PC | € 577.297,86 | I | € 874.157,67 | ECP | € 124.513,10 | EC | € 296.859,81 |
| | | CS | € 962.843,56 | TP | € 646.250,86 | FPV | € 0,00 | | | TR | € 409.097,70 |
| | TITOLO 2 | RS | € 0,00 | PR | € 0,00 | R | € 0,00 | P | 0,00 | EP | € 0,00 |
| | | CP | € 0,00 | PC | € 0,00 | I | € 0,00 | ECP | € 0,00 | EC | € 0,00 |
| | | CS | € 0,00 | TP | € 0,00 | FPV | € 0,00 | | | TR | € 0,00 |
| | Totale PROGRAMMA 06 | RS | € 181.285,89 | PR | € 68.953,00 | R | -€ 95,00 | P | 0,00 | EP | € 112.237,89 |
| | | CP | € 998.670,77 | PC | € 577.297,86 | I | € 874.157,67 | ECP | € 124.513,10 | EC | € 296.859,81 |
| | | CS | € 962.843,56 | TP | € 646.250,86 | FPV | € 0,00 | | | TR | € 409.097,70 |
| 0107 | PROGRAMMA 07 | Elezioni e consultazioni popolari - Anagrafe e stato civile | | | | | | | | | |
| | TITOLO 1 | RS | € 45.684,26 | PR | € 12.865,88 | R | -€ 19.946,57 | P | 0,00 | EP | € 12.871,81 |
| | | CP | € 187.570,99 | PC | € 99.382,47 | I | € 110.059,31 | ECP | € 77.511,68 | EC | € 10.676,84 |
| | | CS | € 228.421,00 | TP | € 112.248,35 | FPV | € 0,00 | | | TR | € 23.548,65 |



CONTO DEL BILANCIO - GESTIONE DELLE SPESE 2017

| MISSIONE, PROGRAMMA, TITOLO | DENOMINAZIONE | RESIDUI PASSIVI AL 1/1/2017 (RS) | PAGAMENTI IN C/RESIDUI (PR) | RIACCERTAMENTI RESIDUI (R) | ELIMINAZIONE PER PERENZIONE (P) | RESIDUI PASSIVI DA ESERCIZI PRECEDENTI (EP=RS-PR+P) |
|-----------------------------------|---|---|-----------------------------------|--------------------------------------|---|--|
| | | PREVISIONI DEFINITIVE DI COMPETENZA (CP) | PAGAMENTI IN C/COMPETENZA (PC) | IMPEGNI (I) | ECONOMIE DI COMPETENZA (ECP=CP-I-FPV) | RESIDUI PASSIVI DA ESERCIZIO DI COMPETENZA (EC=I-PC) |
| | | PREVISIONI DEFINITIVE DI CASSA (CS) | TOTALE PAGAMENTI (TP=PR+PC) | FONDO PLURIENNALE VINCOLATO (FPV) | | TOTALE RESIDUI PASSIVI DA RIPORTARE (TR=EP+EC) |
| MISSIONE | 01 | Servizi istituzionali, generali e di gestione | | | | |
| 0107 | PROGRAMMA 07 | Elezioni e consultazioni popolari - Anagrafe e stato civile | | | | |
| | TITOLO 2 | RS | PR | R | P | EP |
| | Spese in conto capitale | € 0,00 | € 0,00 | € 0,00 | 0,00 | € 0,00 |
| | | CP | PC | I | ECP | EC |
| | | € 0,00 | € 0,00 | € 0,00 | € 0,00 | € 0,00 |
| | | CS | TP | FPV | | TR |
| | | € 0,00 | € 0,00 | € 0,00 | | € 0,00 |
| | Totale PROGRAMMA 07 | RS | PR | R | P | EP |
| | Elezioni e consultazioni popolari - Anagrafe e stato civile | € 45.684,26 | € 12.865,88 | -€ 19.946,57 | 0,00 | € 12.871,81 |
| | | CP | PC | I | ECP | EC |
| | | € 187.570,99 | € 99.382,47 | € 110.059,31 | € 77.511,68 | € 10.576,84 |
| | | CS | TP | FPV | | TR |
| | | € 228.421,00 | € 112.248,35 | € 0,00 | | € 23.548,65 |
| 0108 | PROGRAMMA 08 | Statistica e sistemi informativi | | | | |
| | TITOLO 1 | RS | PR | R | P | EP |
| | Spese correnti | € 7.890,52 | € 0,00 | € 0,00 | 0,00 | € 7.890,52 |
| | | CP | PC | I | ECP | EC |
| | | € 15.844,64 | € 13.494,64 | € 14.644,64 | € 1.200,00 | € 1.150,00 |
| | | CS | TP | FPV | | TR |
| | | € 15.844,64 | € 13.494,64 | € 0,00 | | € 9.040,52 |
| | TITOLO 2 | RS | PR | R | P | EP |
| | Spese in conto capitale | € 0,00 | € 0,00 | € 0,00 | 0,00 | € 0,00 |
| | | CP | PC | I | ECP | EC |
| | | € 0,00 | € 0,00 | € 0,00 | € 0,00 | € 0,00 |
| | | CS | TP | FPV | | TR |
| | | € 0,00 | € 0,00 | € 0,00 | | € 0,00 |



CONTO DEL BILANCIO - GESTIONE DELLE SPESE 2017

| MISSIONE, PROGRAMMA, TITOLO | DENOMINAZIONE | RESIDUI PASSIVI AL 1/1/2017 (RS) | PAGAMENTI IN C/RESIDUI (PR) | RIACCERTAMENTI RESIDUI (R) | ELIMINAZIONE PER PEREQUAZIONE (P) | RESIDUI PASSIVI DA ESERCIZI PRECEDENTI (EP=RS-PR+R-P) |
|-----------------------------------|--|---|---|---|--|---|
| | | PREVISIONI DEFINITIVE DI COMPETENZA (CP) | PAGAMENTI IN C/COMPETENZA (PC) | IMPEGNI (I) | ECONOMIE DI COMPETENZA (ECP= CP-I-FPV) | RESIDUI PASSIVI DA ESERCIZIO DI COMPETENZA (EC=I-PC) |
| | | PREVISIONI DEFINITIVE DI CASSA (CS) | TOTALE PAGAMENTI (TP=PR+PC) | FONDO PLURIENNALE VINCOLATO (FPV) | | TOTALE RESIDUI PASSIVI DA RIPORTARE (TR=EP+EC) |
| MISSIONE 01 | Servizi istituzionali, generali e di gestione | | | | | |
| 0108 PROGRAMMA 08 | Statistica e sistemi informativi | | | | | |
| | Totale PROGRAMMA 08 | RS € 7.890,52 CP € 15.844,64 CS € 15.844,64 | PR € 0,00 PC € 13.494,64 TP € 13.494,64 | R € 0,00 I € 14.644,64 FPV € 0,00 | P 0,00 ECP € 1.200,00 | EP € 7.890,52 EC € 1.150,00 TR € 9.040,52 |
| 0109 PROGRAMMA 09 | Assistenza tecnico-amministrativa agli enti locali | | | | | |
| | TITOLO 1 | RS € 0,00 CP € 0,00 CS € 0,00 | PR € 0,00 PC € 0,00 TP € 0,00 | R € 0,00 I € 0,00 FPV € 0,00 | P 0,00 ECP € 0,00 | EP € 0,00 EC € 0,00 TR € 0,00 |
| | TITOLO 2 | RS € 0,00 CP € 0,00 CS € 0,00 | PR € 0,00 PC € 0,00 TP € 0,00 | R € 0,00 I € 0,00 FPV € 0,00 | P 0,00 ECP € 0,00 | EP € 0,00 EC € 0,00 TR € 0,00 |
| | Totale PROGRAMMA 09 | RS € 0,00 CP € 0,00 CS € 0,00 | PR € 0,00 PC € 0,00 TP € 0,00 | R € 0,00 I € 0,00 FPV € 0,00 | P 0,00 ECP € 0,00 | EP € 0,00 EC € 0,00 TR € 0,00 |
| 0110 PROGRAMMA 10 | Risorse umane | | | | | |
| | Totale PROGRAMMA 10 | RS € 0,00 CP € 0,00 CS € 0,00 | PR € 0,00 PC € 0,00 TP € 0,00 | R € 0,00 I € 0,00 FPV € 0,00 | P 0,00 ECP € 0,00 | EP € 0,00 EC € 0,00 TR € 0,00 |



CONTO DEL BILANCIO - GESTIONE DELLE SPESE 2017

| MISSIONE, PROGRAMMA, TITOLO | DENOMINAZIONE | RESIDUI PASSIVI AL 1/1/2017 (RS) | PAGAMENTI IN C/RESIDUI (PR) | RIACCERTAMENTI RESIDUI (R) | ELIMINAZIONE PER PERENZIONE (P) | RESIDUI PASSIVI DA ESERCIZI PRECEDENTI (EP=RS-PR+P) |
|-----------------------------------|-------------------------|---|--|---|---|--|
| | | PREVISIONI DEFINITIVE DI COMPETENZA (CP) | PAGAMENTI IN C/COMPETENZA (PC) | IMPEGNI (I) | ECONOMIE DI COMPETENZA (ECP=CP-I-FPV) | RESIDUI PASSIVI DA ESERCIZIO DI COMPETENZA (EC=I-PC) |
| | | PREVISIONI DEFINITIVE DI CASSA (CS) | TOTALE PAGAMENTI (TP=PR+PC) | FONDO PLURIENNALE VINCOLATO (FPV) | | TOTALE RESIDUI PASSIVI DA RIPORTARE (TR=EP+EC) |
| MISSIONE | 01 | Servizi istituzionali, generali e di gestione | | | | |
| PROGRAMMA | 10 | Risorse umane | | | | |
| TITOLO 1 | Spese correnti | RS € 20.321,34 CP € 97.095,90 CS € 114.117,84 | PR € 15.207,93 PC € 71.136,78 TP € 86.344,71 | R € 0,00 I € 96.291,80 FPV € 0,00 | P 0,00 ECP € 804,10 | EP € 5.113,41 EC € 25.155,02 TR € 30.268,43 |
| TITOLO 2 | Spese in conto capitale | RS € 0,00 CP € 0,00 CS € 0,00 | PR € 0,00 PC € 0,00 TP € 0,00 | R € 0,00 I € 0,00 FPV € 0,00 | P 0,00 ECP € 0,00 | EP € 0,00 EC € 0,00 TR € 0,00 |
| Totale PROGRAMMA 10 | Risorse umane | RS € 20.321,34 CP € 97.095,90 CS € 114.117,84 | PR € 15.207,93 PC € 71.136,78 TP € 86.344,71 | R € 0,00 I € 96.291,80 FPV € 0,00 | P 0,00 ECP € 804,10 | EP € 5.113,41 EC € 25.155,02 TR € 30.268,43 |
| PROGRAMMA | 11 | Altri servizi generali | | | | |
| TITOLO 1 | Spese correnti | RS € 187.991,87 CP € 1.006.826,30 CS € 1.069.316,53 | PR € 74.054,34 PC € 620.360,93 TP € 694.415,27 | R -€ 40,00 I € 776.257,49 FPV € 67.000,00 | P 0,00 ECP € 163.568,81 | EP € 113.897,53 EC € 155.896,56 TR € 269.794,09 |



CONTO DEL BILANCIO - GESTIONE DELLE SPESE 2017

| MISSIONE, PROGRAMMA, TITOLO | DENOMINAZIONE | RESIDUI PASSIVI AL 1/1/2017 (RS) | PAGAMENTI IN C/RESIDUI (PR) | RIACCERTAMENTI RESIDUI (R) | ELIMINAZIONE PER PERENZIONE (P) | RESIDUI PASSIVI DA ESERCIZI PRECEDENTI (EP=RS-PR+R-P) |
|-----------------------------------|---------------------|--|-----------------------------------|--------------------------------------|--|---|
| | | PREVISIONI DEFINITIVE DI COMPETENZA (CP) | PAGAMENTI IN C/COMPETENZA (PC) | IMPEGNI (I) | ECONOMIE DI COMPETENZA (ECP= CP-I-FPV) | RESIDUI PASSIVI DA ESERCIZIO DI COMPETENZA (EC=I-PC) |
| | | PREVISIONI DEFINITIVE DI CASSA (CS) | TOTALE PAGAMENTI (TP=PR+PC) | FONDO PLURIENNALE VINCOLATO (FPV) | | TOTALE RESIDUI PASSIVI DA RIPORTARE (TR=EP+EC) |
| MISSIONE | 01 | Servizi istituzionali, generali e di gestione | | | | |
| 0111 | PROGRAMMA 11 | Altri servizi generali | | | | |
| | TITOLO 2 | Spese in conto capitale | | | | |
| | | RS € 0,00 | PR € 0,00 | R € 0,00 | P 0,00 | EP € 0,00 |
| | | CP € 0,00 | PC € 0,00 | I € 0,00 | ECP € 0,00 | EC € 0,00 |
| | | CS € 0,00 | TP € 0,00 | FPV € 0,00 | | TR € 0,00 |
| | Totale PROGRAMMA 11 | RS € 187.991,87 | PR € 74.054,34 | R -€ 40,00 | P 0,00 | EP € 113.897,53 |
| | | CP € 1.006.826,30 | PC € 620.360,93 | I € 776.257,49 | ECP € 163.568,81 | EC € 155.896,56 |
| | | CS € 1.069.316,53 | TP € 694.415,27 | FPV € 67.000,00 | | TR € 269.794,09 |
| | Totale MISSIONE 01 | RS € 3.915.643,10 | PR € 340.196,15 | R -€ 23.643,01 | P 0,00 | EP € 3.551.803,94 |
| | | CP € 5.833.475,52 | PC € 2.397.808,10 | I € 3.146.575,57 | ECP € 2.619.899,95 | EC € 748.767,47 |
| | | CS € 6.078.696,60 | TP € 2.738.004,25 | FPV € 67.000,00 | | TR € 4.300.571,41 |
| MISSIONE | 02 | Giustizia | | | | |
| 0201 | PROGRAMMA 01 | Uffici giudiziari | | | | |
| | TITOLO 1 | Spese correnti | | | | |
| | | RS € 0,00 | PR € 0,00 | R € 0,00 | P 0,00 | EP € 0,00 |
| | | CP € 0,00 | PC € 0,00 | I € 0,00 | ECP € 0,00 | EC € 0,00 |
| | | CS € 0,00 | TP € 0,00 | FPV € 0,00 | | TR € 0,00 |



CONTO DEL BILANCIO - GESTIONE DELLE SPESE 2017

| MISSIONE, PROGRAMMA, TITOLO | DENOMINAZIONE | RESIDUI PASSIVI AL 1/1/2017 (RS) | PAGAMENTI IN C/RESIDUI (PR) | RIACCERTAMENTI RESIDUI (R) | ELIMINAZIONE PER PERENZIONE (P) | RESIDUI PASSIVI DA ESERCIZI PRECEDENTI (EP=RS-PR+R-P) |
|-----------------------------------|------------------------------------|---|-----------------------------------|--------------------------------------|---|---|
| | | PREVISIONI DEFINITIVE DI COMPETENZA (CP) | PAGAMENTI IN C/COMPETENZA (PC) | IMPEGNI (I) | ECONOMIE DI COMPETENZA (ECP=CP-I-FPV) | RESIDUI PASSIVI DA ESERCIZIO DI COMPETENZA (EC=I-PC) |
| | | PREVISIONI DEFINITIVE DI CASSA (CS) | TOTALE PAGAMENTI (TP=PR+PC) | FONDO PLURIENNALE VINCOLATO (FPV) | | TOTALE RESIDUI PASSIVI DA RIPORTARE (TR=EP+EC) |
| MISSIONE | Giustizia | | | | | |
| 0201 | PROGRAMMA 01 | | | | | |
| | Uffici giudiziari | | | | | |
| | TITOLO 2 | | | | | |
| | Spese in conto capitale | RS € 0,00 | PR € 0,00 | R € 0,00 | P 0,00 | EP € 0,00 |
| | | CP € 0,00 | PC € 0,00 | I € 0,00 | ECP € 0,00 | EC € 0,00 |
| | | CS € 0,00 | TP € 0,00 | FPV € 0,00 | | TR € 0,00 |
| | Totale PROGRAMMA 01 | RS € 0,00 | PR € 0,00 | R € 0,00 | P 0,00 | EP € 0,00 |
| | | CP € 0,00 | PC € 0,00 | I € 0,00 | ECP € 0,00 | EC € 0,00 |
| | | CS € 0,00 | TP € 0,00 | FPV € 0,00 | | TR € 0,00 |
| 0202 | PROGRAMMA 02 | | | | | |
| | Casa circondariale e altri servizi | | | | | |
| | TITOLO 1 | | | | | |
| | Spese correnti | RS € 0,00 | PR € 0,00 | R € 0,00 | P 0,00 | EP € 0,00 |
| | | CP € 0,00 | PC € 0,00 | I € 0,00 | ECP € 0,00 | EC € 0,00 |
| | | CS € 0,00 | TP € 0,00 | FPV € 0,00 | | TR € 0,00 |
| | TITOLO 2 | | | | | |
| | Spese in conto capitale | RS € 0,00 | PR € 0,00 | R € 0,00 | P 0,00 | EP € 0,00 |
| | | CP € 0,00 | PC € 0,00 | I € 0,00 | ECP € 0,00 | EC € 0,00 |
| | | CS € 0,00 | TP € 0,00 | FPV € 0,00 | | TR € 0,00 |



CONTO DEL BILANCIO - GESTIONE DELLE SPESE 2017

| MISSIONE, PROGRAMMA, TITOLO | DENOMINAZIONE | RESIDUI PASSIVI AL 1/1/2017 (RS) | | PAGAMENTI IN C/RESIDUI (PR) | | RACCERTAMENTI RESIDUI (R) | | ELIMINAZIONE PER PERENZIONE (P) | | RESIDUI PASSIVI DA ESERCIZI PRECEDENTI (EP=RS-PR+R-P) | |
|-----------------------------------|---------------------------|---|--|-----------------------------------|--------------------------------|------------------------------|--------------------------------------|---|--|---|--------------|
| | | PREVISIONI DEFINITIVE DI COMPETENZA (CP) | PREVISIONI DEFINITIVE DI CASSA (CS) | PAGAMENTI IN C/COMPETENZA (PC) | TOTALE PAGAMENTI (TP=PR+PC) | IMPEGNI (I) | FONDO PLURIENNALE VINCOLATO (FPV) | ECONOMIE DI COMPETENZA (ECP=CP-I-FPV) | RESIDUI PASSIVI DA ESERCIZIO DI COMPETENZA (EC=I-PC) | TOTALE RESIDUI PASSIVI DA RIPORTARE (TR=EP+EC) | |
| MISSIONE | Giustizia | | | | | | | | | | |
| 0202 | PROGRAMMA 02 | Casa circondariale e altri servizi | | | | | | | | | |
| | Totale PROGRAMMA 02 | RS | € 0,00 | PR | € 0,00 | R | € 0,00 | P | 0,00 | EP | € 0,00 |
| | | CP | € 0,00 | PC | € 0,00 | I | € 0,00 | ECP | € 0,00 | EC | € 0,00 |
| | | CS | € 0,00 | TP | € 0,00 | FPV | € 0,00 | | | TR | € 0,00 |
| | Totale MISSIONE 02 | RS | € 0,00 | PR | € 0,00 | R | € 0,00 | P | 0,00 | EP | € 0,00 |
| | | CP | € 0,00 | PC | € 0,00 | I | € 0,00 | ECP | € 0,00 | EC | € 0,00 |
| | | CS | € 0,00 | TP | € 0,00 | FPV | € 0,00 | | | TR | € 0,00 |
| MISSIONE | 03 | Ordine pubblico e sicurezza | | | | | | | | | |
| 0301 | PROGRAMMA 01 | Polizia locale e amministrativa | | | | | | | | | |
| | TITOLO 1 | RS | € 160.317,85 | PR | € 64.002,44 | R | -€ 2.722,35 | P | 0,00 | EP | € 93.593,06 |
| | | CP | € 619.308,52 | PC | € 367.725,71 | I | € 556.072,03 | ECP | € 63.236,49 | EC | € 188.346,32 |
| | | CS | € 673.894,95 | TP | € 431.728,15 | FPV | € 0,00 | | | TR | € 281.939,38 |
| | TITOLO 2 | RS | € 0,00 | PR | € 0,00 | R | € 0,00 | P | 0,00 | EP | € 0,00 |
| | | CP | € 0,00 | PC | € 0,00 | I | € 0,00 | ECP | € 0,00 | EC | € 0,00 |
| | | CS | € 0,00 | TP | € 0,00 | FPV | € 0,00 | | | TR | € 0,00 |



CONTO DEL BILANCIO - GESTIONE DELLE SPESE 2017

| MISSIONE, PROGRAMMA, TITOLO | DENOMINAZIONE | RESIDUI PASSIVI AL 1/1/2017 (RS) | PAGAMENTI IN C/RESIDUI (PR) | RIACCERTAMENTI RESIDUI (R) | ELIMINAZIONE PER PERENZIONE (P) | RESIDUI PASSIVI DA ESERCIZI PRECEDENTI (EP=RS-PR+R-P) |
|-----------------------------------|------------------------------------|---|--|---|---|---|
| | | PREVISIONI DEFINITIVE DI COMPETENZA (CP) | PAGAMENTI IN C/COMPETENZA (PC) | IMPEGNI (I) | ECONOMIE DI COMPETENZA (ECP=CP-I-FPV) | RESIDUI PASSIVI DA ESERCIZIO DI COMPETENZA (EC=I-PC) |
| | | PREVISIONI DEFINITIVE DI CASSA (CS) | TOTALE PAGAMENTI (TP=PR+PC) | FONDO PLURIENNALE VINCOLATO (FPV) | | TOTALE RESIDUI PASSIVI DA RIPORTARE (TR=EP+EC) |
| MISSIONE | Ordine pubblico e sicurezza | | | | | |
| 0301 | PROGRAMMA 01 | | | | | |
| | TITOLO 3 | RS € 0,00 CP € 0,00 CS € 0,00 | PR € 0,00 PC € 0,00 TP € 0,00 | R € 0,00 I € 0,00 FPV € 0,00 | P 0,00 ECP € 0,00 | EP € 0,00 EC € 0,00 TR € 0,00 |
| | Totale PROGRAMMA 01 | RS € 160.317,85 CP € 619.308,52 CS € 673.894,95 | PR € 64.002,44 PC € 367.725,71 TP € 431.728,15 | R -€ 2.722,35 I € 556.072,03 FPV € 0,00 | P 0,00 ECP € 63.236,49 | EP € 93.593,06 EC € 188.346,32 TR € 281.939,38 |
| 0302 | PROGRAMMA 02 | | | | | |
| | TITOLO 1 | RS € 0,00 CP € 0,00 CS € 0,00 | PR € 0,00 PC € 0,00 TP € 0,00 | R € 0,00 I € 0,00 FPV € 0,00 | P 0,00 ECP € 0,00 | EP € 0,00 EC € 0,00 TR € 0,00 |
| | TITOLO 2 | RS € 0,00 CP € 0,00 CS € 0,00 | PR € 0,00 PC € 0,00 TP € 0,00 | R € 0,00 I € 0,00 FPV € 0,00 | P 0,00 ECP € 0,00 | EP € 0,00 EC € 0,00 TR € 0,00 |
| | Totale PROGRAMMA 02 | RS € 0,00 CP € 0,00 CS € 0,00 | PR € 0,00 PC € 0,00 TP € 0,00 | R € 0,00 I € 0,00 FPV € 0,00 | P 0,00 ECP € 0,00 | EP € 0,00 EC € 0,00 TR € 0,00 |



CONTO DEL BILANCIO - GESTIONE DELLE SPESE 2017

| MISSIONE, PROGRAMMA, TITOLO | DENOMINAZIONE | RESIDUI PASSIVI AL 1/1/2017 (RS) | PAGAMENTI IN C/RESIDUI (PR) | RIACCERTAMENTI RESIDUI (R) | ELIMINAZIONE PER PERENZIONE (P) | RESIDUI PASSIVI DA ESERCIZI PRECEDENTI (EP=RS-PR+P) |
|-----------------------------------|--|---|-----------------------------------|--------------------------------------|---|--|
| | | PREVISIONI DEFINITIVE DI COMPETENZA (CP) | PAGAMENTI IN C/COMPETENZA (PC) | IMPEGNI (I) | ECONOMIE DI COMPETENZA (ECP=CP-I-FPV) | RESIDUI PASSIVI DA ESERCIZIO DI COMPETENZA (EC=I-PC) |
| | | PREVISIONI DEFINITIVE DI CASSA (CS) | TOTALE PAGAMENTI (TP=PR+PC) | FONDO PLURIENNALE VINCOLATO (FPV) | | TOTALE RESIDUI PASSIVI DA RIPORTARE (TR=EP+EC) |
| MISSIONE 03 | Ordine pubblico e sicurezza | | | | | |
| 0302 | PROGRAMMA 02 | | | | | |
| | Sistema integrato di sicurezza urbana | | | | | |
| | TITOLO 3 | | | | | |
| | Spese per incremento di attività finanziarie | RS € 0,00 | PR € 0,00 | R € 0,00 | P 0,00 | EP € 0,00 |
| | | CP € 0,00 | PC € 0,00 | I € 0,00 | ECP € 0,00 | EC € 0,00 |
| | | CS € 0,00 | TP € 0,00 | FPV € 0,00 | | TR € 0,00 |
| | Totale PROGRAMMA 02 | RS € 0,00 | PR € 0,00 | R € 0,00 | P 0,00 | EP € 0,00 |
| | | CP € 0,00 | PC € 0,00 | I € 0,00 | ECP € 0,00 | EC € 0,00 |
| | | CS € 0,00 | TP € 0,00 | FPV € 0,00 | | TR € 0,00 |
| | Totale MISSIONE 03 | RS € 160.317,85 | PR € 64.002,44 | R -€ 2.722,35 | P 0,00 | EP € 93.593,06 |
| | | CP € 619.308,52 | PC € 367.725,71 | I € 556.072,03 | ECP € 63.236,49 | EC € 188.346,32 |
| | | CS € 673.894,95 | TP € 431.728,15 | FPV € 0,00 | | TR € 281.939,38 |
| MISSIONE 04 | Istruzione e diritto allo studio | | | | | |
| 0401 | PROGRAMMA 01 | | | | | |
| | Istruzione prescolastica | | | | | |
| | TITOLO 1 | | | | | |
| | Spese correnti | RS € 21.062,77 | PR € 15.992,17 | R € 0,00 | P 0,00 | EP € 5.070,60 |
| | | CP € 170.383,97 | PC € 47.718,81 | I € 161.456,09 | ECP € 8.927,88 | EC € 113.737,28 |
| | | CS € 190.946,74 | TP € 63.710,98 | FPV € 0,00 | | TR € 118.807,88 |



CONTO DEL BILANCIO - GESTIONE DELLE SPESE 2017

| MISSIONE, PROGRAMMA, TITOLO | DENOMINAZIONE | RESIDUI PASSIVI AL 1/1/2017 (RS) | | PAGAMENTI IN C/RESIDUI (PR) | | RACCERTAMENTI RESIDUI (R) | | ELIMINAZIONE PER PERENNAZIONE (P) | | RESIDUI PASSIVI DA ESERCIZI PRECEDENTI (EP=RS-PR+R-P) | |
|-----------------------------------|--|---|--|--|--------------------------------|--|--------------------------------------|---|--|---|--|
| | | PREVISIONI DEFINITIVE DI COMPETENZA (CP) | PREVISIONI DEFINITIVE DI CASSA (CS) | PAGAMENTI IN C/COMPETENZA (PC) | TOTALE PAGAMENTI (TP=PR+PC) | IMPEGNI (I) | FONDO PLURIENNALE VINCOLATO (FPV) | ECONOMIE DI COMPETENZA (ECP=CP-I+FPV) | RESIDUI PASSIVI DA ESERCIZIO DI COMPETENZA (EC=I-PC) | TOTALE RESIDUI PASSIVI DA RIPORTARE (TR=EP+EC) | |
| MISSIONE | 04 Istruzione e diritto allo studio | | | | | | | | | | |
| PROGRAMMA | 01 Istruzione prescolastica | | | | | | | | | | |
| TITOLO 2 | Spese in conto capitale | RS € 184.009,64 CP € 15.000,00 CS € 157.170,93 | PR € 121.242,82 PC € 0,00 TP € 121.242,82 | R € 0,00 I € 750,00 FPV € 0,00 | P € 0,00 ECP € 14.250,00 | EP € 42.766,82 EC € 750,00 TR € 43.516,82 | | | | | |
| TITOLO 3 | Spese per incremento di attività finanziarie | RS € 0,00 CP € 0,00 CS € 0,00 | PR € 0,00 PC € 0,00 TP € 0,00 | R € 0,00 I € 0,00 FPV € 0,00 | P € 0,00 ECP € 0,00 | EP € 0,00 EC € 0,00 TR € 0,00 | | | | | |
| Totale PROGRAMMA 01 | Istruzione prescolastica | RS € 185.072,41 CP € 185.383,97 CS € 348.117,67 | PR € 137.234,99 PC € 47.718,81 TP € 184.953,80 | R € 0,00 I € 162.206,09 FPV € 0,00 | P € 0,00 ECP € 23.177,88 | EP € 47.837,42 EC € 114.487,28 TR € 162.324,70 | | | | | |
| PROGRAMMA | 02 Altri ordini di istruzione non universitaria | | | | | | | | | | |
| TITOLO 1 | Spese correnti | RS € 37.589,31 CP € 140.516,01 CS € 165.552,09 | PR € 28.414,61 PC € 84.375,62 TP € 112.790,23 | R € 0,00 I € 107.840,17 FPV € 0,00 | P € 0,00 ECP € 32.675,84 | EP € 9.174,70 EC € 23.464,55 TR € 32.639,25 | | | | | |



CONTO DEL BILANCIO - GESTIONE DELLE SPESE 2017

| MISSIONE, PROGRAMMA, TITOLO | DENOMINAZIONE | RESIDUI PASSIVI AL 1/1/2017 (RS) | PAGAMENTI IN C/RESIDUI (PR) | RIACCERTAMENTI RESIDUI (R) | ELIMINAZIONE PER PEREQUAZIONE (P) | RESIDUI PASSIVI DA ESERCIZI PRECEDENTI (EP=RS-PR+P) | |
|-----------------------------------|---|--|-----------------------------------|--------------------------------------|---|--|--|
| | | PREVISIONI DEFINITIVE DI COMPETENZA (CP) | PAGAMENTI IN C/COMPETENZA (PC) | IMPEGNI (I) | ECONOMIE DI COMPETENZA (ECP=CP-I-FPV) | RESIDUI PASSIVI DA ESERCIZIO DI COMPETENZA (EC=I-PC) | |
| | | PREVISIONI DEFINITIVE DI CASSA (CS) | TOTALE PAGAMENTI (TP=PR+PC) | FONDO PLURIENNALE VINCOLATO (FPV) | | TOTALE RESIDUI PASSIVI DA RIPORTARE (TR=EP+EC) | |
| MISSIONE | Istruzione e diritto allo studio | | | | | | |
| 04 | 04 | | | | | | |
| 0402 | PROGRAMMA 02 | Altri ordini di istruzione non universitaria | | | | | |
| | TITOLO 2 | Spese in conto capitale | | | | | |
| | | RS € 326.947,64 | PR € 35.727,54 | R € 0,00 | P 0,00 | EP € 291.220,10 | |
| | | CP € 119.586,48 | PC € 3.742,26 | I € 18.870,13 | ECP € 42.010,13 | EC € 15.127,87 | |
| | | CS € 92.774,12 | TP € 39.469,80 | FPV € 58.706,22 | | TR € 306.347,97 | |
| | TITOLO 3 | Spese per incremento di attività finanziarie | | | | | |
| | | RS € 0,00 | PR € 0,00 | R € 0,00 | P 0,00 | EP € 0,00 | |
| | | CP € 0,00 | PC € 0,00 | I € 0,00 | ECP € 0,00 | EC € 0,00 | |
| | | CS € 0,00 | TP € 0,00 | FPV € 0,00 | | TR € 0,00 | |
| | Totale PROGRAMMA 02 | RS € 364.536,95 | PR € 64.142,15 | R € 0,00 | P 0,00 | EP € 300.394,80 | |
| | | CP € 260.102,49 | PC € 88.117,88 | I € 126.710,30 | ECP € 74.685,97 | EC € 38.592,42 | |
| | | CS € 258.326,21 | TP € 152.260,03 | FPV € 58.706,22 | | TR € 338.987,22 | |
| 0404 | PROGRAMMA 04 | Istruzione universitaria | | | | | |
| | TITOLO 1 | Spese correnti | | | | | |
| | | RS € 0,00 | PR € 0,00 | R € 0,00 | P 0,00 | EP € 0,00 | |
| | | CP € 0,00 | PC € 0,00 | I € 0,00 | ECP € 0,00 | EC € 0,00 | |
| | | CS € 0,00 | TP € 0,00 | FPV € 0,00 | | TR € 0,00 | |



CONTO DEL BILANCIO - GESTIONE DELLE SPESE 2017

| MISSIONE, PROGRAMMA, TITOLO | DENOMINAZIONE | RESIDUI PASSIVI AL 1/1/2017 (RS) | PAGAMENTI IN C/RESIDUI (PR) | RIACCERTAMENTI RESIDUI (R) | ELIMINAZIONE PER PERENZIONE (P) | RESIDUI PASSIVI DA ESERCIZI PRECEDENTI (EP=RS-PR+P) | |
|-----------------------------------|---------------------|--|-----------------------------------|--------------------------------------|---|--|--|
| | | PREVISIONI DEFINITIVE DI COMPETENZA (CP) | PAGAMENTI IN C/COMPETENZA (PC) | IMPEGNI (I) | ECONOMIE DI COMPETENZA (ECP=CP-I-FPV) | RESIDUI PASSIVI DA ESERCIZIO DI COMPETENZA (EC=I-PC) | |
| | | PREVISIONI DEFINITIVE DI CASSA (CS) | TOTALE PAGAMENTI (TP=PR+PC) | FONDO PLURIENNALE VINCOLATO (FPV) | | TOTALE RESIDUI PASSIVI DA RIPORTARE (TR=EP+EC) | |
| 04 | MISSIONE | Istruzione e diritto allo studio | | | | | |
| 0404 | PROGRAMMA 04 | Istruzione universitaria | | | | | |
| | TITOLO 2 | Spese in conto capitale | | | | | |
| | | RS € 0,00 | PR € 0,00 | R € 0,00 | P 0,00 | EP € 0,00 | |
| | | CP € 0,00 | PC € 0,00 | I € 0,00 | ECP € 0,00 | EC € 0,00 | |
| | | CS € 0,00 | TP € 0,00 | FPV € 0,00 | | TR € 0,00 | |
| | TITOLO 3 | Spese per incremento di attività finanziarie | | | | | |
| | | RS € 0,00 | PR € 0,00 | R € 0,00 | P 0,00 | EP € 0,00 | |
| | | CP € 0,00 | PC € 0,00 | I € 0,00 | ECP € 0,00 | EC € 0,00 | |
| | | CS € 0,00 | TP € 0,00 | FPV € 0,00 | | TR € 0,00 | |
| | Totale PROGRAMMA 04 | RS € 0,00 | PR € 0,00 | R € 0,00 | P 0,00 | EP € 0,00 | |
| | | CP € 0,00 | PC € 0,00 | I € 0,00 | ECP € 0,00 | EC € 0,00 | |
| | | CS € 0,00 | TP € 0,00 | FPV € 0,00 | | TR € 0,00 | |
| 0405 | PROGRAMMA 05 | Istruzione tecnica superiore | | | | | |
| | TITOLO 1 | Spese correnti | | | | | |
| | | RS € 0,00 | PR € 0,00 | R € 0,00 | P 0,00 | EP € 0,00 | |
| | | CP € 0,00 | PC € 0,00 | I € 0,00 | ECP € 0,00 | EC € 0,00 | |
| | | CS € 0,00 | TP € 0,00 | FPV € 0,00 | | TR € 0,00 | |



CONTO DEL BILANCIO - GESTIONE DELLE SPESE 2017

| MISSIONE, PROGRAMMA, TITOLO | DENOMINAZIONE | RESIDUI PASSIVI AL 1/1/2017 (RS) | PAGAMENTI IN C/RESIDUI (PR) | RIACCERTAMENTI RESIDUI (R) | ELIMINAZIONE PER PERENZIONE (P) | RESIDUI PASSIVI DA ESERCIZI PRECEDENTI (EP=RS-PR+R-P) |
|-----------------------------------|---|---|-----------------------------------|--------------------------------------|--|---|
| | | PREVISIONI DEFINITIVE DI COMPETENZA (CP) | PAGAMENTI IN C/COMPETENZA (PC) | IMPEGNI (I) | ECONOMIE DI COMPETENZA (ECP= CP-I-FPV) | RESIDUI PASSIVI DA ESERCIZIO DI COMPETENZA (EC=I-PC) |
| | | PREVISIONI DEFINITIVE DI CASSA (CS) | TOTALE PAGAMENTI (TP=PR+PC) | FONDO PLURIENNALE VINCOLATO (FPV) | | TOTALE RESIDUI PASSIVI DA RIPORTARE (TR=EP+EC) |
| MISSIONE | 04 Istruzione e diritto allo studio | | | | | |
| 0405 PROGRAMMA 05 | Istruzione tecnica superiore | | | | | |
| | TITOLO 2 | | | | | |
| | Spese in conto capitale | RS € 0,00 | PR € 0,00 | R € 0,00 | P 0,00 | EP € 0,00 |
| | | CP € 0,00 | PC € 0,00 | I € 0,00 | ECP € 0,00 | EC € 0,00 |
| | | CS € 0,00 | TP € 0,00 | FPV € 0,00 | | TR € 0,00 |
| | TITOLO 3 | | | | | |
| | Spese per incremento di attività finanziarie | RS € 0,00 | PR € 0,00 | R € 0,00 | P 0,00 | EP € 0,00 |
| | | CP € 0,00 | PC € 0,00 | I € 0,00 | ECP € 0,00 | EC € 0,00 |
| | | CS € 0,00 | TP € 0,00 | FPV € 0,00 | | TR € 0,00 |
| | Totale PROGRAMMA 05 | RS € 0,00 | PR € 0,00 | R € 0,00 | P 0,00 | EP € 0,00 |
| | | CP € 0,00 | PC € 0,00 | I € 0,00 | ECP € 0,00 | EC € 0,00 |
| | | CS € 0,00 | TP € 0,00 | FPV € 0,00 | | TR € 0,00 |
| 0406 PROGRAMMA 06 | Servizi ausiliari all'istruzione | | | | | |
| | TITOLO 1 | | | | | |
| | Spese correnti | RS € 23.784,67 | PR € 20.154,61 | R € 0,00 | P 0,00 | EP € 3.630,06 |
| | | CP € 190.428,12 | PC € 110.011,01 | I € 160.820,04 | ECP € 29.608,08 | EC € 50.809,03 |
| | | CS € 213.182,79 | TP € 130.165,62 | FPV € 0,00 | | TR € 54.439,09 |



CONTO DEL BILANCIO - GESTIONE DELLE SPESE 2017

| MISSIONE, PROGRAMMA, TITOLO | DENOMINAZIONE | RESIDUI PASSIVI AL 1/1/2017 (RS) | PAGAMENTI IN C/RESIDUI (PR) | RIACCERTAMENTI RESIDUI (R) | ELIMINAZIONE PER PERENZIONE (P) | RESIDUI PASSIVI DA ESERCIZI PRECEDENTI (EP=RS-PR+P) |
|-----------------------------------|---|---|-----------------------------------|--------------------------------------|--|--|
| | | PREVISIONI DEFINITIVE DI COMPETENZA (CP) | PAGAMENTI IN C/COMPETENZA (PC) | IMPEGNI (I) | ECONOMIE DI COMPETENZA (ECP=CP-IFPV) | RESIDUI PASSIVI DA ESERCIZIO DI COMPETENZA (EC=I-PC) |
| | | PREVISIONI DEFINITIVE DI CASSA (CS) | TOTALE PAGAMENTI (TP=PR+PC) | FONDO PLURIENNALE VINCOLATO (FPV) | | TOTALE RESIDUI PASSIVI DA RIPORTARE (TR=EP+EC) |
| MISSIONE | Istruzione e diritto allo studio | | | | | |
| 04 | | | | | | |
| 0406 | PROGRAMMA 06 | Servizi ausiliari all'istruzione | | | | |
| | TITOLO 2 | Spese in conto capitale | | | | |
| | | RS € 0,00 | PR € 0,00 | R € 0,00 | P 0,00 | EP € 0,00 |
| | | CP € 0,00 | PC € 0,00 | I € 0,00 | ECP € 0,00 | EC € 0,00 |
| | | CS € 0,00 | TP € 0,00 | FPV € 0,00 | | TR € 0,00 |
| | TITOLO 3 | Spese per incremento di attività finanziarie | | | | |
| | | RS € 0,00 | PR € 0,00 | R € 0,00 | P 0,00 | EP € 0,00 |
| | | CP € 0,00 | PC € 0,00 | I € 0,00 | ECP € 0,00 | EC € 0,00 |
| | | CS € 0,00 | TP € 0,00 | FPV € 0,00 | | TR € 0,00 |
| | Totale PROGRAMMA 06 | RS € 23.784,67 | PR € 20.154,61 | R € 0,00 | P 0,00 | EP € 3.630,06 |
| | | CP € 190.428,12 | PC € 110.011,01 | I € 160.820,04 | ECP € 29.608,08 | EC € 50.809,03 |
| | | CS € 213.182,79 | TP € 130.165,62 | FPV € 0,00 | | TR € 54.439,09 |
| 0407 | PROGRAMMA 07 | Diritto allo studio | | | | |
| | TITOLO 1 | Spese correnti | | | | |
| | | RS € 84.042,09 | PR € 84.039,09 | R € 0,00 | P 0,00 | EP € 3,00 |
| | | CP € 367.016,83 | PC € 239.384,67 | I € 328.316,60 | ECP € 38.700,23 | EC € 88.931,93 |
| | | CS € 451.058,92 | TP € 323.423,76 | FPV € 0,00 | | TR € 88.934,93 |



CONTO DEL BILANCIO - GESTIONE DELLE SPESE 2017

| MISSIONE, PROGRAMMA, TITOLO | DENOMINAZIONE | RESIDUI PASSIVI AL 1/1/2017 (RS) | PAGAMENTI IN C/RESIDUI (PR) | RIACCERTAMENTI RESIDUI (R) | ELIMINAZIONE PER PERENZIONE (P) | RESIDUI PASSIVI DA ESERCIZI PRECEDENTI (EP=RS-PR+R-P) |
|-----------------------------------|---|--|-----------------------------------|--------------------------------------|---|---|
| | | PREVISIONI DEFINITIVE DI COMPETENZA (CP) | PAGAMENTI IN C/COMPETENZA (PC) | IMPEGNI (I) | ECONOMIE DI COMPETENZA (ECP=CP-I-FPV) | RESIDUI PASSIVI DA ESERCIZIO DI COMPETENZA (EC=I-PC) |
| | | PREVISIONI DEFINITIVE DI CASSA (CS) | TOTALE PAGAMENTI (TP=PR+PC) | FONDO PLURIENNALE VINCOLATO (FPV) | | TOTALE RESIDUI PASSIVI DA RIPORTARE (TR=EP+ECP) |
| MISSIONE | 04 Istruzione e diritto allo studio | | | | | |
| 0407 | PROGRAMMA 07 | Diritto allo studio | | | | |
| | TITOLO 2 | RS € 0,00 | PR € 0,00 | R € 0,00 | P 0,00 | EP € 0,00 |
| | | CP € 0,00 | PC € 0,00 | I € 0,00 | ECP € 0,00 | EC € 0,00 |
| | | CS € 0,00 | TP € 0,00 | FPV € 0,00 | | TR € 0,00 |
| | TITOLO 3 | RS € 0,00 | PR € 0,00 | R € 0,00 | P 0,00 | EP € 0,00 |
| | | CP € 0,00 | PC € 0,00 | I € 0,00 | ECP € 0,00 | EC € 0,00 |
| | | CS € 0,00 | TP € 0,00 | FPV € 0,00 | | TR € 0,00 |
| | Totale PROGRAMMA 07 | RS € 84.042,09 | PR € 84.039,09 | R € 0,00 | P 0,00 | EP € 3,00 |
| | | CP € 367.016,83 | PC € 239.384,67 | I € 328.316,60 | ECP € 38.700,23 | EC € 88.931,93 |
| | | CS € 451.058,92 | TP € 323.423,76 | FPV € 0,00 | | TR € 88.934,93 |
| | Totale MISSIONE 04 | RS € 657.436,12 | PR € 305.570,84 | R € 0,00 | P 0,00 | EP € 351.865,28 |
| | | CP € 1.002.931,41 | PC € 485.232,37 | I € 778.053,03 | ECP € 166.172,16 | EC € 292.820,66 |
| | | CS € 1.270.685,59 | TP € 790.803,21 | FPV € 58.706,22 | | TR € 644.685,94 |
| MISSIONE | 05 Tutela e valorizzazione dei beni e delle attività culturali | | | | | |
| 0501 | PROGRAMMA 01 | Valorizzazione dei beni di interesse storico | | | | |



CONTO DEL BILANCIO - GESTIONE DELLE SPESE 2017

| MISSIONE, PROGRAMMA, TITOLO | DENOMINAZIONE | RESIDUI PASSIVI AL 1/1/2017 (RS) | PAGAMENTI IN C/RESIDUI (PR) | RIACCERTAMENTI RESIDUI (R) | ELIMINAZIONE PER PERENZIONE (P) | RESIDUI PASSIVI DA ESERCIZI PRECEDENTI (EP=RS-PR+R-P) |
|-----------------------------------|--|---|-------------------------------------|--------------------------------------|---|---|
| | | PREVISIONI DEFINITIVE DI COMPETENZA (CP) | PAGAMENTI IN C/COMPETENZA (PC) | IMPEGNI (I) | ECONOMIE DI COMPETENZA (ECP=CP-I-FPV) | RESIDUI PASSIVI DA ESERCIZIO DI COMPETENZA (EC=I-PC) |
| | | PREVISIONI DEFINITIVE DI CASSA (CS) | TOTALE PAGAMENTI (TP=PR+PC) | FONDO PLURIENNALE VINCOLATO (FPV) | | TOTALE RESIDUI PASSIVI DA RIPORTARE (TR=EP+ECP) |
| MISSIONE | 05 Tutela e valorizzazione dei beni e delle attività culturali | | | | | |
| 0501 | PROGRAMMA 01 Valorizzazione dei beni di interesse storico | | | | | |
| | TITOLO 1 | RS € 0,00 CP € 0,00 CS € 0,00 | PR € 0,00 PC € 0,00 TP € 0,00 | R € 0,00 I € 0,00 FPV € 0,00 | P 0,00 ECP € 0,00 | EP € 0,00 EC € 0,00 TR € 0,00 |
| | TITOLO 2 | RS € 0,00 CP € 0,00 CS € 0,00 | PR € 0,00 PC € 0,00 TP € 0,00 | R € 0,00 I € 0,00 FPV € 0,00 | P 0,00 ECP € 0,00 | EP € 0,00 EC € 0,00 TR € 0,00 |
| | TITOLO 3 | RS € 0,00 CP € 0,00 CS € 0,00 | PR € 0,00 PC € 0,00 TP € 0,00 | R € 0,00 I € 0,00 FPV € 0,00 | P 0,00 ECP € 0,00 | EP € 0,00 EC € 0,00 TR € 0,00 |
| | Totale PROGRAMMA 01 | RS € 0,00 CP € 0,00 CS € 0,00 | PR € 0,00 PC € 0,00 TP € 0,00 | R € 0,00 I € 0,00 FPV € 0,00 | P 0,00 ECP € 0,00 | EP € 0,00 EC € 0,00 TR € 0,00 |
| 0502 | PROGRAMMA 02 Attività culturali e interventi diversi nel settore culturale | | | | | |



CONTO DEL BILANCIO - GESTIONE DELLE SPESE 2017

| MISSIONE, PROGRAMMA, TITOLO | DENOMINAZIONE | RESIDUI PASSIVI AL 1/1/2017 (RS) | PAGAMENTI IN C/RESIDUI (PR) | RIACCERTAMENTI RESIDUI (R) | ELIMINAZIONE PER PEREQUAZIONE (P) | RESIDUI PASSIVI DA ESERCIZI PRECEDENTI (EP=RS-PR-R,P) |
|-----------------------------------|---|--|-----------------------------------|--------------------------------------|---|---|
| | | PREVISIONI DEFINITIVE DI COMPETENZA (CP) | PAGAMENTI IN C/COMPETENZA (PC) | IMPEGNI (I) | ECONOMIE DI COMPETENZA (ECP=CP-I-FPV) | RESIDUI PASSIVI DA ESERCIZIO DI COMPETENZA (EC=I-PC) |
| | | PREVISIONI DEFINITIVE DI CASSA (CS) | TOTALE PAGAMENTI (TP=PR+PC) | FONDO PLURIENNALE VINCOLATO (FPV) | | TOTALE RESIDUI PASSIVI DA RIPORTARE (TR=EP+EC) |
| MISSIONE | Tutela e valorizzazione dei beni e delle attività culturali! | | | | | |
| 05 | 05 | | | | | |
| MISSIONE | PROGRAMMA 02 | Attività culturali e interventi diversi nel settore culturale | | | | |
| | TITOLO 1 | Spese correnti | | | | |
| | | RS € 25.597,34 | PR € 16.611,76 | R -€ 750,00 | P 0,00 | EP € 8.235,58 |
| | | CP € 95.429,01 | PC € 19.249,98 | I € 89.202,31 | ECP € 6.226,70 | EC € 69.952,33 |
| | | CS € 78.866,61 | TP € 35.861,74 | FPV € 0,00 | | TR € 78.187,91 |
| | TITOLO 2 | Spese in conto capitale | | | | |
| | | RS € 999,00 | PR € 0,00 | R € 0,00 | P 0,00 | EP € 999,00 |
| | | CP € 170.000,00 | PC € 0,00 | I € 0,00 | ECP € 170.000,00 | EC € 0,00 |
| | | CS € 170.000,00 | TP € 0,00 | FPV € 0,00 | | TR € 999,00 |
| | TITOLO 3 | Spese per incremento di attività finanziarie | | | | |
| | | RS € 0,00 | PR € 0,00 | R € 0,00 | P 0,00 | EP € 0,00 |
| | | CP € 0,00 | PC € 0,00 | I € 0,00 | ECP € 0,00 | EC € 0,00 |
| | | CS € 0,00 | TP € 0,00 | FPV € 0,00 | | TR € 0,00 |
| | Totale PROGRAMMA 02 | RS € 26.596,34 | PR € 16.611,76 | R -€ 750,00 | P 0,00 | EP € 9.234,58 |
| | | CP € 265.429,01 | PC € 19.249,98 | I € 89.202,31 | ECP € 176.226,70 | EC € 69.952,33 |
| | | CS € 248.866,61 | TP € 35.861,74 | FPV € 0,00 | | TR € 79.186,91 |
| | Totale MISSIONE 05 | RS € 26.596,34 | PR € 16.611,76 | R -€ 750,00 | P 0,00 | EP € 9.234,58 |
| | | CP € 265.429,01 | PC € 19.249,98 | I € 89.202,31 | ECP € 176.226,70 | EC € 69.952,33 |
| | | CS € 248.866,61 | TP € 35.861,74 | FPV € 0,00 | | TR € 79.186,91 |
| | Tutela e valorizzazione dei beni e delle attività culturali | RS € 26.596,34 | PR € 16.611,76 | R -€ 750,00 | P 0,00 | EP € 9.234,58 |
| | | CP € 265.429,01 | PC € 19.249,98 | I € 89.202,31 | ECP € 176.226,70 | EC € 69.952,33 |
| | | CS € 248.866,61 | TP € 35.861,74 | FPV € 0,00 | | TR € 79.186,91 |



CONTO DEL BILANCIO - GESTIONE DELLE SPESE 2017

| MISSIONE, PROGRAMMA, TITOLO | DENOMINAZIONE | RESIDUI PASSIVI AL 1/1/2017 (RS) | PAGAMENTI IN C/RESIDUI (PR) | RIACCERTAMENTI RESIDUI (R) | ELIMINAZIONE PER PERENZIONE (P) | RESIDUI PASSIVI DA ESERCIZI PRECEDENTI (EP=RS-PR+R-P) | |
|-----------------------------------|---------------------|--|-----------------------------------|--------------------------------------|---|---|--|
| | | PREVISIONI DEFINITIVE DI COMPETENZA (CP) | PAGAMENTI IN C/COMPETENZA (PC) | IMPEGNI (I) | ECONOMIE DI COMPETENZA (ECP=CP-I-FPV) | RESIDUI PASSIVI DA ESERCIZIO DI COMPETENZA (EC=I-PC) | |
| | | PREVISIONI DEFINITIVE DI CASSA (CS) | TOTALE PAGAMENTI (TP=PR+PC) | FONDO PLURIENNALE VINCOLATO (FPV) | | TOTALE RESIDUI PASSIVI DA RIPORTARE (TR=EP+EC) | |
| MISSIONE | 06 | Politiche giovanili, sport e tempo libero | | | | | |
| 0601 | PROGRAMMA 01 | Sport e tempo libero | | | | | |
| | TITOLO 1 | Spese correnti | | | | | |
| | | RS € 18.566,54 | PR € 11.000,00 | R € 0,00 | P 0,00 | EP € 7.566,54 | |
| | | CP € 86.858,68 | PC € 55.858,68 | I € 70.858,68 | ECP € 16.000,00 | EC € 15.000,00 | |
| | | CS € 91.858,68 | TP € 66.858,68 | FPV € 0,00 | | TR € 22.566,54 | |
| | TITOLO 2 | Spese in conto capitale | | | | | |
| | | RS € 244.021,42 | PR € 194.435,60 | R € 0,00 | P 0,00 | EP € 49.585,82 | |
| | | CP € 313.984,72 | PC € 0,00 | I € 33.984,72 | ECP € 0,00 | EC € 33.984,72 | |
| | | CS € 93.984,72 | TP € 194.435,60 | FPV € 280.000,00 | | TR € 83.570,54 | |
| | TITOLO 3 | Spese per incremento di attività finanziarie | | | | | |
| | | RS € 0,00 | PR € 0,00 | R € 0,00 | P 0,00 | EP € 0,00 | |
| | | CP € 0,00 | PC € 0,00 | I € 0,00 | ECP € 0,00 | EC € 0,00 | |
| | | CS € 0,00 | TP € 0,00 | FPV € 0,00 | | TR € 0,00 | |
| | Totale PROGRAMMA 01 | RS € 262.587,96 | PR € 205.435,60 | R € 0,00 | P 0,00 | EP € 57.152,36 | |
| | | CP € 400.843,40 | PC € 55.858,68 | I € 104.843,40 | ECP € 16.000,00 | EC € 48.984,72 | |
| | | CS € 185.843,40 | TP € 261.294,28 | FPV € 280.000,00 | | TR € 106.137,08 | |
| 0602 | PROGRAMMA 02 | Giovani | | | | | |



CONTO DEL BILANCIO - GESTIONE DELLE SPESE 2017

| MISSIONE, PROGRAMMA, TITOLO | DENOMINAZIONE | RESIDUI PASSIVI AL 1/1/2017 (RS) | PAGAMENTI IN C/RESIDUI (PR) | RIACCERTAMENTI RESIDUI (R) | ELIMINAZIONE PER PERENZIONE (P) | RESIDUI PASSIVI DA ESERCIZI PRECEDENTI (EP=RS-PR+R-P) |
|-----------------------------------|--|---|--|--|---|---|
| | | PREVISIONI DEFINITIVE DI COMPETENZA (CP) | PAGAMENTI IN C/COMPETENZA (PC) | IMPEGNI (I) | ECONOMIE DI COMPETENZA (ECP=CP-I-FPV) | RESIDUI PASSIVI DA ESERCIZIO DI COMPETENZA (EC=I-PC) |
| | | PREVISIONI DEFINITIVE DI CASSA (CS) | TOTALE PAGAMENTI (TP=PR+PC) | FONDO PLURIENNALE VINCOLATO (FPV) | | TOTALE RESIDUI PASSIVI DA RIPORTARE (TR=EP+EC) |
| MISSIONE | 06 | Politiche giovanili, sport e tempo libero | | | | |
| PROGRAMMA | 02 | Giovani | | | | |
| TITOLO 1 | Spese correnti | RS € 0,00 CP € 0,00 CS € 0,00 | PR € 0,00 PC € 0,00 TP € 0,00 | R € 0,00 I € 0,00 FPV € 0,00 | P 0,00 ECP € 0,00 | EP € 0,00 EC € 0,00 TR € 0,00 |
| TITOLO 2 | Spese in conto capitale | RS € 0,00 CP € 0,00 CS € 0,00 | PR € 0,00 PC € 0,00 TP € 0,00 | R € 0,00 I € 0,00 FPV € 0,00 | P 0,00 ECP € 0,00 | EP € 0,00 EC € 0,00 TR € 0,00 |
| TITOLO 3 | Spese per incremento di attività finanziarie | RS € 0,00 CP € 0,00 CS € 0,00 | PR € 0,00 PC € 0,00 TP € 0,00 | R € 0,00 I € 0,00 FPV € 0,00 | P 0,00 ECP € 0,00 | EP € 0,00 EC € 0,00 TR € 0,00 |
| Totale PROGRAMMA 02 | Giovani | RS € 0,00 CP € 0,00 CS € 0,00 | PR € 0,00 PC € 0,00 TP € 0,00 | R € 0,00 I € 0,00 FPV € 0,00 | P 0,00 ECP € 0,00 | EP € 0,00 EC € 0,00 TR € 0,00 |
| Totale MISSIONE | 06 | RS € 262.587,96 CP € 400.843,40 CS € 185.943,40 | PR € 205.435,60 PC € 55.858,68 TP € 261.294,28 | R € 0,00 I € 104.843,40 FPV € 280.000,00 | P 0,00 ECP € 16.000,00 | EP € 57.152,36 EC € 48.984,72 TR € 106.137,08 |

CONTO DEL BILANCIO - GESTIONE DELLE SPESE 2017

| MISSIONE, PROGRAMMA, TITOLO | DENOMINAZIONE | RESIDUI PASSIVI AL 1/1/2017 (RS) | PAGAMENTI IN C/RESIDUI (PR) | RIACCERTAMENTI RESIDUI (R) | ELIMINAZIONE PER PERENZIONE (P) | RESIDUI PASSIVI DA ESERCIZI PRECEDENTI (EP=RS-PR+R-P) | |
|-----------------------------------|----------------------------|---|-----------------------------------|--------------------------------------|---|---|--|
| | | PREVISIONI DEFINITIVE DI COMPETENZA (CP) | PAGAMENTI IN C/COMPETENZA (PC) | IMPEGNI (I) | ECONOMIE DI COMPETENZA (ECP=CP-I-FPV) | RESIDUI PASSIVI DA ESERCIZIO DI COMPETENZA (EC=I-PC) | |
| | | PREVISIONI DEFINITIVE DI CASSA (CS) | TOTALE PAGAMENTI (TP=PR+PC) | FONDO PLURIENNALE VINCOLATO (FPV) | | TOTALE RESIDUI PASSIVI DA RIPORTARE (TR=EP+EC) | |
| MISSIONE 07 | Turismo | | | | | | |
| 0701 | PROGRAMMA 01 | Sviluppo e valorizzazione del turismo | | | | | |
| | TITOLO 1 | Spese correnti | | | | | |
| | | RS € 0,00 | PR € 0,00 | R € 0,00 | P 0,00 | EP € 0,00 | |
| | | CP € 1.000,00 | PC € 0,00 | I € 0,00 | ECP € 1.000,00 | EC € 0,00 | |
| | | CS € 1.000,00 | TP € 0,00 | FPV € 0,00 | | TR € 0,00 | |
| | TITOLO 2 | Spese in conto capitale | | | | | |
| | | RS € 0,00 | PR € 0,00 | R € 0,00 | P 0,00 | EP € 0,00 | |
| | | CP € 0,00 | PC € 0,00 | I € 0,00 | ECP € 0,00 | EC € 0,00 | |
| | | CS € 0,00 | TP € 0,00 | FPV € 0,00 | | TR € 0,00 | |
| | TITOLO 3 | Spese per incremento di attività finanziarie | | | | | |
| | | RS € 0,00 | PR € 0,00 | R € 0,00 | P 0,00 | EP € 0,00 | |
| | | CP € 0,00 | PC € 0,00 | I € 0,00 | ECP € 0,00 | EC € 0,00 | |
| | | CS € 0,00 | TP € 0,00 | FPV € 0,00 | | TR € 0,00 | |
| | Totale PROGRAMMA 01 | Sviluppo e valorizzazione del turismo | | | | | |
| | | RS € 0,00 | PR € 0,00 | R € 0,00 | P 0,00 | EP € 0,00 | |
| | | CP € 1.000,00 | PC € 0,00 | I € 0,00 | ECP € 1.000,00 | EC € 0,00 | |
| | | CS € 1.000,00 | TP € 0,00 | FPV € 0,00 | | TR € 0,00 | |
| | Totale MISSIONE | 07 | Turismo | | | | |
| | | RS € 0,00 | PR € 0,00 | R € 0,00 | P 0,00 | EP € 0,00 | |
| | | CP € 1.000,00 | PC € 0,00 | I € 0,00 | ECP € 1.000,00 | EC € 0,00 | |
| | | CS € 1.000,00 | TP € 0,00 | FPV € 0,00 | | TR € 0,00 | |

CONTO DEL BILANCIO - GESTIONE DELLE SPESE 2017

| MISSIONE, PROGRAMMA, TITOLO | DENOMINAZIONE | RESIDUI PASSIVI AL 1/1/2017 (RS) | | PAGAMENTI IN CRESIDUI (PR) | | RIACCERTAMENTI RESIDUI (R) | | ELIMINAZIONE PER PERENZIONE (P) | | RESIDUI PASSIVI DA ESERCIZI PRECEDENTI (EP=RS-PR+R-P) | |
|-----------------------------------|---------------------|---|--|-----------------------------------|--------------------------------|-------------------------------|--------------------------------------|--|---|---|-------------------|
| | | PREVISIONI DEFINITIVE DI COMPETENZA (CP) | PREVISIONI DEFINITIVE DI CASSA (CS) | PAGAMENTI IN C/COMPETENZA (PC) | TOTALE PAGAMENTI (TP=PR+PC) | IMPEGNI (I) | FONDO PLURIENNALE VINCOLATO (FPV) | ECONOMIE DI COMPETENZA (ECP=CP-LFPV) | RESIDUI PASSIVI DA ESERCIZIO DI COMPETENZA (EC=IPC) | TOTALE RESIDUI PASSIVI DA RIPORTARE (TR=EP+EC) | |
| MISSIONE | 08 | Assetto del territorio ed edilizia abitativa | | | | | | | | | |
| PROGRAMMA | 01 | Urbanistica e assetto del territorio | | | | | | | | | |
| | TITOLO 1 | RS € 197.920,53 | CP € 359.991,94 | PR € 45.343,58 | PC € 313.410,04 | R € 0,00 | I € 351.224,07 | P 0,00 | ECP € 8.767,87 | EP € 152.576,95 | EC € 37.814,03 |
| | | CS € 426.309,90 | | TP € 358.753,62 | | FPV € 0,00 | | | | TR € 190.390,98 | |
| | TITOLO 2 | RS € 48.977,23 | CP € 3.716.476,84 | PR € 11.419,20 | PC € 5.307,26 | R € 0,00 | I € 1.116.507,34 | P 0,00 | ECP € 2.599.969,50 | EP € 37.558,03 | EC € 1.111.200,06 |
| | | CS € 3.727.896,04 | | TP € 16.726,46 | | FPV € 0,00 | | | | TR € 1.148.758,11 | |
| | TITOLO 3 | RS € 0,00 | CP € 0,00 | PR € 0,00 | PC € 0,00 | R € 0,00 | I € 0,00 | P 0,00 | ECP € 0,00 | EP € 0,00 | EC € 0,00 |
| | | CS € 0,00 | | TP € 0,00 | | FPV € 0,00 | | | | TR € 0,00 | |
| | Totale PROGRAMMA 01 | RS € 246.897,76 | CP € 4.076.468,78 | PR € 56.762,78 | PC € 318.717,30 | R € 0,00 | I € 1.467.731,41 | P 0,00 | ECP € 2.608.737,37 | EP € 190.134,98 | EC € 1.149.014,11 |
| | | CS € 4.154.205,94 | | TP € 375.480,08 | | FPV € 0,00 | | | | TR € 1.339.149,09 | |
| PROGRAMMA | 02 | Edilizia residenziale pubblica e locale e piani di edilizia economico-popolare | | | | | | | | | |

CONTO DEL BILANCIO - GESTIONE DELLE SPESE 2017

| MISSIONE, PROGRAMMA, TITOLO | DENOMINAZIONE | RESIDUI PASSIVI AL 1/1/2017 (RS) | PAGAMENTI IN C/RESIDUI (PR) | RIACCERTAMENTI RESIDUI (R) | ELIMINAZIONE PER PERENZIONE (P) | RESIDUI PASSIVI DA ESERCIZI PRECEDENTI (EP=RS-PR+R-P) | |
|-----------------------------------|---|---|-----------------------------------|--------------------------------------|---|---|--|
| | | PREVISIONI DEFINITIVE DI COMPETENZA (CP) | PAGAMENTI IN C/COMPETENZA (PC) | IMPEGNI (I) | ECONOMIE DI COMPETENZA (ECP=CP-I-FPV) | RESIDUI PASSIVI DA ESERCIZIO DI COMPETENZA (EC=I-PC) | |
| | | PREVISIONI DEFINITIVE DI CASSA (CS) | TOTALE PAGAMENTI (TP=PR+PC) | FONDO PLURIENNALE VINCOLATO (FPV) | | TOTALE RESIDUI PASSIVI DA RIPORTARE (TR=EP+EC) | |
| MISSIONE | Aspetto del territorio ed edilizia abitativa | | | | | | |
| 0802 | PROGRAMMA 02 | Edilizia residenziale pubblica e locale e piani di edilizia economico-popolare | | | | | |
| | TITOLO 1 | RS € 140,50 | PR € 137,50 | R € 0,00 | P 0,00 | EP € 3,00 | |
| | | CP € 12.772,00 | PC € 0,00 | I € 0,00 | ECP € 12.772,00 | EC € 0,00 | |
| | | CS € 12.909,50 | TP € 137,50 | FPV € 0,00 | | TR € 3,00 | |
| | TITOLO 2 | RS € 114.282,61 | PR € 0,00 | R € 0,00 | P 0,00 | EP € 114.282,61 | |
| | | CP € 0,00 | PC € 0,00 | I € 0,00 | ECP € 0,00 | EC € 0,00 | |
| | | CS € 0,00 | TP € 0,00 | FPV € 0,00 | | TR € 114.282,61 | |
| | TITOLO 3 | RS € 0,00 | PR € 0,00 | R € 0,00 | P 0,00 | EP € 0,00 | |
| | | CP € 0,00 | PC € 0,00 | I € 0,00 | ECP € 0,00 | EC € 0,00 | |
| | | CS € 0,00 | TP € 0,00 | FPV € 0,00 | | TR € 0,00 | |
| | Totale PROGRAMMA 02 | RS € 114.423,11 | PR € 137,50 | R € 0,00 | P 0,00 | EP € 114.285,61 | |
| | | CP € 12.772,00 | PC € 0,00 | I € 0,00 | ECP € 12.772,00 | EC € 0,00 | |
| | | CS € 12.909,50 | TP € 137,50 | FPV € 0,00 | | TR € 114.285,61 | |
| | Totale MISSIONE | RS € 361.320,87 | PR € 56.900,28 | R € 0,00 | P 0,00 | EP € 304.420,59 | |
| | | CP € 4.089.240,78 | PC € 318.717,30 | I € 1.467.731,41 | ECP € 2.621.509,37 | EC € 1.149.014,11 | |
| | | CS € 4.167.115,44 | TP € 375.617,58 | FPV € 0,00 | | TR € 1.453.434,70 | |

CONTO DEL BILANCIO - GESTIONE DELLE SPESE 2017

| MISSIONE, PROGRAMMA, TITOLO | DENOMINAZIONE | RESIDUI PASSIVI AL 1/1/2017 (RS) | | PAGAMENTI IN C/RESIDUI (PR) | | RIACCERTAMENTI RESIDUI (R) | | ELIMINAZIONE PER PERENZIONE (P) | | RESIDUI PASSIVI DA ESERCIZI PRECEDENTI (EP=RS-PR+R-P) | |
|-----------------------------------|---|-------------------------------------|--------|--------------------------------|--------|-------------------------------|--------|------------------------------------|----------------|---|--------|
| | | CP | CS | PC | TP | I | FPV | ECP | P | EC | TR |
| 09 | Sviluppo sostenibile e tutela del territorio e dell'ambiente | | | | | | | | | | |
| 0901 | PROGRAMMA 01 | | | | | | | | | | |
| | Difesa del suolo | | | | | | | | | | |
| | TITOLO 1 | | | | | | | | | | |
| | Spese correnti | RS CP | CS | PR PC | TP | R I | FPV | P ECP | 0,00 € 0,00 | EP EC | TR |
| | | € 0,00 € 0,00 | € 0,00 | € 0,00 € 0,00 | € 0,00 | € 0,00 € 0,00 | € 0,00 | € 0,00 € 0,00 | | € 0,00 € 0,00 | € 0,00 |
| | TITOLO 2 | | | | | | | | | | |
| | Spese in conto capitale | RS CP | CS | PR PC | TP | R I | FPV | P ECP | 0,00 € 0,00 | EP EC | TR |
| | | € 0,00 € 0,00 | € 0,00 | € 0,00 € 0,00 | € 0,00 | € 0,00 € 0,00 | € 0,00 | € 0,00 € 0,00 | | € 0,00 € 0,00 | € 0,00 |
| | TITOLO 3 | | | | | | | | | | |
| | Spese per incremento di attività finanziarie | RS CP | CS | PR PC | TP | R I | FPV | P ECP | 0,00 € 0,00 | EP EC | TR |
| | | € 0,00 € 0,00 | € 0,00 | € 0,00 € 0,00 | € 0,00 | € 0,00 € 0,00 | € 0,00 | € 0,00 € 0,00 | | € 0,00 € 0,00 | € 0,00 |
| | Totale PROGRAMMA 01 | RS CP | CS | PR PC | TP | R I | FPV | P ECP | 0,00 € 0,00 | EP EC | TR |
| | | € 0,00 € 0,00 | € 0,00 | € 0,00 € 0,00 | € 0,00 | € 0,00 € 0,00 | € 0,00 | € 0,00 € 0,00 | | € 0,00 € 0,00 | € 0,00 |
| 0902 | PROGRAMMA 02 | | | | | | | | | | |
| | Tutela, valorizzazione e recupero ambientale | | | | | | | | | | |
| | Difesa del suolo | RS CP | CS | PR PC | TP | R I | FPV | P ECP | 0,00 € 0,00 | EP EC | TR |
| | | € 0,00 € 0,00 | € 0,00 | € 0,00 € 0,00 | € 0,00 | € 0,00 € 0,00 | € 0,00 | € 0,00 € 0,00 | | € 0,00 € 0,00 | € 0,00 |

CONTO DEL BILANCIO - GESTIONE DELLE SPESE 2017

| MISSIONE, PROGRAMMA, TITOLO | DENOMINAZIONE | RESIDUI PASSIVI AL 1/1/2017 (RS) | | PAGAMENTI IN C/RESIDUI (PR) | | RACCERTAMENTI RESIDUI (R) | | ELIMINAZIONE PER PERENZIONE (P) | | RESIDUI PASSIVI DA ESERCIZI PRECEDENTI (EP=RS-PR+R+P) | |
|-----------------------------------|---|--|--|-----------------------------------|--------------------------------|------------------------------|--------------------------------------|--|--|---|------------|
| | | PREVISIONI DEFINITIVE DI COMPETENZA (CP) | PREVISIONI DEFINITIVE DI CASSA (CS) | PAGAMENTI IN C/COMPETENZA (PC) | TOTALE PAGAMENTI (TP=PR+PC) | IMPEGNI (I) | FONDO PLURIENNALE VINCOLATO (FPV) | ECONOMIE DI COMPETENZA (ECP= CP-I-FPV) | RESIDUI PASSIVI DA ESERCIZIO DI COMPETENZA (EC=I-PC) | TOTALE RESIDUI PASSIVI DA RIPORTARE (TR=EP-EC) | |
| MISSIONE 09 | Sviluppo sostenibile e tutela del territorio e dell'ambiente | | | | | | | | | | |
| 0902 | PROGRAMMA 02 | Tutela, valorizzazione e recupero ambientale | | | | | | | | | |
| | TITOLO 1 | Spese correnti | | | | | | | | | |
| | | RS | € 4.801,81 | PR | € 1.749,86 | R | € 0,00 | P | 0,00 | EP | € 3.051,95 |
| | | CP | € 62.875,58 | PC | € 49.786,18 | I | € 52.472,28 | ECP | € 10.403,30 | EC | € 2.686,10 |
| | | CS | € 65.561,39 | TP | € 51.536,04 | FPV | € 0,00 | | | TR | € 5.738,05 |
| | TITOLO 2 | Spese in conto capitale | | | | | | | | | |
| | | RS | € 0,00 | PR | € 0,00 | R | € 0,00 | P | 0,00 | EP | € 0,00 |
| | | CP | € 0,00 | PC | € 0,00 | I | € 0,00 | ECP | € 0,00 | EC | € 0,00 |
| | | CS | € 0,00 | TP | € 0,00 | FPV | € 0,00 | | | TR | € 0,00 |
| | TITOLO 3 | Spese per incremento di attività finanziarie | | | | | | | | | |
| | | RS | € 0,00 | PR | € 0,00 | R | € 0,00 | P | 0,00 | EP | € 0,00 |
| | | CP | € 0,00 | PC | € 0,00 | I | € 0,00 | ECP | € 0,00 | EC | € 0,00 |
| | | CS | € 0,00 | TP | € 0,00 | FPV | € 0,00 | | | TR | € 0,00 |
| | Totale PROGRAMMA 02 | Tutela, valorizzazione e recupero ambientale | | | | | | | | | |
| | | RS | € 4.801,81 | PR | € 1.749,86 | R | € 0,00 | P | 0,00 | EP | € 3.051,95 |
| | | CP | € 62.875,58 | PC | € 49.786,18 | I | € 52.472,28 | ECP | € 10.403,30 | EC | € 2.686,10 |
| | | CS | € 65.561,39 | TP | € 51.536,04 | FPV | € 0,00 | | | TR | € 5.738,05 |
| 0903 | PROGRAMMA 03 | Rifiuti | | | | | | | | | |

CONTO DEL BILANCIO - GESTIONE DELLE SPESE 2017

| MISSIONE, PROGRAMMA, TITOLO | DENOMINAZIONE | RESIDUI PASSIVI AL 1/1/2017 (RS) | PAGAMENTI IN CRESIDUI (PR) | RIACCERTAMENTI RESIDUI (R) | ELIMINAZIONE PER PERENZIONE (P) | RESIDUI PASSIVI DA ESERCIZI PRECEDENTI (EP=RS-PR+R-P) |
|-----------------------------------|--|---|--|--|---|---|
| | | PREVISIONI DEFINITIVE DI COMPETENZA (CP) | PAGAMENTI IN C/COMPETENZA (PC) | IMPEGNI (I) | ECONOMIE DI COMPETENZA (ECP=CP-I-FPV) | RESIDUI PASSIVI DA ESERCIZIO DI COMPETENZA (EC=I-PC) |
| | | PREVISIONI DEFINITIVE DI CASSA (CS) | TOTALE PAGAMENTI (TP=PR+PC) | FONDO PLURIENNALE VINCOLATO (FPV) | | TOTALE RESIDUI PASSIVI DA RIPORTARE (TR=EP+EC) |
| MISSIONE | 09 Sviluppo sostenibile e tutela del territorio e dell'ambiente | | | | | |
| PROGRAMMA | 03 Rifiuti | | | | | |
| | TITOLO 1 | RS € 2.451.013,89 CP € 2.434.677,37 CS € 4.375.372,91 | PR € 1.572.911,83 PC € 14.730,25 TP € 1.587.642,08 | R € 0,00 I € 2.401.911,13 FPV € 0,00 | P 0,00 ECP € 32.766,24 | EP € 878.102,06 EC € 2.387.180,88 TR € 3.265.282,94 |
| | TITOLO 2 | RS € 0,00 CP € 0,00 CS € 0,00 | PR € 0,00 PC € 0,00 TP € 0,00 | R € 0,00 I € 0,00 FPV € 0,00 | P 0,00 ECP € 0,00 | EP € 0,00 EC € 0,00 TR € 0,00 |
| | TITOLO 3 | RS € 0,00 CP € 0,00 CS € 0,00 | PR € 0,00 PC € 0,00 TP € 0,00 | R € 0,00 I € 0,00 FPV € 0,00 | P 0,00 ECP € 0,00 | EP € 0,00 EC € 0,00 TR € 0,00 |
| | Totale PROGRAMMA 03 | RS € 2.451.013,89 CP € 2.434.677,37 CS € 4.375.372,91 | PR € 1.572.911,83 PC € 14.730,25 TP € 1.587.642,08 | R € 0,00 I € 2.401.911,13 FPV € 0,00 | P 0,00 ECP € 32.766,24 | EP € 878.102,06 EC € 2.387.180,88 TR € 3.265.282,94 |
| PROGRAMMA | 04 Servizio Idrico Integrato | | | | | |
| | TITOLO 1 | RS € 2.451.013,89 CP € 2.434.677,37 CS € 4.375.372,91 | PR € 1.572.911,83 PC € 14.730,25 TP € 1.587.642,08 | R € 0,00 I € 2.401.911,13 FPV € 0,00 | P 0,00 ECP € 32.766,24 | EP € 878.102,06 EC € 2.387.180,88 TR € 3.265.282,94 |

CONTO DEL BILANCIO - GESTIONE DELLE SPESE 2017

| MISSIONE, PROGRAMMA, TITOLO | DENOMINAZIONE | RESIDUI PASSIVI AL 1/1/2017 (RS) | PAGAMENTI IN CREDITI (PR) | RIACCERTAMENTI RESIDUI (R) | ELIMINAZIONE PER PERENZIONE (P) | RESIDUI PASSIVI DA ESERCIZI PRECEDENTI (EP=RS-PR+R-P) |
|-----------------------------------|---|--|--|--|---|---|
| | | PREVISIONI DEFINITIVE DI COMPETENZA (CP) | PAGAMENTI IN CICOMPETENZA (PC) | IMPEGNI (I) | ECONOMIE DI COMPETENZA (ECP=CP-I-FPV) | RESIDUI PASSIVI DA ESERCIZIO DI COMPETENZA (EC=I-PC) |
| | | PREVISIONI DEFINITIVE DI CASSA (CS) | TOTALE PAGAMENTI (TP=PR+PC) | FONDO PLURIENNALE VINCOLATO (FPV) | | TOTALE RESIDUI PASSIVI DA RIPORTARE (TR=EP+EC) |
| 09 | Sviluppo sostenibile e tutela del territorio e dell'ambiente | | | | | |
| 0904 | PROGRAMMA 04 | Servizio idrico integrato | | | | |
| | Titolo 1 | RS € 258.254,65 CP € 66.529,60 CS € 80.715,23 | PR € 29.297,48 PC € 43.706,46 TP € 73.003,94 | R € 0,00 I € 44.106,72 FPV € 0,00 | P 0,00 ECP € 22.422,88 | EP € 228.957,17 EC € 400,26 TR € 229.357,43 |
| | Titolo 2 | RS € 435.951,43 CP € 297.906,69 CS € 297.906,69 | PR € 0,00 PC € 0,00 TP € 0,00 | R € 0,00 I € 65.154,63 FPV € 0,00 | P 0,00 ECP € 232.752,06 | EP € 435.951,43 EC € 65.154,63 TR € 501.106,06 |
| | Titolo 3 | RS € 0,00 CP € 0,00 CS € 0,00 | PR € 0,00 PC € 0,00 TP € 0,00 | R € 0,00 I € 0,00 FPV € 0,00 | P 0,00 ECP € 0,00 | EP € 0,00 EC € 0,00 TR € 0,00 |
| | Totale PROGRAMMA 04 | RS € 694.206,08 CP € 364.436,29 CS € 378.621,92 | PR € 29.297,48 PC € 43.706,46 TP € 73.003,94 | R € 0,00 I € 109.261,35 FPV € 0,00 | P 0,00 ECP € 255.174,94 | EP € 664.908,60 EC € 65.554,89 TR € 730.463,49 |
| 0905 | PROGRAMMA 05 | Aree protette, parchi naturali, protezione naturalistica e forestazione | | | | |

CONTO DEL BILANCIO - GESTIONE DELLE SPESE 2017

| MISSIONE, PROGRAMMA, TITOLO | DENOMINAZIONE | RESIDUI PASSIVI AL 1/1/2017 (RS) | PAGAMENTI IN C/RESIDUI (PR) | RIACCERTAMENTI RESIDUI (R) | ELIMINAZIONE PER PERENZIONE (P) | RESIDUI PASSIVI DA ESERCIZI PRECEDENTI (EP=RS-PR+R-P) | |
|-----------------------------------|----------------------------|--|-----------------------------------|--------------------------------------|---|---|--|
| | | PREVISIONI DEFINITIVE DI COMPETENZA (CP) | PAGAMENTI IN C/COMPETENZA (PC) | IMPEGNI (I) | ECONOMIE DI COMPETENZA (ECP=CP-I-FPV) | RESIDUI PASSIVI DA ESERCIZIO DI COMPETENZA (EC=I-PC) | |
| | | PREVISIONI DEFINITIVE DI CASSA (CS) | TOTALE PAGAMENTI (TP=PR+PC) | FONDO PLURIENNALE VINCOLATO (FPV) | | TOTALE RESIDUI PASSIVI DA RIPORTARE (TR=EP+EC) | |
| 09 | MISSIONE | Sviluppo sostenibile e tutela del territorio e dell'ambiente | | | | | |
| 0905 | PROGRAMMA 05 | Aree protette, parchi naturali, protezione naturalistica e forestazione | | | | | |
| | TITOLO 1 | Spese correnti | | | | | |
| | | RS € 0,00 | PR € 0,00 | R € 0,00 | P 0,00 | EP € 0,00 | |
| | | CP € 90.000,00 | PC € 0,00 | I € 90.000,00 | ECP € 0,00 | EC € 90.000,00 | |
| | | CS € 90.000,00 | TP € 0,00 | FPV € 0,00 | | TR € 90.000,00 | |
| | TITOLO 2 | Spese in conto capitale | | | | | |
| | | RS € 0,00 | PR € 0,00 | R € 0,00 | P 0,00 | EP € 0,00 | |
| | | CP € 0,00 | PC € 0,00 | I € 0,00 | ECP € 0,00 | EC € 0,00 | |
| | | CS € 0,00 | TP € 0,00 | FPV € 0,00 | | TR € 0,00 | |
| | TITOLO 3 | Spese per incremento di attività finanziarie | | | | | |
| | | RS € 0,00 | PR € 0,00 | R € 0,00 | P 0,00 | EP € 0,00 | |
| | | CP € 0,00 | PC € 0,00 | I € 0,00 | ECP € 0,00 | EC € 0,00 | |
| | | CS € 0,00 | TP € 0,00 | FPV € 0,00 | | TR € 0,00 | |
| | Totale PROGRAMMA 05 | Aree protette, parchi naturali, protezione naturalistica e forestazione | | | | | |
| | | RS € 0,00 | PR € 0,00 | R € 0,00 | P 0,00 | EP € 0,00 | |
| | | CP € 90.000,00 | PC € 0,00 | I € 90.000,00 | ECP € 0,00 | EC € 90.000,00 | |
| | | CS € 90.000,00 | TP € 0,00 | FPV € 0,00 | | TR € 90.000,00 | |
| 0906 | PROGRAMMA 06 | Tutela e valorizzazione delle risorse idriche | | | | | |

CONTO DEL BILANCIO - GESTIONE DELLE SPESE 2017

| MISSIONE, PROGRAMMA, TITOLO | DENOMINAZIONE | RESIDUI PASSIVIAL 1/1/2017 (RS) | | PAGAMENTI IN C/RESIDUI (PR) | | RIACCERTAMENTI RESIDUI (R) | | ELIMINAZIONE PER PERELENZIONE (P) | | RESIDUI PASSIVI DA ESERCIZI PRECEDENTI (EP=RS-PR+R+P) | |
|-----------------------------------|---|---|--|-----------------------------------|--------------------------------|-------------------------------|--------------------------------------|---|--|---|--------|
| | | PREVISIONI DEFINITIVE DI COMPETENZA (CP) | PREVISIONI DEFINITIVE DI CASSA (CS) | PAGAMENTI IN C/COMPETENZA (PC) | TOTALE PAGAMENTI (TP=PR+PC) | IMPEGNI (I) | FONDO PLURIENNALE VINCOLATO (FPV) | ECONOMIE DI COMPETENZA (ECP=CP-I+FPV) | RESIDUI PASSIVI DA ESERCIZIO DI COMPETENZA (EC=I-PC) | TOTALE RESIDUI PASSIVI DA RIPORTARE (TR=EP+EC) | |
| 09 | Sviluppo sostenibile e tutela del territorio e dell'ambiente | | | | | | | | | | |
| 0906 | PROGRAMMA 06 | Tutela e valorizzazione delle risorse idriche | | | | | | | | | |
| | TITOLO 1 | Spese correnti | | | | | | | | | |
| | | RS | CP | PR | PC | R | I | P | EP | EC | TR |
| | | € 0,00 | € 0,00 | € 0,00 | € 0,00 | € 0,00 | € 0,00 | 0,00 | € 0,00 | € 0,00 | € 0,00 |
| | | CS | € 0,00 | TP | € 0,00 | FPV | € 0,00 | € 0,00 | € 0,00 | € 0,00 | € 0,00 |
| | TITOLO 2 | Spese in conto capitale | | | | | | | | | |
| | | RS | CP | PR | PC | R | I | P | EP | EC | TR |
| | | € 0,00 | € 0,00 | € 0,00 | € 0,00 | € 0,00 | € 0,00 | 0,00 | € 0,00 | € 0,00 | € 0,00 |
| | | CS | € 0,00 | TP | € 0,00 | FPV | € 0,00 | € 0,00 | € 0,00 | € 0,00 | € 0,00 |
| | TITOLO 3 | Spese per incremento di attività finanziarie | | | | | | | | | |
| | | RS | CP | PR | PC | R | I | P | EP | EC | TR |
| | | € 0,00 | € 0,00 | € 0,00 | € 0,00 | € 0,00 | € 0,00 | 0,00 | € 0,00 | € 0,00 | € 0,00 |
| | | CS | € 0,00 | TP | € 0,00 | FPV | € 0,00 | € 0,00 | € 0,00 | € 0,00 | € 0,00 |
| | Totale PROGRAMMA 06 | RS | CP | PR | PC | R | I | P | EP | EC | TR |
| | | € 0,00 | € 0,00 | € 0,00 | € 0,00 | € 0,00 | € 0,00 | 0,00 | € 0,00 | € 0,00 | € 0,00 |
| | | CS | € 0,00 | TP | € 0,00 | FPV | € 0,00 | € 0,00 | € 0,00 | € 0,00 | € 0,00 |
| 0907 | PROGRAMMA 07 | Sviluppo sostenibile territorio montano piccoli Comuni | | | | | | | | | |
| | | RS | CP | PR | PC | R | I | P | EP | EC | TR |
| | | € 0,00 | € 0,00 | € 0,00 | € 0,00 | € 0,00 | € 0,00 | 0,00 | € 0,00 | € 0,00 | € 0,00 |
| | | CS | € 0,00 | TP | € 0,00 | FPV | € 0,00 | € 0,00 | € 0,00 | € 0,00 | € 0,00 |

CONTO DEL BILANCIO - GESTIONE DELLE SPESE 2017

| MISSIONE, PROGRAMMA, TITOLO | DENOMINAZIONE | RESIDUI PASSIVALI 1/1/2017 (RS) | PAGAMENTI IN C/RESIDUI (PR) | RIACCERTAMENTI RESIDUI (R) | ELIMINAZIONE PER PERENZIONE (P) | RESIDUI PASSIVI DA ESERCIZI PRECEDENTI (EP=RS-PR+R,P) | |
|-----------------------------------|---|---|-----------------------------------|--------------------------------------|---|---|--|
| | | PREVISIONI DEFINITIVE DI COMPETENZA (CP) | PAGAMENTI IN C/COMPETENZA (PC) | IMPEGNI (I) | ECONOMIE DI COMPETENZA (ECP=CP-I-FPV) | RESIDUI PASSIVI DA ESERCIZIO DI COMPETENZA (EC=I-PC) | |
| | | PREVISIONI DEFINITIVE DI CASSA (CS) | TOTALE PAGAMENTI (TP=PR+PC) | FONDO PLURIENNALE VINCOLATO (FPV) | | TOTALE RESIDUI PASSIVI DA RIPORTARE (TR=EP+EC) | |
| 09 | Sviluppo sostenibile e tutela del territorio e dell'ambiente | | | | | | |
| 0907 | PROGRAMMA 07 | Sviluppo sostenibile territorio montano piccoli Comuni | | | | | |
| | TITOLO 1 | Spese correnti | | | | | |
| | | RS € 0,00 | PR € 0,00 | R € 0,00 | P 0,00 | EP € 0,00 | |
| | | CP € 0,00 | PC € 0,00 | I € 0,00 | € 0,00 | EC € 0,00 | |
| | | CS € 0,00 | TP € 0,00 | FPV € 0,00 | | TR € 0,00 | |
| | TITOLO 2 | Spese in conto capitale | | | | | |
| | | RS € 0,00 | PR € 0,00 | R € 0,00 | P 0,00 | EP € 0,00 | |
| | | CP € 0,00 | PC € 0,00 | I € 0,00 | € 0,00 | EC € 0,00 | |
| | | CS € 0,00 | TP € 0,00 | FPV € 0,00 | | TR € 0,00 | |
| | TITOLO 3 | Spese per incremento di attività finanziarie | | | | | |
| | | RS € 0,00 | PR € 0,00 | R € 0,00 | P 0,00 | EP € 0,00 | |
| | | CP € 0,00 | PC € 0,00 | I € 0,00 | € 0,00 | EC € 0,00 | |
| | | CS € 0,00 | TP € 0,00 | FPV € 0,00 | | TR € 0,00 | |
| | Totale PROGRAMMA 07 | | | | | | |
| | | RS € 0,00 | PR € 0,00 | R € 0,00 | P 0,00 | EP € 0,00 | |
| | | CP € 0,00 | PC € 0,00 | I € 0,00 | € 0,00 | EC € 0,00 | |
| | | CS € 0,00 | TP € 0,00 | FPV € 0,00 | | TR € 0,00 | |
| 0908 | PROGRAMMA 08 | Qualità dell'aria e riduzione dell'inquinamento | | | | | |
| | | RS € 0,00 | PR € 0,00 | R € 0,00 | P 0,00 | EP € 0,00 | |
| | | CP € 0,00 | PC € 0,00 | I € 0,00 | € 0,00 | EC € 0,00 | |
| | | CS € 0,00 | TP € 0,00 | FPV € 0,00 | | TR € 0,00 | |

CONTO DEL BILANCIO - GESTIONE DELLE SPESE 2017

| MISSIONE, PROGRAMMA, TITOLO | DENOMINAZIONE | RESIDUI PASSIVI AL 1/1/2017 (RS) | | PAGAMENTI IN C/RESIDUI (PR) | | RIACCERTAMENTI RESIDUI (R) | | ELIMINAZIONE PER PERENZIONE (P) | | RESIDUI PASSIVI DA ESERCIZI PRECEDENTI (EP=RS-PR+RP) | |
|-----------------------------------|---|---|--|-----------------------------------|--------------------------------|-------------------------------|--------------------------------------|---|--|--|----------------|
| | | PREVISIONI DEFINITIVE DI COMPETENZA (CP) | PREVISIONI DEFINITIVE DI CASSA (CS) | PAGAMENTI IN C/COMPETENZA (PC) | TOTALE PAGAMENTI (TP=PR+PC) | IMPEGNI (I) | FONDO PLURIENNALE VINCOLATO (FPV) | ECONOMIE DI COMPETENZA (ECP=CP-I-FPV) | RESIDUI PASSIVI DA ESERCIZIO DI COMPETENZA (EC=I-PC) | | |
| 09 | Sviluppo sostenibile e tutela del territorio e dell'ambiente | | | | | | | | | | |
| 0908 | PROGRAMMA 08 | Qualità dell'aria e riduzione dell'inquinamento | | | | | | | | | |
| | TITOLO 1 | Spese correnti | | | | | | | | | |
| | | RS | CP | PR | PC | R | I | P | EP | EC | TR |
| | | € 0,00 | € 0,00 | € 0,00 | € 0,00 | € 0,00 | € 0,00 | 0,00 | € 0,00 | € 0,00 | € 0,00 |
| | | CS | CP | TP | PC | FPV | FPV | € 0,00 | € 0,00 | € 0,00 | € 0,00 |
| | | € 0,00 | € 0,00 | € 0,00 | € 0,00 | € 0,00 | € 0,00 | € 0,00 | € 0,00 | € 0,00 | € 0,00 |
| | TITOLO 2 | Spese in conto capitale | | | | | | | | | |
| | | RS | CP | PR | PC | R | I | P | EP | EC | TR |
| | | € 0,00 | € 0,00 | € 0,00 | € 0,00 | € 0,00 | € 0,00 | 0,00 | € 0,00 | € 0,00 | € 0,00 |
| | | CS | CP | TP | PC | FPV | FPV | € 0,00 | € 0,00 | € 0,00 | € 0,00 |
| | | € 0,00 | € 0,00 | € 0,00 | € 0,00 | € 0,00 | € 0,00 | € 0,00 | € 0,00 | € 0,00 | € 0,00 |
| | TITOLO 3 | Spese per incremento di attività finanziarie | | | | | | | | | |
| | | RS | CP | PR | PC | R | I | P | EP | EC | TR |
| | | € 0,00 | € 0,00 | € 0,00 | € 0,00 | € 0,00 | € 0,00 | 0,00 | € 0,00 | € 0,00 | € 0,00 |
| | | CS | CP | TP | PC | FPV | FPV | € 0,00 | € 0,00 | € 0,00 | € 0,00 |
| | | € 0,00 | € 0,00 | € 0,00 | € 0,00 | € 0,00 | € 0,00 | € 0,00 | € 0,00 | € 0,00 | € 0,00 |
| | Totale PROGRAMMA 08 | Qualità dell'aria e riduzione dell'inquinamento | | | | | | | | | |
| | | RS | CP | PR | PC | R | I | P | EP | EC | TR |
| | | € 0,00 | € 0,00 | € 0,00 | € 0,00 | € 0,00 | € 0,00 | 0,00 | € 0,00 | € 0,00 | € 0,00 |
| | | CS | CP | TP | PC | FPV | FPV | € 0,00 | € 0,00 | € 0,00 | € 0,00 |
| | | € 0,00 | € 0,00 | € 0,00 | € 0,00 | € 0,00 | € 0,00 | € 0,00 | € 0,00 | € 0,00 | € 0,00 |
| | Totale MISSIONE 09 | Sviluppo sostenibile e tutela del territorio e dell'ambiente | | | | | | | | | |
| | | RS | CP | PR | PC | R | I | P | EP | EC | TR |
| | | € 3.150.021,78 | € 2.951.989,24 | € 1.603.959,17 | € 108.222,89 | € 0,00 | € 2.653.644,76 | 0,00 | € 1.546.062,61 | € 2.545.421,87 | € 4.091.484,48 |
| | | CS | CP | TP | PC | FPV | FPV | € 298.344,48 | € 0,00 | € 0,00 | € 0,00 |
| | | € 4.909.556,22 | € 4.909.556,22 | € 1.712.182,06 | € 108.222,89 | € 0,00 | € 2.653.644,76 | € 298.344,48 | € 1.546.062,61 | € 2.545.421,87 | € 4.091.484,48 |

CONTO DEL BILANCIO - GESTIONE DELLE SPESE 2017

| MISSIONE, PROGRAMMA, TITOLO | DENOMINAZIONE | RESIDUI PASSIVI AL 1/1/2017 (RS) | | PAGAMENTI IN CRESIDUI (PR) | | RIACCERTAMENTI RESIDUI (R) | | ELIMINAZIONE PER PERENZIONE (P) | | RESIDUI PASSIVI DA ESERCIZI PRECEDENTI (EP=RS-PR+R-P) | |
|-----------------------------------|---------------------|--|--|-----------------------------------|--------------------------------|-------------------------------|--------------------------------------|--|---|---|--------|
| | | PREVISIONI DEFINITIVE DI COMPETENZA (CP) | PREVISIONI DEFINITIVE DI CASSA (CS) | PAGAMENTI IN C/COMPETENZA (PC) | TOTALE PAGAMENTI (TP=PR+PC) | IMPEGNI (I) | FONDO PLURIENNALE VINCOLATO (FPV) | ECONOMIE DI COMPETENZA (ECP= CP-I-FPV) | RESIDUI PASSIVI DA ESERCIZIO DI COMPETENZA (EC= I-PC) | TOTALE RESIDUI PASSIVI DA RIPORTARE (TR=EP-EC) | |
| MISSIONE | 10 | Trasporti e diritto alla mobilità | | | | | | | | | |
| PROGRAMMA | 01 | Trasporto ferroviario | | | | | | | | | |
| | Titolo 1 | Spese correnti | | | | | | | | | |
| | | RS | € 40,85 | PR | € 40,85 | R | € 0,00 | P | 0,00 | EP | € 0,00 |
| | | CP | € 700,00 | PC | € 22,70 | I | € 22,70 | ECP | € 677,30 | EC | € 0,00 |
| | | CS | € 740,85 | TP | € 63,55 | FPV | € 0,00 | | | TR | € 0,00 |
| | Titolo 2 | Spese in conto capitale | | | | | | | | | |
| | | RS | € 0,00 | PR | € 0,00 | R | € 0,00 | P | 0,00 | EP | € 0,00 |
| | | CP | € 0,00 | PC | € 0,00 | I | € 0,00 | ECP | € 0,00 | EC | € 0,00 |
| | | CS | € 0,00 | TP | € 0,00 | FPV | € 0,00 | | | TR | € 0,00 |
| | Titolo 3 | Spese per incremento di attività finanziarie | | | | | | | | | |
| | | RS | € 0,00 | PR | € 0,00 | R | € 0,00 | P | 0,00 | EP | € 0,00 |
| | | CP | € 0,00 | PC | € 0,00 | I | € 0,00 | ECP | € 0,00 | EC | € 0,00 |
| | | CS | € 0,00 | TP | € 0,00 | FPV | € 0,00 | | | TR | € 0,00 |
| | Totale PROGRAMMA 01 | RS | € 40,85 | PR | € 40,85 | R | € 0,00 | P | 0,00 | EP | € 0,00 |
| | | CP | € 700,00 | PC | € 22,70 | I | € 22,70 | ECP | € 677,30 | EC | € 0,00 |
| | | CS | € 740,85 | TP | € 63,55 | FPV | € 0,00 | | | TR | € 0,00 |
| | PROGRAMMA 02 | Trasporto pubblico locale | | | | | | | | | |
| | | RS | € 40,85 | PR | € 40,85 | R | € 0,00 | P | 0,00 | EP | € 0,00 |
| | | CP | € 700,00 | PC | € 22,70 | I | € 22,70 | ECP | € 677,30 | EC | € 0,00 |
| | | CS | € 740,85 | TP | € 63,55 | FPV | € 0,00 | | | TR | € 0,00 |

CONTO DEL BILANCIO - GESTIONE DELLE SPESE 2017

| MISSIONE, PROGRAMMA, TITOLO | DENOMINAZIONE | RESIDUI PASSIVI AL 1/1/2017 (RS) | | PAGAMENTI IN CRESIDUI (PR) | | RIACCERTAMENTI RESIDUI (R) | ELIMINAZIONE PER PERENZIONE (P) | RESIDUI PASSIVI DA ESERCIZI PRECEDENTI (EP=RS+PR+P) | |
|-----------------------------------|---------------------|---|--|-----------------------------------|--------------------------------|-------------------------------|------------------------------------|---|--------------------------------------|
| | | PREVISIONI DEFINITIVE DI COMPETENZA (CP) | PREVISIONI DEFINITIVE DI CASSA (CS) | PAGAMENTI IN C/COMPETENZA (PC) | TOTALE PAGAMENTI (TP=PR+PC) | | | | FONDO PLURIENNALE VINCOLATO (FPV) |
| MISSIONE | 10 | Trasporti e diritto alla mobilità | | | | | | | |
| PROGRAMMA | 02 | Trasporto pubblico locale | | | | | | | |
| | TITOLO 1 | RS | CP | PR | PC | R | P | EP | |
| | | € 3.351,16 | € 3.425,00 | € 0,00 | € 0,00 | € 0,00 | € 3.425,00 | € 3.351,16 | |
| | | CS | € 3.425,00 | TP | € 0,00 | FPV | € 0,00 | TR | |
| | | | | | | | | € 3.351,16 | |
| | TITOLO 2 | RS | CP | PR | PC | R | P | EP | |
| | | € 0,00 | € 0,00 | € 0,00 | € 0,00 | € 0,00 | € 0,00 | € 0,00 | |
| | | CS | € 0,00 | TP | € 0,00 | FPV | € 0,00 | TR | |
| | | | | | | | | € 0,00 | |
| | TITOLO 3 | RS | CP | PR | PC | R | P | EP | |
| | | € 0,00 | € 0,00 | € 0,00 | € 0,00 | € 0,00 | € 0,00 | € 0,00 | |
| | | CS | € 0,00 | TP | € 0,00 | FPV | € 0,00 | TR | |
| | | | | | | | | € 0,00 | |
| | Totale PROGRAMMA 02 | RS | CP | PR | PC | R | P | EP | |
| | | € 3.351,16 | € 3.425,00 | € 0,00 | € 0,00 | € 0,00 | € 3.425,00 | € 3.351,16 | |
| | | CS | € 3.425,00 | TP | € 0,00 | FPV | € 3.425,00 | € 0,00 | |
| | | | | | | | | € 3.351,16 | |
| PROGRAMMA | 03 | Trasporto per vie d'acqua | | | | | | | |
| | | RS | CP | PR | PC | R | P | EP | |
| | | € 3.351,16 | € 3.425,00 | € 0,00 | € 0,00 | € 0,00 | € 0,00 | € 3.351,16 | |
| | | CS | € 3.425,00 | TP | € 0,00 | FPV | € 3.425,00 | € 0,00 | |
| | | | | | | | | € 3.351,16 | |

CONTO DEL BILANCIO - GESTIONE DELLE SPESE 2017

| MISSIONE, PROGRAMMA, TITOLO | DENOMINAZIONE | RESIDUI PASSIVI AL 1/1/2017 (RS) | | PAGAMENTI IN C/RESIDUI (PR) | | RIACCERTAMENTI RESIDUI (R) | | ELIMINAZIONE PER PERENZIONE (P) | | RESIDUI PASSIVI DA ESERCIZI PRECEDENTI (EP=RS-PR+R-P) | | |
|-----------------------------------|--|---|--|-----------------------------------|--------------------------------|-------------------------------|--------------------------------------|---|--|---|--------|--|
| | | PREVISIONI DEFINITIVE DI COMPETENZA (CP) | PREVISIONI DEFINITIVE DI CASSA (CS) | PAGAMENTI IN C/COMPETENZA (PC) | TOTALE PAGAMENTI (TP=PR+PC) | IMPEGNI (I) | FONDO PLURIENNALE VINCOLATO (FPV) | ECONOMIE DI COMPETENZA (ECP=CP-I-FPV) | RESIDUI PASSIVI DA ESERCIZIO DI COMPETENZA (EC=I-PC) | TOTALE RESIDUI PASSIVI DA RIPORTARE (TR=EP+EC) | | |
| 10 | Trasporti e diritto alla mobilita | | | | | | | | | | | |
| 1003 | PROGRAMMA 03 | Trasporto per vie d'acqua | | | | | | | | | | |
| | TITOLO 1 | Spese correnti | | | | | | | | | | |
| | | RS | € 0,00 | PR | € 0,00 | R | € 0,00 | P | 0,00 | EP | € 0,00 | |
| | | CP | € 0,00 | PC | € 0,00 | I | € 0,00 | ECP | € 0,00 | EC | € 0,00 | |
| | | CS | € 0,00 | TP | € 0,00 | FPV | € 0,00 | | | TR | € 0,00 | |
| | TITOLO 2 | Spese in conto capitale | | | | | | | | | | |
| | | RS | € 0,00 | PR | € 0,00 | R | € 0,00 | P | 0,00 | EP | € 0,00 | |
| | | CP | € 0,00 | PC | € 0,00 | I | € 0,00 | ECP | € 0,00 | EC | € 0,00 | |
| | | CS | € 0,00 | TP | € 0,00 | FPV | € 0,00 | | | TR | € 0,00 | |
| | TITOLO 3 | Spese per incremento di attivita finanziarie | | | | | | | | | | |
| | | RS | € 0,00 | PR | € 0,00 | R | € 0,00 | P | 0,00 | EP | € 0,00 | |
| | | CP | € 0,00 | PC | € 0,00 | I | € 0,00 | ECP | € 0,00 | EC | € 0,00 | |
| | | CS | € 0,00 | TP | € 0,00 | FPV | € 0,00 | | | TR | € 0,00 | |
| | Totale PROGRAMMA 03 | Trasporto per vie d'acqua | | | | | | | | | | |
| | | RS | € 0,00 | PR | € 0,00 | R | € 0,00 | P | 0,00 | EP | € 0,00 | |
| | | CP | € 0,00 | PC | € 0,00 | I | € 0,00 | ECP | € 0,00 | EC | € 0,00 | |
| | | CS | € 0,00 | TP | € 0,00 | FPV | € 0,00 | | | TR | € 0,00 | |
| 1004 | PROGRAMMA 04 | Altre modalita di trasporto | | | | | | | | | | |

CONTO DEL BILANCIO - GESTIONE DELLE SPESE 2017

| MISSIONE, PROGRAMMA, TITOLO | DENOMINAZIONE | RESIDUI PASSIVI AL 1/1/2017 (RS) | PAGAMENTI IN CREDITUI (PR) | RIACCERTAMENTI RESIDUI (R) | ELIMINAZIONE PER PERENZIONE (P) | RESIDUI PASSIVI DA ESERCIZI PRECEDENTI (EP=RS-PR+P) |
|-----------------------------------|--|---|---|--------------------------------------|---|--|
| | | PREVISIONI DEFINITIVE DI COMPETENZA (CP) | PAGAMENTI IN C/COMPETENZA (PC) | IMPEGNI (I) | ECONOMIE DI COMPETENZA (ECP=CP-I-FPV) | RESIDUI PASSIVI DA ESERCIZIO DI COMPETENZA (EC=I-PC) |
| | | PREVISIONI DEFINITIVE DI CASSA (CS) | TOTALE PAGAMENTI (TP=PR+PC) | FONDO PLURIENNALE VINCOLATO (FPV) | | TOTALE RESIDUI PASSIVI DA RIPORTARE (TR=EP+EC) |
| MISSIONE | 10 | Trasporti e diritto alla mobilità | | | | |
| PROGRAMMA | 04 | Altre modalità di trasporto | | | | |
| TITOLO 1 | Spese correnti | RS € 0,00 CP € 0,00 CS € 0,00 | PR € 0,00 PC € 0,00 TP € 0,00 | R € 0,00 I € 0,00 FPV € 0,00 | P 0,00 ECP € 0,00 | EP € 0,00 EC € 0,00 TR € 0,00 |
| TITOLO 2 | Spese in conto capitale | RS € 0,00 CP € 0,00 CS € 0,00 | PR € 0,00 PC € 0,00 TP € 0,00 | R € 0,00 I € 0,00 FPV € 0,00 | P 0,00 ECP € 0,00 | EP € 0,00 EC € 0,00 TR € 0,00 |
| TITOLO 3 | Spese per incremento di attività finanziarie | RS € 136.700,73 CP € 0,00 CS € 0,00 | PR € 43.904,33 PC € 0,00 TP € 43.904,33 | R € 0,00 I € 0,00 FPV € 0,00 | P 0,00 ECP € 0,00 | EP € 92.796,40 EC € 0,00 TR € 92.796,40 |
| TOTALE PROGRAMMA 04 | Altre modalità di trasporto | RS € 136.700,73 CP € 0,00 CS € 0,00 | PR € 43.904,33 PC € 0,00 TP € 43.904,33 | R € 0,00 I € 0,00 FPV € 0,00 | P 0,00 ECP € 0,00 | EP € 92.796,40 EC € 0,00 TR € 92.796,40 |
| PROGRAMMA | 05 | Viabilità e infrastrutture stradali | | | | |

CONTO DEL BILANCIO - GESTIONE DELLE SPESE 2017

| MISSIONE, PROGRAMMA, TITOLO | DENOMINAZIONE | RESIDUI PASSIVI AL 1/1/2017 (RS) | | PAGAMENTI IN C/RESIDUI (PR) | | RIACCERTAMENTI RESIDUI (R) | | ELIMINAZIONE PER PERENZIONE (P) | | RESIDUI PASSIVI DA ESERCIZI PRECEDENTI (EP=RS-PR+RP) | | |
|--|--|---|----------------|--------------------------------|--------------|-------------------------------|----------------|------------------------------------|----------------|--|--------------|--|
| | | CP | CS | PC | TP | I | FPV | ECP | | EC | TR | |
| 10 MISSIONE PROGRAMMA 05 TITOLO 1 | Trasporti e diritto alla mobilità Viabilità e infrastrutture stradali | Spese correnti | | | | | | | | | | |
| | | RS | € 388.388,34 | PR | € 329.562,70 | R | -€ 2,44 | P | 0,00 | EP | € 58.823,20 | |
| | | CP | € 888.702,48 | PC | € 267.147,03 | I | € 822.263,19 | ECP | € 66.439,29 | EC | € 555.116,16 | |
| | | CS | € 1.269.761,52 | TP | € 596.709,73 | FPV | € 0,00 | | | TR | € 613.939,36 | |
| | | Spese in conto capitale | | | | | | | | | | |
| | | RS | € 307.179,20 | PR | € 84.711,38 | R | € 0,00 | P | 0,00 | EP | € 222.467,82 | |
| | | CP | € 1.605.615,23 | PC | € 0,00 | I | € 35.485,49 | ECP | € 1.509.244,19 | EC | € 35.485,49 | |
| | | CS | € 1.589.763,67 | TP | € 84.711,38 | FPV | € 60.885,55 | | | TR | € 257.953,31 | |
| | | TITOLO 3 | | | | | | | | | | |
| | | Spese per incremento di attività finanziarie | | | | | | | | | | |
| | | RS | € 0,00 | PR | € 0,00 | R | € 0,00 | P | 0,00 | EP | € 0,00 | |
| | | CP | € 0,00 | PC | € 0,00 | I | € 0,00 | ECP | € 0,00 | EC | € 0,00 | |
| CS | € 0,00 | TP | € 0,00 | FPV | € 0,00 | | | TR | € 0,00 | | | |
| TOTALE PROGRAMMA 05 | | | | | | | | | | | | |
| Viabilità e infrastrutture stradali | | | | | | | | | | | | |
| RS | € 696.567,54 | PR | € 414.274,08 | R | -€ 2,44 | P | 0,00 | EP | € 281.291,02 | | | |
| CP | € 2.494.317,71 | PC | € 267.147,03 | I | € 857.748,68 | ECP | € 1.575.683,48 | EC | € 590.601,65 | | | |
| CS | € 2.859.525,19 | TP | € 681.421,11 | FPV | € 60.885,55 | | | TR | € 871.892,67 | | | |
| TOTALE MISSIONE | | | | | | | | | | | | |
| Trasporti e diritto alla mobilità | | | | | | | | | | | | |
| RS | € 835.660,28 | PR | € 458.219,26 | R | -€ 2,44 | P | 0,00 | EP | € 377.438,58 | | | |
| CP | € 2.498.442,71 | PC | € 267.169,73 | I | € 857.771,38 | ECP | € 1.579.785,78 | EC | € 590.601,65 | | | |
| CS | € 2.863.691,04 | TP | € 725.388,99 | FPV | € 60.885,55 | | | TR | € 968.040,23 | | | |

CONTO DEL BILANCIO - GESTIONE DELLE SPESE 2017

| MISSIONE, PROGRAMMA, TITOLO | DENOMINAZIONE | RESIDUI PASSIVI AL 1/1/2017 (RS) | | PAGAMENTI IN C/RESIDUI (PR) | | RACCERTAMENTI RESIDUI (R) | | ELIMINAZIONE PER PERENZIONE (P) | | RESIDUI PASSIVI DA ESERCIZI PRECEDENTI (EP=RS-PR+R-P) | |
|-----------------------------------|---------------------------|--|--|-----------------------------------|--------------------------------|------------------------------|--------------------------------------|---|--|---|--------------|
| | | PREVISIONI DEFINITIVE DI COMPETENZA (CP) | PREVISIONI DEFINITIVE DI CASSA (CS) | PAGAMENTI IN C/COMPETENZA (PC) | TOTALE PAGAMENTI (TP=PR+PC) | IMPEGNI (I) | FONDO PLURIENNALE VINCOLATO (FPV) | ECONOMIE DI COMPETENZA (ECP=CP-I-FPV) | RESIDUI PASSIVI DA ESERCIZIO DI COMPETENZA (EC=L-PC) | TOTALE RESIDUI PASSIVI DA RIPORTARE (TR=EP+EC) | |
| MISSIONE | 11 Soccorso civile | | | | | | | | | | |
| 1101 | PROGRAMMA 01 | Sistema di protezione civile | | | | | | | | | |
| | TITOLO 1 | Spese correnti | | | | | | | | | |
| | | RS | € 4.416,00 | PR | € 825,00 | R | € 0,00 | P | 0,00 | EP | € 3.591,00 |
| | | CP | € 9.100,00 | PC | € 1.876,63 | I | € 4.555,09 | ECP | € 4.544,91 | EC | € 2.678,46 |
| | | CS | € 11.071,00 | TP | € 2.701,63 | FPV | € 0,00 | | | TR | € 6.269,46 |
| | TITOLO 2 | Spese in conto capitale | | | | | | | | | |
| | | RS | € 400.000,00 | PR | € 136.175,59 | R | € 0,00 | P | 0,00 | EP | € 263.824,41 |
| | | CP | € 0,00 | PC | € 0,00 | I | € 0,00 | ECP | € 0,00 | EC | € 0,00 |
| | | CS | € 0,00 | TP | € 136.175,59 | FPV | € 0,00 | | | TR | € 263.824,41 |
| | TITOLO 3 | Spese per incremento di attività finanziarie | | | | | | | | | |
| | | RS | € 0,00 | PR | € 0,00 | R | € 0,00 | P | 0,00 | EP | € 0,00 |
| | | CP | € 0,00 | PC | € 0,00 | I | € 0,00 | ECP | € 0,00 | EC | € 0,00 |
| | | CS | € 0,00 | TP | € 0,00 | FPV | € 0,00 | | | TR | € 0,00 |
| | Totale PROGRAMMA 01 | Sistema di protezione civile | | | | | | | | | |
| | | RS | € 404.416,00 | PR | € 137.000,59 | R | € 0,00 | P | 0,00 | EP | € 267.415,41 |
| | | CP | € 9.100,00 | PC | € 1.876,63 | I | € 4.555,09 | ECP | € 4.544,91 | EC | € 2.678,46 |
| | | CS | € 11.071,00 | TP | € 138.877,22 | FPV | € 0,00 | | | TR | € 270.093,87 |
| 1102 | PROGRAMMA 02 | Interventi a seguito di calamità naturali | | | | | | | | | |

CONTO DEL BILANCIO - GESTIONE DELLE SPESE 2017

| MISSIONE, PROGRAMMA, TITOLO | DENOMINAZIONE | RESIDUI PASSIVI AL 1/1/2017 (RS) | | PAGAMENTI IN C/RESIDUI (PR) | | RIACCERTAMENTI RESIDUI (R) | | ELIMINAZIONE PER PERENZIONE (P) | | RESIDUI PASSIVI DA ESERCIZI PRECEDENTI (EP=RS-PR+R.P) | |
|--|--|-------------------------------------|--------------|--------------------------------|--------------|-------------------------------|------------|------------------------------------|------------|---|--------------|
| | | CP | CS | PC | TP | I | FPV | ECP | 0,00 | EC | TR |
| MISSIONE 11 Soccorso civile | | | | | | | | | | | |
| 1102 PROGRAMMA 02 Interventi a seguito di calamità naturali | | | | | | | | | | | |
| TITOLO 1 | Spese correnti | RS | € 0,00 | PR | € 0,00 | R | € 0,00 | P | 0,00 | EP | € 0,00 |
| | | CP | € 0,00 | PC | € 0,00 | I | € 0,00 | ECP | € 0,00 | EC | € 0,00 |
| | | CS | € 0,00 | TP | € 0,00 | FPV | € 0,00 | | | TR | € 0,00 |
| TITOLO 2 | Spese in conto capitale | RS | € 0,00 | PR | € 0,00 | R | € 0,00 | P | 0,00 | EP | € 0,00 |
| | | CP | € 0,00 | PC | € 0,00 | I | € 0,00 | ECP | € 0,00 | EC | € 0,00 |
| | | CS | € 0,00 | TP | € 0,00 | FPV | € 0,00 | | | TR | € 0,00 |
| TITOLO 3 | Spese per incremento di attività finanziarie | RS | € 0,00 | PR | € 0,00 | R | € 0,00 | P | 0,00 | EP | € 0,00 |
| | | CP | € 0,00 | PC | € 0,00 | I | € 0,00 | ECP | € 0,00 | EC | € 0,00 |
| | | CS | € 0,00 | TP | € 0,00 | FPV | € 0,00 | | | TR | € 0,00 |
| Totale PROGRAMMA 02 | | RS | € 0,00 | PR | € 0,00 | R | € 0,00 | P | 0,00 | EP | € 0,00 |
| | Interventi a seguito di calamità naturali | CP | € 0,00 | PC | € 0,00 | I | € 0,00 | ECP | € 0,00 | EC | € 0,00 |
| | | CS | € 0,00 | TP | € 0,00 | FPV | € 0,00 | | | TR | € 0,00 |
| Totale MISSIONE 11 | | RS | € 404.416,00 | PR | € 137.000,59 | R | € 0,00 | P | 0,00 | EP | € 267.415,41 |
| | Soccorso civile | CP | € 9.100,00 | PC | € 1.876,63 | I | € 4.555,09 | ECP | € 4.544,91 | EC | € 2.678,46 |
| | | CS | € 11.071,00 | TP | € 138.877,22 | FPV | € 0,00 | | | TR | € 270.093,87 |

CONTO DEL BILANCIO - GESTIONE DELLE SPESE 2017

| MISSIONE, PROGRAMMA, TITOLO | DENOMINAZIONE | RESIDUI PASSIVIAL 1/1/2017 (RS) | PAGAMENTI IN C/RESIDUI (PR) | RIACCERTAMENTI RESIDUI (R) | ELIMINAZIONE PER PERENZIONE (P) | RESIDUI PASSIVI DA ESERCIZI PRECEDENTI (EP=RS-PR+R-P) | |
|-----------------------------------|---|---|-----------------------------------|--------------------------------------|---|---|--|
| | | PREVISIONI DEFINITIVE DI COMPETENZA (CP) | PAGAMENTI IN C/COMPETENZA (PC) | IMPEGNI (I) | ECONOMIE DI COMPETENZA (ECP=CP-I+FPV) | RESIDUI PASSIVI DA ESERCIZIO DI COMPETENZA (EC=I-PC) | |
| | | PREVISIONI DEFINITIVE DI CASSA (CS) | TOTALE PAGAMENTI (TP=PR+PC) | FONDO PLURIENNALE VINCOLATO (FPV) | | TOTALE RESIDUI PASSIVI DA RIPORTARE (TR=EP+EC) | |
| 12 | Dritti sociali, politiche sociali e famiglia | | | | | | |
| 1201 | PROGRAMMA 01 | Interventi per l'infanzia e i minori e per asili nido | | | | | |
| | Titolo 1 | Spese correnti | | | | | |
| | | RS € 264,00 | PR € 264,00 | R € 0,00 | P 0,00 | EP € 0,00 | |
| | | CP € 6.800,00 | PC € 6.461,90 | I € 6.800,00 | ECP € 0,00 | EC € 338,10 | |
| | | CS € 6.800,00 | TP € 6.725,90 | FPV € 0,00 | | TR € 338,10 | |
| | Titolo 2 | Spese in conto capitale | | | | | |
| | | RS € 0,00 | PR € 0,00 | R € 0,00 | P 0,00 | EP € 0,00 | |
| | | CP € 0,00 | PC € 0,00 | I € 0,00 | ECP € 0,00 | EC € 0,00 | |
| | | CS € 0,00 | TP € 0,00 | FPV € 0,00 | | TR € 0,00 | |
| | Titolo 3 | Spese per incremento di attività finanziarie | | | | | |
| | | RS € 0,00 | PR € 0,00 | R € 0,00 | P 0,00 | EP € 0,00 | |
| | | CP € 0,00 | PC € 0,00 | I € 0,00 | ECP € 0,00 | EC € 0,00 | |
| | | CS € 0,00 | TP € 0,00 | FPV € 0,00 | | TR € 0,00 | |
| | Totale PROGRAMMA 01 | RS € 264,00 | PR € 264,00 | R € 0,00 | P 0,00 | EP € 0,00 | |
| | | CP € 6.800,00 | PC € 6.461,90 | I € 6.800,00 | ECP € 0,00 | EC € 338,10 | |
| | | CS € 6.800,00 | TP € 6.725,90 | FPV € 0,00 | | TR € 338,10 | |
| 1202 | PROGRAMMA 02 | Interventi per la disabilità | | | | | |

CONTO DEL BILANCIO - GESTIONE DELLE SPESE 2017

| MISSIONE, PROGRAMMA, TITOLO | DENOMINAZIONE | RESIDUI PASSIVI AL 1/1/2017 (RS) | | PAGAMENTI IN C/RESIDUI (PR) | | RACCERTAMENTI RESIDUI (R) | | ELIMINAZIONE PER PERENZIONE (P) | | RESIDUI PASSIVI DA ESERCIZI PRECEDENTI (EP=RS-PR+P) | |
|-----------------------------------|--|---|---|--|--------------------------------|--|--------------------------------------|---|--|---|--|
| | | PREVISIONI DEFINITIVE DI COMPETENZA (CP) | PREVISIONI DEFINITIVE DI CASSA (CS) | PAGAMENTI IN C/COMPETENZA (PC) | TOTALE PAGAMENTI (TP=PR+PC) | IMPEGNI (I) | FONDO PLURIENNALE VINCOLATO (FPV) | ECONOMIE DI COMPETENZA (ECP=CP-I-FPV) | RESIDUI PASSIVI DA ESERCIZIO DI COMPETENZA (EC=I-PC) | TOTALE RESIDUI PASSIVI DA RIPORTARE (TR=EP+EC) | |
| MISSIONE | Diritto sociali, politiche sociali e famiglia | | | | | | | | | | |
| PROGRAMMA | 1202 Interventi per la disabilità | | | | | | | | | | |
| | TITOLO 1 | | | | | | | | | | |
| | Spese correnti | RS € 295.126,86 CP € 554.951,00 CS € 561.057,25 | PR € 218.970,59 PC € 6.920,00 TP € 225.890,59 | R € 0,00 I € 291.364,23 FPV € 0,00 | P 0,00 ECP € 263.586,77 | EP € 76.156,27 EC € 284.444,23 TR € 360.600,50 | | | | | |
| | TITOLO 2 | | | | | | | | | | |
| | Spese in conto capitale | RS € 0,00 CP € 0,00 CS € 0,00 | PR € 0,00 PC € 0,00 TP € 0,00 | R € 0,00 I € 0,00 FPV € 0,00 | P 0,00 ECP € 0,00 | EP € 0,00 EC € 0,00 TR € 0,00 | | | | | |
| | TITOLO 3 | | | | | | | | | | |
| | Spese per incremento di attività finanziarie | RS € 0,00 CP € 0,00 CS € 0,00 | PR € 0,00 PC € 0,00 TP € 0,00 | R € 0,00 I € 0,00 FPV € 0,00 | P 0,00 ECP € 0,00 | EP € 0,00 EC € 0,00 TR € 0,00 | | | | | |
| | Totale PROGRAMMA 02 | RS € 295.126,86 CP € 554.951,00 CS € 561.057,25 | PR € 218.970,59 PC € 6.920,00 TP € 225.890,59 | R € 0,00 I € 291.364,23 FPV € 0,00 | P 0,00 ECP € 263.586,77 | EP € 76.156,27 EC € 284.444,23 TR € 360.600,50 | | | | | |
| PROGRAMMA | 1203 Interventi per gli anziani | | | | | | | | | | |
| | Interventi per la disabilità | RS € 295.126,86 CP € 554.951,00 CS € 561.057,25 | PR € 218.970,59 PC € 6.920,00 TP € 225.890,59 | R € 0,00 I € 291.364,23 FPV € 0,00 | P 0,00 ECP € 263.586,77 | EP € 76.156,27 EC € 284.444,23 TR € 360.600,50 | | | | | |



CONTO DEL BILANCIO - GESTIONE DELLE SPESE 2017

| MISSIONE, PROGRAMMA, TITOLO | DENOMINAZIONE | RESIDUI PASSIVI AL 1/1/2017 (RS) | PAGAMENTI IN C/RESIDUI (PR) | RIACCERTAMENTI RESIDUI (R) | ELIMINAZIONE PER PERENZIONE (P) | RESIDUI PASSIVI DA ESERCIZI PRECEDENTI (EP=RS-PR+R-P) |
|-----------------------------------|---------------------|--|-------------------------------------|--------------------------------------|---|---|
| | | PREVISIONI DEFINITIVE DI COMPETENZA (CP) | PAGAMENTI IN C/COMPETENZA (PC) | IMPEGNI (I) | ECONOMIE DI COMPETENZA (ECP=CP-I-FPV) | RESIDUI PASSIVI DA ESERCIZIO DI COMPETENZA (EC=I-PC) |
| | | PREVISIONI DEFINITIVE DI CASSA (CS) | TOTALE PAGAMENTI (TP=PR+PC) | FONDO PLURIENNALE VINCOLATO (FPV) | | TOTALE RESIDUI PASSIVI DA RIPORTARE (TR=EP+EC) |
| MISSIONE | 12 | Diritti sociali, politiche sociali e famiglia | | | | |
| PROGRAMMA | 03 | Interventi per gli anziani | | | | |
| | TITOLO 1 | RS € 5,00 CP € 1.500,00 CS € 1.500,00 | PR € 0,00 PC € 0,00 TP € 0,00 | R € 0,00 I € 0,00 FPV € 0,00 | P 0,00 ECP € 1.500,00 | EP € 5,00 EC € 0,00 TR € 5,00 |
| | TITOLO 2 | RS € 0,00 CP € 0,00 CS € 0,00 | PR € 0,00 PC € 0,00 TP € 0,00 | R € 0,00 I € 0,00 FPV € 0,00 | P 0,00 ECP € 0,00 | EP € 0,00 EC € 0,00 TR € 0,00 |
| | TITOLO 3 | RS € 0,00 CP € 0,00 CS € 0,00 | PR € 0,00 PC € 0,00 TP € 0,00 | R € 0,00 I € 0,00 FPV € 0,00 | P 0,00 ECP € 0,00 | EP € 0,00 EC € 0,00 TR € 0,00 |
| | TOTALE PROGRAMMA 03 | RS € 5,00 CP € 1.500,00 CS € 1.500,00 | PR € 0,00 PC € 0,00 TP € 0,00 | R € 0,00 I € 0,00 FPV € 0,00 | P 0,00 ECP € 1.500,00 | EP € 5,00 EC € 0,00 TR € 5,00 |
| PROGRAMMA | 04 | Interventi per i soggetti a rischio di esclusione sociale | | | | |
| | TITOLO 4 | RS € 5,00 CP € 1.500,00 CS € 1.500,00 | PR € 0,00 PC € 0,00 TP € 0,00 | R € 0,00 I € 0,00 FPV € 0,00 | P 0,00 ECP € 1.500,00 | EP € 5,00 EC € 0,00 TR € 5,00 |



CONTO DEL BILANCIO - GESTIONE DELLE SPESE 2017

| MISSIONE, PROGRAMMA, TITOLO | DENOMINAZIONE | RESIDUI PASSIVI AL 1/1/2017 (RS) | PAGAMENTI IN C/RESIDUI (PR) | RIACCERTAMENTI RESIDUI (R) | ELIMINAZIONE PER PERENZIONE (P) | RESIDUI PASSIVI DA ESERCIZI PRECEDENTI (EP=RS-PR+R-P) |
|-----------------------------------|---|---|-----------------------------------|--------------------------------------|---|---|
| | | PREVISIONI DEFINITIVE DI COMPETENZA (CP) | PAGAMENTI IN C/COMPETENZA (PC) | IMPEGNI (I) | ECONOMIE DI COMPETENZA (ECP=CP-I-FPV) | RESIDUI PASSIVI DA ESERCIZIO DI COMPETENZA (EC=I-PC) |
| | | PREVISIONI DEFINITIVE DI CASSA (CS) | TOTALE PAGAMENTI (TP=PR+PC) | FONDO PLURIENNALE VINCOLATO (FPV) | | TOTALE RESIDUI PASSIVI DA RIPORTARE (TR=EP+EC) |
| MISSIONE | 12 | Diritti sociali, politiche sociali e famiglia | | | | |
| 1204 | PROGRAMMA 04 | Interventi per i soggetti a rischio di esclusione sociale | | | | |
| | TITOLO 1 | RS | PR | R | P | EP |
| | Spese correnti | € 215,50 | € 0,00 | € 0,00 | 0,00 | € 215,50 |
| | | CP | PC | I | ECP | EC |
| | | € 12.324,84 | € 3.730,40 | € 3.730,40 | € 8.594,44 | € 0,00 |
| | | CS | TP | FPV | | TR |
| | | € 12.540,34 | € 3.730,40 | € 0,00 | | € 215,50 |
| | TITOLO 2 | RS | PR | R | P | EP |
| | Spese in conto capitale | € 0,00 | € 0,00 | € 0,00 | 0,00 | € 0,00 |
| | | CP | PC | I | ECP | EC |
| | | € 0,00 | € 0,00 | € 0,00 | € 0,00 | € 0,00 |
| | | CS | TP | FPV | | TR |
| | | € 0,00 | € 0,00 | € 0,00 | | € 0,00 |
| | TITOLO 3 | RS | PR | R | P | EP |
| | Spese per incremento di attività finanziarie | € 0,00 | € 0,00 | € 0,00 | 0,00 | € 0,00 |
| | | CP | PC | I | ECP | EC |
| | | € 0,00 | € 0,00 | € 0,00 | € 0,00 | € 0,00 |
| | | CS | TP | FPV | | TR |
| | | € 0,00 | € 0,00 | € 0,00 | | € 0,00 |
| | Totale PROGRAMMA 04 | RS | PR | R | P | EP |
| | Interventi per i soggetti a rischio di esclusione sociale | € 215,50 | € 0,00 | € 0,00 | 0,00 | € 215,50 |
| | | CP | PC | I | ECP | EC |
| | | € 12.324,84 | € 3.730,40 | € 3.730,40 | € 8.594,44 | € 0,00 |
| | | CS | TP | FPV | | TR |
| | | € 12.540,34 | € 3.730,40 | € 0,00 | | € 215,50 |
| 1205 | PROGRAMMA 05 | Interventi per le famiglie | | | | |



CONTO DEL BILANCIO - GESTIONE DELLE SPESE 2017

| MISSIONE, PROGRAMMA, TITOLO | DENOMINAZIONE | RESIDUI PASSIVI AL 1/1/2017 (RS) | PAGAMENTI IN C/RESIDUI (PR) | RIACCERTAMENTI RESIDUI (R) | ELIMINAZIONE PER PERENZIONE (P) | RESIDUI PASSIVI DA ESERCIZI PRECEDENTI (EP=RS-PR+R-P) |
|-----------------------------------|---------------------|--|-----------------------------------|--------------------------------------|---|---|
| | | PREVISIONI DEFINITIVE DI COMPETENZA (CP) | PAGAMENTI IN C/COMPETENZA (PC) | IMPEGNI (I) | ECONOMIE DI COMPETENZA (ECP=CP-I-FPV) | RESIDUI PASSIVI DA ESERCIZIO DI COMPETENZA (EC=IPC) |
| | | PREVISIONI DEFINITIVE DI CASSA (CS) | TOTALE PAGAMENTI (TP=PR+PC) | FONDO PLURIENNALE VINCOLATO (FPV) | | TOTALE RESIDUI PASSIVI DA RIPORTARE (TR=EP+EC) |
| MISSIONE | 12 | Diritti sociali, politiche sociali e famiglia | | | | |
| 1205 | PROGRAMMA 05 | Interventi per le famiglie | | | | |
| | Titolo 1 | RS € 21.127,04 | PR € 21.127,04 | R € 0,00 | P 0,00 | EP € 0,00 |
| | | CP € 12.000,00 | PC € 0,00 | I € 12.000,00 | ECP € 0,00 | EC € 12.000,00 |
| | | CS € 12.000,00 | TP € 21.127,04 | FPV € 0,00 | | TR € 12.000,00 |
| | Titolo 2 | RS € 803,31 | PR € 0,00 | R € 0,00 | P 0,00 | EP € 803,31 |
| | | CP € 0,00 | PC € 0,00 | I € 0,00 | ECP € 0,00 | EC € 0,00 |
| | | CS € 0,00 | TP € 0,00 | FPV € 0,00 | | TR € 803,31 |
| | Titolo 3 | RS € 0,00 | PR € 0,00 | R € 0,00 | P 0,00 | EP € 0,00 |
| | | CP € 0,00 | PC € 0,00 | I € 0,00 | ECP € 0,00 | EC € 0,00 |
| | | CS € 0,00 | TP € 0,00 | FPV € 0,00 | | TR € 0,00 |
| | Totale PROGRAMMA 05 | RS € 21.930,35 | PR € 21.127,04 | R € 0,00 | P 0,00 | EP € 803,31 |
| | | CP € 12.000,00 | PC € 0,00 | I € 12.000,00 | ECP € 0,00 | EC € 12.000,00 |
| | | CS € 12.000,00 | TP € 21.127,04 | FPV € 0,00 | | TR € 12.803,31 |
| 1206 | PROGRAMMA 06 | Interventi per il diritto alla casa | | | | |



CONTO DEL BILANCIO - GESTIONE DELLE SPESE 2017

| MISSIONE, PROGRAMMA, TITOLO | DENOMINAZIONE | RESIDUI PASSIVI AL 1/1/2017 (RS) | PAGAMENTI IN C/RESIDUI (PR) | RIACCERTAMENTI RESIDUI (R) | ELIMINAZIONE PER PERENZIONE (P) | RESIDUI PASSIVI DA ESERCIZI PRECEDENTI (EP=RS-PR+P) | |
|-----------------------------------|--|---|-----------------------------------|--------------------------------------|---|--|--|
| | | PREVISIONI DEFINITIVE DI COMPETENZA (CP) | PAGAMENTI IN C/COMPETENZA (PC) | IMPEGNI (I) | ECONOMIE DI COMPETENZA (ECP=CP-I-FPV) | RESIDUI PASSIVI DA ESERCIZIO DI COMPETENZA (EC=I-PC) | |
| | | PREVISIONI DEFINITIVE DI CASSA (CS) | TOTALE PAGAMENTI (TP=PR+PC) | FONDO PLURIENNALE VINCOLATO (FPV) | | TOTALE RESIDUI PASSIVI DA RIPORTARE (TR=EP+EC) | |
| MISSIONE | Diritti sociali, politiche sociali e famiglia | | | | | | |
| 1206 | PROGRAMMA 06 | Interventi per il diritto alla casa | | | | | |
| | TITOLO 1 | Spese correnti | | | | | |
| | | RS € 20.641,15 | PR € 20.641,15 | R € 0,00 | P 0,00 | EP € 0,00 | |
| | | CP € 0,00 | PC € 0,00 | I € 0,00 | ECP € 0,00 | EC € 0,00 | |
| | | CS € 0,00 | TP € 20.641,15 | FPV € 0,00 | | TR € 0,00 | |
| | TITOLO 2 | Spese in conto capitale | | | | | |
| | | RS € 0,00 | PR € 0,00 | R € 0,00 | P 0,00 | EP € 0,00 | |
| | | CP € 0,00 | PC € 0,00 | I € 0,00 | ECP € 0,00 | EC € 0,00 | |
| | | CS € 0,00 | TP € 0,00 | FPV € 0,00 | | TR € 0,00 | |
| | TITOLO 3 | Spese per incremento di attività finanziarie | | | | | |
| | | RS € 0,00 | PR € 0,00 | R € 0,00 | P 0,00 | EP € 0,00 | |
| | | CP € 0,00 | PC € 0,00 | I € 0,00 | ECP € 0,00 | EC € 0,00 | |
| | | CS € 0,00 | TP € 0,00 | FPV € 0,00 | | TR € 0,00 | |
| | Totale PROGRAMMA 06 | RS € 20.641,15 | PR € 20.641,15 | R € 0,00 | P 0,00 | EP € 0,00 | |
| | | CP € 0,00 | PC € 0,00 | I € 0,00 | ECP € 0,00 | EC € 0,00 | |
| | | CS € 0,00 | TP € 20.641,15 | FPV € 0,00 | | TR € 0,00 | |
| 1207 | PROGRAMMA 07 | Programmazione e governo della rete dei servizi socio-sanitari e sociali | | | | | |



CONTO DEL BILANCIO - GESTIONE DELLE SPESE 2017

| MISSIONE, PROGRAMMA, TITOLO | DENOMINAZIONE | RESIDUI PASSIVI AL 1/1/2017 (RS) | PAGAMENTI IN C/RESIDUI (PR) | RIACCERTAMENTI RESIDUI (R) | ELIMINAZIONE PER PERENZIONE (P) | RESIDUI PASSIVI DA ESERCIZI PRECEDENTI (EP=RS-PR+P) | |
|--|---|---|-----------------------------------|--------------------------------------|---|--|--|
| | | PREVISIONI DEFINITIVE DI COMPETENZA (CP) | PAGAMENTI IN C/COMPETENZA (PC) | IMPEGNI (I) | ECONOMIE DI COMPETENZA (ECP=CP-I-FPV) | RESIDUI PASSIVI DA ESERCIZIO DI COMPETENZA (EC=I-PC) | |
| | | PREVISIONI DEFINITIVE DI CASSA (CS) | TOTALE PAGAMENTI (TP=PR+PC) | FONDO PLURIENNALE VINCOLATO (FPV) | | TOTALE RESIDUI PASSIVI DA RIPORTARE (TR=EP+EC) | |
| MISSIONE 12 Diritti sociali, politiche sociali e famiglia | | | | | | | |
| 1207 PROGRAMMA 07 Programmazione e governo della rete dei servizi sociosanitari e sociali | | | | | | | |
| Titolo 1 | Spese correnti | RS € 23.504,95 | PR € 8.807,91 | R € 0,00 | P 0,00 | EP € 14.697,04 | |
| | | CP € 162.286,64 | PC € 123.923,70 | I € 149.556,92 | ECP € 12.729,72 | EC € 25.633,22 | |
| | | CS € 169.722,23 | TP € 132.731,61 | FPV € 0,00 | | TR € 40.330,26 | |
| Titolo 2 | Spese in conto capitale | RS € 0,00 | PR € 0,00 | R € 0,00 | P 0,00 | EP € 0,00 | |
| | | CP € 0,00 | PC € 0,00 | I € 0,00 | ECP € 0,00 | EC € 0,00 | |
| | | CS € 0,00 | TP € 0,00 | FPV € 0,00 | | TR € 0,00 | |
| Titolo 3 | Spese per incremento di attività finanziarie | RS € 0,00 | PR € 0,00 | R € 0,00 | P 0,00 | EP € 0,00 | |
| | | CP € 0,00 | PC € 0,00 | I € 0,00 | ECP € 0,00 | EC € 0,00 | |
| | | CS € 0,00 | TP € 0,00 | FPV € 0,00 | | TR € 0,00 | |
| Totale PROGRAMMA 07 | Programmazione e governo della rete dei servizi sociosanitari e sociali | RS € 23.504,95 | PR € 8.807,91 | R € 0,00 | P 0,00 | EP € 14.697,04 | |
| | | CP € 162.286,64 | PC € 123.923,70 | I € 149.556,92 | ECP € 12.729,72 | EC € 25.633,22 | |
| | | CS € 169.722,23 | TP € 132.731,61 | FPV € 0,00 | | TR € 40.330,26 | |
| 1208 | PROGRAMMA 08 | Cooperazione e associazionismo | | | | | |



CONTO DEL BILANCIO - GESTIONE DELLE SPESE 2017

| MISSIONE, PROGRAMMA, TITOLO | DENOMINAZIONE | RESIDUI PASSIVI AL 1/1/2017 (RS) | PAGAMENTI IN C/RESIDUI (PR) | RIACCERTAMENTI RESIDUI (R) | ELIMINAZIONE PER PERENZIONE (P) | RESIDUI PASSIVI DA ESERCIZI PRECEDENTI (EP=RS-PR+R-P) |
|-----------------------------------|--|--|-----------------------------------|--------------------------------------|---|---|
| | | PREVISIONI DEFINITIVE DI COMPETENZA (CP) | PAGAMENTI IN C/COMPETENZA (PC) | IMPEGNI (I) | ECONOMIE DI COMPETENZA (ECP=CP-I-FPV) | RESIDUI PASSIVI DA ESERCIZIO DI COMPETENZA (EC=I-PC) |
| | | PREVISIONI DEFINITIVE DI CASSA (CS) | TOTALE PAGAMENTI (TP=PR+PC) | FONDO PLURIENNALE VINCOLATO (FPV) | | TOTALE RESIDUI PASSIVI DA RIPORTARE (TR=EP+EC) |
| MISSIONE | 12 | Diritti sociali, politiche sociali e famiglia | | | | |
| 1208 | PROGRAMMA 08 | Cooperazione e associazionismo | | | | |
| | TITOLO 1 | RS | PR | R | P | EP |
| | Spese correnti | € 0,00 | € 0,00 | € 0,00 | 0,00 | € 0,00 |
| | | CP | PC | I | € 0,00 | EC |
| | | € 0,00 | € 0,00 | € 0,00 | € 0,00 | € 0,00 |
| | | CS | TP | FPV | | TR |
| | | € 0,00 | € 0,00 | € 0,00 | | € 0,00 |
| | TITOLO 2 | RS | PR | R | P | EP |
| | Spese in conto capitale | € 0,00 | € 0,00 | € 0,00 | 0,00 | € 0,00 |
| | | CP | PC | I | € 0,00 | EC |
| | | € 0,00 | € 0,00 | € 0,00 | € 0,00 | € 0,00 |
| | | CS | TP | FPV | | TR |
| | | € 0,00 | € 0,00 | € 0,00 | | € 0,00 |
| | TITOLO 3 | RS | PR | R | P | EP |
| | Spese per incremento di attività finanziarie | € 0,00 | € 0,00 | € 0,00 | 0,00 | € 0,00 |
| | | CP | PC | I | € 0,00 | EC |
| | | € 0,00 | € 0,00 | € 0,00 | € 0,00 | € 0,00 |
| | | CS | TP | FPV | | TR |
| | | € 0,00 | € 0,00 | € 0,00 | | € 0,00 |
| | Totale PROGRAMMA 08 | RS | PR | R | P | EP |
| | Cooperazione e associazionismo | € 0,00 | € 0,00 | € 0,00 | 0,00 | € 0,00 |
| | | CP | PC | I | € 0,00 | EC |
| | | € 0,00 | € 0,00 | € 0,00 | € 0,00 | € 0,00 |
| | | CS | TP | FPV | | TR |
| | | € 0,00 | € 0,00 | € 0,00 | | € 0,00 |
| 1209 | PROGRAMMA 09 | Servizio necroscopico e cimiteriale | | | | |
| | | RS | PR | R | P | EP |
| | | € 0,00 | € 0,00 | € 0,00 | 0,00 | € 0,00 |
| | | CP | PC | I | € 0,00 | EC |
| | | € 0,00 | € 0,00 | € 0,00 | € 0,00 | € 0,00 |
| | | CS | TP | FPV | | TR |
| | | € 0,00 | € 0,00 | € 0,00 | | € 0,00 |



CONTO DEL BILANCIO - GESTIONE DELLE SPESE 2017

| MISSIONE, PROGRAMMA, TITOLO | DENOMINAZIONE | RESIDUI PASSIVI AL 1/1/2017 (RS) | PAGAMENTI IN CREDITI (PR) | RIACCERTAMENTI RESIDUI (R) | ELIMINAZIONE PER PERENZIONE (P) | RESIDUI PASSIVI DA ESERCIZI PRECEDENTI (EP=RS-PR+R-P) |
|-----------------------------------|--|---|---|--------------------------------------|---|---|
| | | PREVISIONI DEFINITIVE DI COMPETENZA (CP) | PAGAMENTI IN C/COMPETENZA (PC) | IMPEGNI (I) | ECONOMIE DI COMPETENZA (ECP=CP-I-FPV) | RESIDUI PASSIVI DA ESERCIZIO DI COMPETENZA (EC=I-PC) |
| | | PREVISIONI DEFINITIVE DI CASSA (CS) | TOTALE PAGAMENTI (TP=PR+PC) | FONDO PLURIENNALE VINCOLATO (FPV) | | TOTALE RESIDUI PASSIVI DA RIPORTARE (TR=EP+EC) |
| MISSIONE | Diritti sociali, politiche sociali e famiglia | | | | | |
| 12 | 1209 | PROGRAMMA 09 | Servizio necroscopico e cimiterale | | | |
| | | TITOLO 1 | Spese correnti | | | |
| | | RS | PR | R | P | EP |
| | | € 0,00 | € 0,00 | € 0,00 | 0,00 | € 0,00 |
| | | CP | PC | I | ECP | EC |
| | | € 54.000,00 | € 0,00 | € 0,00 | € 54.000,00 | € 0,00 |
| | | CS | TP | FPV | | TR |
| | | € 54.000,00 | € 0,00 | € 0,00 | | € 0,00 |
| | | TITOLO 2 | Spese in conto capitale | | | |
| | | RS | PR | R | P | EP |
| | | € 0,00 | € 0,00 | € 0,00 | 0,00 | € 0,00 |
| | | CP | PC | I | ECP | EC |
| | | € 0,00 | € 0,00 | € 0,00 | € 0,00 | € 0,00 |
| | | CS | TP | FPV | | TR |
| | | € 0,00 | € 0,00 | € 0,00 | | € 0,00 |
| | | TITOLO 3 | Spese per incremento di attività finanziarie | | | |
| | | RS | PR | R | P | EP |
| | | € 0,00 | € 0,00 | € 0,00 | 0,00 | € 0,00 |
| | | CP | PC | I | ECP | EC |
| | | € 0,00 | € 0,00 | € 0,00 | € 0,00 | € 0,00 |
| | | CS | TP | FPV | | TR |
| | | € 0,00 | € 0,00 | € 0,00 | | € 0,00 |
| | | Totale PROGRAMMA 09 | | | | |
| | | RS | PR | R | P | EP |
| | | € 0,00 | € 0,00 | € 0,00 | 0,00 | € 0,00 |
| | | CP | PC | I | ECP | EC |
| | | € 54.000,00 | € 0,00 | € 0,00 | € 54.000,00 | € 0,00 |
| | | CS | TP | FPV | | TR |
| | | € 54.000,00 | € 0,00 | € 0,00 | | € 0,00 |
| | | Totale MISSIONE | | | | |
| | | RS | PR | R | P | EP |
| | | € 361.687,81 | € 269.810,69 | € 0,00 | 0,00 | € 91.877,12 |
| | | CP | PC | I | ECP | EC |
| | | € 803.862,48 | € 141.036,00 | € 463.451,55 | € 340.410,93 | € 322.415,55 |
| | | CS | TP | FPV | | TR |
| | | € 817.619,82 | € 410.846,69 | € 0,00 | | € 414.292,67 |



CONTO DEL BILANCIO - GESTIONE DELLE SPESE 2017

| MISSIONE, PROGRAMMA, TITOLO | DENOMINAZIONE | RESIDUI PASSIVI AL 1/1/2017 (RS) | PAGAMENTI IN CRESIDUI (PR) | RIACCERTAMENTI RESIDUI (R) | ELIMINAZIONE PER PERENZIONE (P) | RESIDUI PASSIVI DA ESERCIZI PRECEDENTI (EP=RS-PR+R-P) |
|-----------------------------------|--|---|-----------------------------------|--------------------------------------|--|---|
| | | PREVISIONI DEFINITIVE DI COMPETENZA (CP) | PAGAMENTI IN C/COMPETENZA (PC) | IMPEGNI (I) | ECONOMIE DI COMPETENZA (ECP= CP-I-FPV) | RESIDUI PASSIVI DA ESERCIZIO DI COMPETENZA (EC=I-PC) |
| | | PREVISIONI DEFINITIVE DI CASSA (CS) | TOTALE PAGAMENTI (TP=PR+PC) | FONDO PLURIENNALE VINCOLATO (FPV) | | TOTALE RESIDUI PASSIVI DA RIPORTARE (TR=EP+EC) |
| MISSIONE | 13 Tutela della salute | | | | | |
| 1301 | PROGRAMMA 01 Servizio sanitario regionale - finanziamento ordinario corrente per la garanzia dei LEA | | | | | |
| | TITOLO 1 | RS € 0,00 | PR € 0,00 | R € 0,00 | P 0,00 | EP € 0,00 |
| | Spese correnti | CP € 0,00 | PC € 0,00 | I € 0,00 | ECP € 0,00 | EC € 0,00 |
| | | CS € 0,00 | TP € 0,00 | FPV € 0,00 | | TR € 0,00 |
| | Totale PROGRAMMA 01 | RS € 0,00 | PR € 0,00 | R € 0,00 | P 0,00 | EP € 0,00 |
| | | CP € 0,00 | PC € 0,00 | I € 0,00 | ECP € 0,00 | EC € 0,00 |
| | | CS € 0,00 | TP € 0,00 | FPV € 0,00 | | TR € 0,00 |
| 1302 | PROGRAMMA 02 Servizio sanitario regionale - finanziamento aggiuntivo corrente per livelli di assistenza superiori ai LEA | | | | | |
| | TITOLO 1 | RS € 0,00 | PR € 0,00 | R € 0,00 | P 0,00 | EP € 0,00 |
| | Spese correnti | CP € 0,00 | PC € 0,00 | I € 0,00 | ECP € 0,00 | EC € 0,00 |
| | | CS € 0,00 | TP € 0,00 | FPV € 0,00 | | TR € 0,00 |
| | Totale PROGRAMMA 02 | RS € 0,00 | PR € 0,00 | R € 0,00 | P 0,00 | EP € 0,00 |
| | | CP € 0,00 | PC € 0,00 | I € 0,00 | ECP € 0,00 | EC € 0,00 |
| | | CS € 0,00 | TP € 0,00 | FPV € 0,00 | | TR € 0,00 |
| 1303 | PROGRAMMA 03 Servizio sanitario regionale - finanziamento aggiuntivo corrente per la copertura dello squilibrio di bilancio corrente | | | | | |
| | | RS € 0,00 | PR € 0,00 | R € 0,00 | P 0,00 | EP € 0,00 |
| | | CP € 0,00 | PC € 0,00 | I € 0,00 | ECP € 0,00 | EC € 0,00 |
| | | CS € 0,00 | TP € 0,00 | FPV € 0,00 | | TR € 0,00 |



CONTO DEL BILANCIO - GESTIONE DELLE SPESE 2017

| MISSIONE, PROGRAMMA, TITOLO | DENOMINAZIONE | RESIDUI PASSIVI AL 1/1/2017 (RS) | PAGAMENTI IN C/RESIDUI (PR) | RIACCERTAMENTI RESIDUI (R) | ELIMINAZIONE PER PERENZIONE (P) | RESIDUI PASSIVI DA ESERCIZI PRECEDENTI (EP=RS-PR+R-P) | |
|-----------------------------------|---------------------|---|-----------------------------------|--------------------------------------|---|---|--|
| | | PREVISIONI DEFINITIVE DI COMPETENZA (CP) | PAGAMENTI IN C/COMPETENZA (PC) | IMPEGNI (I) | ECONOMIE DI COMPETENZA (ECP=CP-I-FPV) | RESIDUI PASSIVI DA ESERCIZIO DI COMPETENZA (EC=I-PC) | |
| | | PREVISIONI DEFINITIVE DI CASSA (CS) | TOTALE PAGAMENTI (TP=PR+PC) | FONDO PLURIENNALE VINCOLATO (FPV) | | TOTALE RESIDUI PASSIVI DA RIPORTARE (TR=EP+EC) | |
| MISSIONE | 13 | Tutela della salute | | | | | |
| 1303 | PROGRAMMA 03 | Servizio sanitario regionale - finanziamento aggiuntivo corrente per la copertura dello squilibrio di bilancio corrente | | | | | |
| | TITOLO 1 | Spese correnti | | | | | |
| | | RS | PR | R | P | EP | |
| | | € 0,00 | € 0,00 | € 0,00 | 0,00 | € 0,00 | |
| | | CP | PC | I | ECP | EC | |
| | | € 0,00 | € 0,00 | € 0,00 | € 0,00 | € 0,00 | |
| | | CS | TP | FPV | | TR | |
| | | € 0,00 | € 0,00 | € 0,00 | | € 0,00 | |
| | Totale PROGRAMMA 03 | RS | PR | R | P | EP | |
| | | € 0,00 | € 0,00 | € 0,00 | 0,00 | € 0,00 | |
| | | CP | PC | I | ECP | EC | |
| | | € 0,00 | € 0,00 | € 0,00 | € 0,00 | € 0,00 | |
| | | CS | TP | FPV | | TR | |
| | | € 0,00 | € 0,00 | € 0,00 | | € 0,00 | |
| 1304 | PROGRAMMA 04 | Servizio sanitario regionale - ripiano di disavanzi sanitari relativi ad esercizi pregressi | | | | | |
| | TITOLO 2 | Spese in conto capitale | | | | | |
| | | RS | PR | R | P | EP | |
| | | € 0,00 | € 0,00 | € 0,00 | 0,00 | € 0,00 | |
| | | CP | PC | I | ECP | EC | |
| | | € 0,00 | € 0,00 | € 0,00 | € 0,00 | € 0,00 | |
| | | CS | TP | FPV | | TR | |
| | | € 0,00 | € 0,00 | € 0,00 | | € 0,00 | |
| | Totale PROGRAMMA 04 | RS | PR | R | P | EP | |
| | | € 0,00 | € 0,00 | € 0,00 | 0,00 | € 0,00 | |
| | | CP | PC | I | ECP | EC | |
| | | € 0,00 | € 0,00 | € 0,00 | € 0,00 | € 0,00 | |
| | | CS | TP | FPV | | TR | |
| | | € 0,00 | € 0,00 | € 0,00 | | € 0,00 | |
| 1305 | PROGRAMMA 05 | Servizio sanitario regionale - investimenti sanitari | | | | | |



CONTO DEL BILANCIO - GESTIONE DELLE SPESE 2017

| MISSIONE, PROGRAMMA, TITOLO | DENOMINAZIONE | RESIDUI PASSIVI AL 1/1/2017 (RS) | PAGAMENTI IN C/RESIDUI (PR) | RIACCERTAMENTI RESIDUI (R) | ELIMINAZIONE PER PERENZIONE (P) | RESIDUI PASSIVI DA ESERCIZI PRECEDENTI (EP=RS-PR+R-P) | |
|-----------------------------------|---|---|-----------------------------------|--------------------------------------|---|---|--|
| | | PREVISIONI DEFINITIVE DI COMPETENZA (CP) | PAGAMENTI IN C/COMPETENZA (PC) | IMPEGNI (I) | ECONOMIE DI COMPETENZA (ECP=CP-I-FPV) | RESIDUI PASSIVI DA ESERCIZIO DI COMPETENZA (EC=I-PC) | |
| | | PREVISIONI DEFINITIVE DI CASSA (CS) | TOTALE PAGAMENTI (TP=PR+PC) | FONDO PLURIENNALE VINCOLATO (FPV) | | TOTALE RESIDUI PASSIVI DA RIPORTARE (TR=EP+E0) | |
| MISSIONE | Tutela della salute | | | | | | |
| 1305 | PROGRAMMA 05 | Servizio sanitario regionale - investimenti sanitari | | | | | |
| | TITOLO 2 | | | | | | |
| | <i>Spese in conto capitale</i> | RS € 0,00 | PR € 0,00 | R € 0,00 | P 0,00 | EP € 0,00 | |
| | | CP € 0,00 | PC € 0,00 | I € 0,00 | ECP € 0,00 | EC € 0,00 | |
| | | CS € 0,00 | TP € 0,00 | FPV € 0,00 | | TR € 0,00 | |
| | TITOLO 3 | | | | | | |
| | <i>Spese per incremento di attività finanziarie</i> | RS € 0,00 | PR € 0,00 | R € 0,00 | P 0,00 | EP € 0,00 | |
| | | CP € 0,00 | PC € 0,00 | I € 0,00 | ECP € 0,00 | EC € 0,00 | |
| | | CS € 0,00 | TP € 0,00 | FPV € 0,00 | | TR € 0,00 | |
| | Totale PROGRAMMA 05 | RS € 0,00 | PR € 0,00 | R € 0,00 | P 0,00 | EP € 0,00 | |
| | | CP € 0,00 | PC € 0,00 | I € 0,00 | ECP € 0,00 | EC € 0,00 | |
| | | CS € 0,00 | TP € 0,00 | FPV € 0,00 | | TR € 0,00 | |
| 1306 | PROGRAMMA 06 | Servizio sanitario regionale - restituzione maggiori gettiti SSN | | | | | |
| | TITOLO 1 | | | | | | |
| | <i>Spese correnti</i> | RS € 0,00 | PR € 0,00 | R € 0,00 | P 0,00 | EP € 0,00 | |
| | | CP € 0,00 | PC € 0,00 | I € 0,00 | ECP € 0,00 | EC € 0,00 | |
| | | CS € 0,00 | TP € 0,00 | FPV € 0,00 | | TR € 0,00 | |



CONTO DEL BILANCIO - GESTIONE DELLE SPESE 2017

| MISSIONE, PROGRAMMA, TITOLO | DENOMINAZIONE | RESIDUI PASSIVI AL 1/1/2017 (RS) | PAGAMENTI IN CRESIDUI (PR) | RIACCERTAMENTI RESIDUI (R) | ELIMINAZIONE PER PERENZIONE (P) | RESIDUI PASSIVI DA ESERCIZI PRECEDENTI (EP=RS-PR+R-P) |
|-----------------------------------|---|---|---|--|---|---|
| | | PREVISIONI DEFINITIVE DI COMPETENZA (CP) | PAGAMENTI IN C/COMPETENZA (PC) | IMPEGNI (I) | ECONOMIE DI COMPETENZA (ECP=CP-I-FPV) | RESIDUI PASSIVI DA ESERCIZIO DI COMPETENZA (EC=I-PC) |
| | | PREVISIONI DEFINITIVE DI CASSA (CS) | TOTALE PAGAMENTI (TP=PR+PC) | FONDO PLURIENNALE VINCOLATO (FPV) | | TOTALE RESIDUI PASSIVI DA RIPORTARE (TR=EP+E-C) |
| MISSIONE | Tutela della salute | | | | | |
| 13 | | | | | | |
| PROGRAMMA 06 | Servizio sanitario regionale - restituzione maggiori gettiti SSN | | | | | |
| 1306 | | | | | | |
| Totale PROGRAMMA 06 | Servizio sanitario regionale - restituzione maggiori gettiti SSN | RS € 0,00 CP € 0,00 CS € 0,00 | PR € 0,00 PC € 0,00 TP € 0,00 | R € 0,00 I € 0,00 FPV € 0,00 | P 0,00 ECP € 0,00 | EP € 0,00 EC € 0,00 TR € 0,00 |
| PROGRAMMA 07 | Ulteriori spese in materia sanitaria | | | | | |
| 1307 | | | | | | |
| Totale PROGRAMMA 07 | Ulteriori spese in materia sanitaria | RS € 13.584,46 CP € 5.000,00 CS € 17.857,50 | PR € 7.519,25 PC € 0,00 TP € 7.519,25 | R € 0,00 I € 4.035,10 FPV € 0,00 | P 0,00 ECP € 964,90 | EP € 6.065,21 EC € 4.035,10 TR € 10.100,31 |
| | TITOLO 1 | Spese correnti | | | | |
| | | RS € 13.584,46 CP € 5.000,00 CS € 17.857,50 | PR € 7.519,25 PC € 0,00 TP € 7.519,25 | R € 0,00 I € 4.035,10 FPV € 0,00 | P 0,00 ECP € 964,90 | EP € 6.065,21 EC € 4.035,10 TR € 10.100,31 |
| | TITOLO 2 | Spese in conto capitale | | | | |
| | | RS € 0,00 CP € 0,00 CS € 0,00 | PR € 0,00 PC € 0,00 TP € 0,00 | R € 0,00 I € 0,00 FPV € 0,00 | P 0,00 ECP € 0,00 | EP € 0,00 EC € 0,00 TR € 0,00 |
| | TITOLO 3 | Spese per incremento di attivita finanziarie | | | | |
| | | RS € 0,00 CP € 0,00 CS € 0,00 | PR € 0,00 PC € 0,00 TP € 0,00 | R € 0,00 I € 0,00 FPV € 0,00 | P 0,00 ECP € 0,00 | EP € 0,00 EC € 0,00 TR € 0,00 |



CONTO DEL BILANCIO - GESTIONE DELLE SPESE 2017

| MISSIONE, PROGRAMMA, TITOLO | DENOMINAZIONE | RESIDUI PASSIVI AL 1/1/2017 (RS) | PAGAMENTI IN C/RESIDUI (PR) | RIACCERTAMENTI RESIDUI (R) | ELIMINAZIONE PER PERENZIONE (P) | RESIDUI PASSIVI DA ESERCIZI PRECEDENTI (EP=RS-PR+R-P) |
|-----------------------------------|---|---|---|--|---|---|
| | | PREVISIONI DEFINITIVE DI COMPETENZA (CP) | PAGAMENTI IN C/COMPETENZA (PC) | IMPEGNI (I) | ECONOMIE DI COMPETENZA (ECP=CP-I-FPV) | RESIDUI PASSIVI DA ESERCIZIO DI COMPETENZA (EC=I-PC) |
| | | PREVISIONI DEFINITIVE DI CASSA (CS) | TOTALE PAGAMENTI (TP=PR+PC) | FONDO PLURIENNALE VINCOLATO (FPV) | | TOTALE RESIDUI PASSIVI DA RIPORTARE (TR=EP+EC) |
| MISSIONE | Tutela della salute | | | | | |
| 13 | Ulteriori spese in materia sanitaria | | | | | |
| 1307 | PROGRAMMA 07 | | | | | |
| | Totale PROGRAMMA 07 | RS € 13.584,46 CP € 5.000,00 CS € 17.857,50 | PR € 7.519,25 PC € 0,00 TP € 7.519,25 | R € 0,00 I € 4.035,10 FPV € 0,00 | P 0,00 ECP € 964,90 | EP € 6.065,21 EC € 4.035,10 TR € 10.100,31 |
| | Totale MISSIONE | RS € 13.584,46 CP € 5.000,00 CS € 17.857,50 | PR € 7.519,25 PC € 0,00 TP € 7.519,25 | R € 0,00 I € 4.035,10 FPV € 0,00 | P 0,00 ECP € 964,90 | EP € 6.065,21 EC € 4.035,10 TR € 10.100,31 |
| MISSIONE | Sviluppo economico e competitività | | | | | |
| 1401 | PROGRAMMA 01 | | | | | |
| | TITOLO 1 | | | | | |
| | Spese correnti | RS € 0,00 CP € 0,00 CS € 0,00 | PR € 0,00 PC € 0,00 TP € 0,00 | R € 0,00 I € 0,00 FPV € 0,00 | P 0,00 ECP € 0,00 | EP € 0,00 EC € 0,00 TR € 0,00 |
| | TITOLO 2 | | | | | |
| | Spese in conto capitale | RS € 0,00 CP € 0,00 CS € 0,00 | PR € 0,00 PC € 0,00 TP € 0,00 | R € 0,00 I € 0,00 FPV € 0,00 | P 0,00 ECP € 0,00 | EP € 0,00 EC € 0,00 TR € 0,00 |



CONTO DEL BILANCIO - GESTIONE DELLE SPESE 2017

| MISSIONE, PROGRAMMA, TITOLO | DENOMINAZIONE | RESIDUI PASSIVI AL 1/1/2017 (RS) | PAGAMENTI IN C/RESIDUI (PR) | RIACCERTAMENTI RESIDUI (R) | ELIMINAZIONE PER PERENZIONE (P) | RESIDUI PASSIVI DA ESERCIZI PRECEDENTI (EP=RS-PR+R-P) |
|-----------------------------------|--|---|---|---|---|---|
| | | PREVISIONI DEFINITIVE DI COMPETENZA (CP) | PAGAMENTI IN C/COMPETENZA (PC) | IMPEGNI (I) | ECONOMIE DI COMPETENZA (ECP=CP-I-FPV) | RESIDUI PASSIVI DA ESERCIZIO DI COMPETENZA (EC=I-PC) |
| | | PREVISIONI DEFINITIVE DI CASSA (CS) | TOTALE PAGAMENTI (TP=PR+PC) | FONDO PLURIENNALE VINCOLATO (FPV) | | TOTALE RESIDUI PASSIVI DA RIPORTARE (TR=EP+EC) |
| MISSIONE | 14 Sviluppo economico e competitività | | | | | |
| 1401 | PROGRAMMA 01 Industria e PMI e Artigianato | | | | | |
| | TITOLO 3 Spese per incremento di attività finanziarie | RS € 0,00 CP € 0,00 CS € 0,00 | PR € 0,00 PC € 0,00 TP € 0,00 | R € 0,00 I € 0,00 FPV € 0,00 | P 0,00 ECP € 0,00 | EP € 0,00 EC € 0,00 TR € 0,00 |
| | Totale PROGRAMMA 01 | RS € 0,00 CP € 0,00 CS € 0,00 | PR € 0,00 PC € 0,00 TP € 0,00 | R € 0,00 I € 0,00 FPV € 0,00 | P 0,00 ECP € 0,00 | EP € 0,00 EC € 0,00 TR € 0,00 |
| 1402 | PROGRAMMA 02 Commercio - reti distributive - tutela dei consumatori | | | | | |
| | TITOLO 1 Spese correnti | RS € 322,99 CP € 12.909,36 CS € 13.232,35 | PR € 0,00 PC € 6.809,36 TP € 6.809,36 | R € 0,00 I € 12.582,85 FPV € 0,00 | P 0,00 ECP € 326,51 | EP € 322,99 EC € 5.773,49 TR € 6.096,48 |
| | TITOLO 2 Spese in conto capitale | RS € 0,00 CP € 0,00 CS € 0,00 | PR € 0,00 PC € 0,00 TP € 0,00 | R € 0,00 I € 0,00 FPV € 0,00 | P 0,00 ECP € 0,00 | EP € 0,00 EC € 0,00 TR € 0,00 |



CONTO DEL BILANCIO - GESTIONE DELLE SPESE 2017

| MISSIONE, PROGRAMMA, TITOLO | DENOMINAZIONE | RESIDUI PASSIVI AL 1/1/2017 (RS) | PAGAMENTI IN C/RESIDUI (PR) | RIACCERTAMENTI RESIDUI (R) | ELIMINAZIONE PER PERENZIONE (P) | RESIDUI PASSIVI DA ESERCIZI PRECEDENTI (EP=RS,PR+R-P) |
|-----------------------------------|--|---|---|---|---|---|
| | | PREVISIONI DEFINITIVE DI COMPETENZA (CP) | PAGAMENTI IN C/COMPETENZA (PC) | IMPEGNI (I) | ECONOMIE DI COMPETENZA (ECP=CP-I-FPV) | RESIDUI PASSIVI DA ESERCIZIO DI COMPETENZA (EC=I-PC) |
| | | PREVISIONI DEFINITIVE DI CASSA (CS) | TOTALE PAGAMENTI (TP=PR+PC) | FONDO PLURIENNALE VINCOLATO (FPV) | | TOTALE RESIDUI PASSIVI DA RIPORTARE (TR=EP+EC) |
| MISSIONE | 14 Sviluppo economico e competitività | | | | | |
| PROGRAMMA | 02 Commercio - reti distributive - tutela dei consumatori | | | | | |
| | TITOLO 3 | RS € 0,00 CP € 0,00 CS € 0,00 | PR € 0,00 PC € 0,00 TP € 0,00 | R € 0,00 I € 0,00 FPV € 0,00 | P 0,00 ECP € 0,00 | EP € 0,00 EC € 0,00 TR € 0,00 |
| | Totale PROGRAMMA 02 | RS € 322,99 CP € 12.909,36 CS € 13.232,35 | PR € 0,00 PC € 6.809,36 TP € 6.809,36 | R € 0,00 I € 12.582,85 FPV € 0,00 | P 0,00 ECP € 326,51 | EP € 322,99 EC € 5.773,49 TR € 6.096,48 |
| PROGRAMMA | 03 Ricerca e innovazione | | | | | |
| | TITOLO 1 | RS € 0,00 CP € 28.917,00 CS € 28.917,00 | PR € 0,00 PC € 0,00 TP € 0,00 | R € 0,00 I € 0,00 FPV € 0,00 | P 0,00 ECP € 28.917,00 | EP € 0,00 EC € 0,00 TR € 0,00 |
| | TITOLO 2 | RS € 0,00 CP € 0,00 CS € 0,00 | PR € 0,00 PC € 0,00 TP € 0,00 | R € 0,00 I € 0,00 FPV € 0,00 | P 0,00 ECP € 0,00 | EP € 0,00 EC € 0,00 TR € 0,00 |



CONTO DEL BILANCIO - GESTIONE DELLE SPESE 2017

| MISSIONE, PROGRAMMA, TITOLO | DENOMINAZIONE | RESIDUI PASSIVI AL 1/1/2017 (RS) | PAGAMENTI IN C/RESIDUI (PR) | RIACCERTAMENTI RESIDUI (R) | ELIMINAZIONE PER PERENZIONE (P) | RESIDUI PASSIVI DA ESERCIZI PRECEDENTI (EP=RS-PR+R-P) |
|-----------------------------------|---------------------|--|-----------------------------------|--------------------------------------|---|---|
| | | PREVISIONI DEFINITIVE DI COMPETENZA (CP) | PAGAMENTI IN C/COMPETENZA (PC) | IMPEGNI (I) | ECONOMIE DI COMPETENZA (ECP=CP-I-FPV) | RESIDUI PASSIVI DA ESERCIZIO DI COMPETENZA (EC=I-PC) |
| | | PREVISIONI DEFINITIVE DI CASSA (CS) | TOTALE PAGAMENTI (TP=PR+PC) | FONDO PLURIENNALE VINCOLATO (FPV) | | TOTALE RESIDUI PASSIVI DA RIPORTARE (TR=EP+EC) |
| MISSIONE | 14 | Sviluppo economico e competitività | | | | |
| 1403 | PROGRAMMA 03 | Ricerca e innovazione | | | | |
| | TITOLO 3 | Spese per incremento di attività finanziaria | | | | |
| | | RS € 0,00 | PR € 0,00 | R € 0,00 | P 0,00 | EP € 0,00 |
| | | CP € 0,00 | PC € 0,00 | I € 0,00 | ECP € 0,00 | EC € 0,00 |
| | | CS € 0,00 | TP € 0,00 | FPV € 0,00 | | TR € 0,00 |
| | Totale PROGRAMMA 03 | RS € 0,00 | PR € 0,00 | R € 0,00 | P 0,00 | EP € 0,00 |
| | | CP € 28.917,00 | PC € 0,00 | I € 0,00 | ECP € 28.917,00 | EC € 0,00 |
| | | CS € 28.917,00 | TP € 0,00 | FPV € 0,00 | | TR € 0,00 |
| 1404 | PROGRAMMA 04 | Reti e altri servizi di pubblica utilità | | | | |
| | TITOLO 1 | Spese correnti | | | | |
| | | RS € 13.553,51 | PR € 7.809,51 | R € 0,00 | P 0,00 | EP € 5.744,00 |
| | | CP € 71.959,55 | PC € 28.187,50 | I € 36.639,38 | ECP € 35.320,17 | EC € 8.451,88 |
| | | CS € 85.513,06 | TP € 35.997,01 | FPV € 0,00 | | TR € 14.195,88 |
| | TITOLO 2 | Spese in conto capitale | | | | |
| | | RS € 0,00 | PR € 0,00 | R € 0,00 | P 0,00 | EP € 0,00 |
| | | CP € 0,00 | PC € 0,00 | I € 0,00 | ECP € 0,00 | EC € 0,00 |
| | | CS € 0,00 | TP € 0,00 | FPV € 0,00 | | TR € 0,00 |



CONTO DEL BILANCIO - GESTIONE DELLE SPESE 2017

| MISSIONE, PROGRAMMA, TITOLO | DENOMINAZIONE | RESIDUI PASSIVI AL 1/1/2017 (RS) | PAGAMENTI IN C/RESIDUI (PR) | RIACCERTAMENTI RESIDUI (R) | ELIMINAZIONE PER PERENZIONE (P) | RESIDUI PASSIVI DA ESERCIZI PRECEDENTI (EP=RS-PR+R-P) |
|-----------------------------------|--|---|-----------------------------------|--------------------------------------|---|---|
| | | PREVISIONI DEFINITIVE DI COMPETENZA (CP) | PAGAMENTI IN C/COMPETENZA (PC) | IMPEGNI (I) | ECONOMIE DI COMPETENZA (ECP=CP-I-FPV) | RESIDUI PASSIVI DA ESERCIZIO DI COMPETENZA (EC=I-PC) |
| | | PREVISIONI DEFINITIVE DI CASSA (CS) | TOTALE PAGAMENTI (TP=PR+PC) | FONDO PLURIENNALE VINCOLATO (FPV) | | TOTALE RESIDUI PASSIVI DA RIPORTARE (TR=EP+EC) |
| 14 | Sviluppo economico e competitività | | | | | |
| 1404 | PROGRAMMA 04 | | | | | |
| | Reti e altri servizi di pubblica utilità | | | | | |
| | TITOLO 3 | | | | | |
| | Spese per incremento di attività finanziarie | RS € 0,00 | PR € 0,00 | R € 0,00 | P 0,00 | EP € 0,00 |
| | | CP € 0,00 | PC € 0,00 | I € 0,00 | ECP € 0,00 | EC € 0,00 |
| | | CS € 0,00 | TP € 0,00 | FPV € 0,00 | | TR € 0,00 |
| | Totale PROGRAMMA 04 | RS € 13.553,51 | PR € 7.809,51 | R € 0,00 | P 0,00 | EP € 5.744,00 |
| | | CP € 71.959,55 | PC € 28.187,50 | I € 36.639,38 | ECP € 35.320,17 | EC € 8.451,88 |
| | | CS € 85.513,06 | TP € 35.997,01 | FPV € 0,00 | | TR € 14.195,88 |
| | Totale MISSIONE 14 | RS € 13.876,50 | PR € 7.809,51 | R € 0,00 | P 0,00 | EP € 6.066,99 |
| | | CP € 113.785,91 | PC € 34.996,86 | I € 49.222,23 | ECP € 64.563,68 | EC € 14.225,37 |
| | | CS € 127.662,41 | TP € 42.806,37 | FPV € 0,00 | | TR € 20.292,36 |
| 15 | Politiche per il lavoro e la formazione professionale | | | | | |
| 1501 | PROGRAMMA 01 | | | | | |
| | Servizi per lo sviluppo del mercato del lavoro | | | | | |
| | TITOLO 1 | | | | | |
| | Spese correnti | RS € 0,00 | PR € 0,00 | R € 0,00 | P 0,00 | EP € 0,00 |
| | | CP € 0,00 | PC € 0,00 | I € 0,00 | ECP € 0,00 | EC € 0,00 |
| | | CS € 0,00 | TP € 0,00 | FPV € 0,00 | | TR € 0,00 |

CONTO DEL BILANCIO - GESTIONE DELLE SPESE 2017

| MISSIONE, PROGRAMMA, TITOLO | DENOMINAZIONE | RESIDUI PASSIVI AL 1/1/2017 (RS) | PAGAMENTI IN C/RESIDUI (PR) | RIACCERTAMENTI RESIDUI (R) | ELIMINAZIONE PER PERENZIONE (P) | RESIDUI PASSIVI DA ESERCIZI PRECEDENTI (EP=RS-PR+R-P) |
|-----------------------------------|---------------------|--|-----------------------------------|--------------------------------------|---|---|
| | | PREVISIONI DEFINITIVE DI COMPETENZA (CP) | PAGAMENTI IN C/COMPETENZA (PC) | IMPEGNI (I) | ECONOMIE DI COMPETENZA (ECP=CP-I-FPV) | RESIDUI PASSIVI DA ESERCIZIO DI COMPETENZA (EC=I-PC) |
| | | PREVISIONI DEFINITIVE DI CASSA (CS) | TOTALE PAGAMENTI (TP=PR+PC) | FONDO PLURIENNALE VINCOLATO (FPV) | | TOTALE RESIDUI PASSIVI DA RIPORTARE (TR=EP+EC) |
| MISSIONE | 15 | Politiche per il lavoro e la formazione professionale | | | | |
| 1501 | PROGRAMMA 01 | Servizi per lo sviluppo del mercato del lavoro | | | | |
| | TITOLO 2 | RS € 0,00 | PR € 0,00 | R € 0,00 | P 0,00 | EP € 0,00 |
| | | CP € 0,00 | PC € 0,00 | I € 0,00 | ECP € 0,00 | EC € 0,00 |
| | | CS € 0,00 | TP € 0,00 | FPV € 0,00 | | TR € 0,00 |
| | TITOLO 3 | RS € 0,00 | PR € 0,00 | R € 0,00 | P 0,00 | EP € 0,00 |
| | | CP € 0,00 | PC € 0,00 | I € 0,00 | ECP € 0,00 | EC € 0,00 |
| | | CS € 0,00 | TP € 0,00 | FPV € 0,00 | | TR € 0,00 |
| | Totale PROGRAMMA 01 | RS € 0,00 | PR € 0,00 | R € 0,00 | P 0,00 | EP € 0,00 |
| | | CP € 0,00 | PC € 0,00 | I € 0,00 | ECP € 0,00 | EC € 0,00 |
| | | CS € 0,00 | TP € 0,00 | FPV € 0,00 | | TR € 0,00 |
| 1502 | PROGRAMMA 02 | Formazione professionale | | | | |
| | TITOLO 1 | RS € 0,00 | PR € 0,00 | R € 0,00 | P 0,00 | EP € 0,00 |
| | | CP € 0,00 | PC € 0,00 | I € 0,00 | ECP € 0,00 | EC € 0,00 |
| | | CS € 0,00 | TP € 0,00 | FPV € 0,00 | | TR € 0,00 |



CONTO DEL BILANCIO - GESTIONE DELLE SPESE 2017

| MISSIONE, PROGRAMMA, TITOLO | DENOMINAZIONE | RESIDUI PASSIVI AL 1/1/2017 (RS) | PAGAMENTI IN C/RESIDUI (PR) | RIACCERTAMENTI RESIDUI (R) | ELIMINAZIONE PER PERENZIONE (P) | RESIDUI PASSIVI DA ESERCIZI PRECEDENTI (EP=RS-PR+P) |
|-----------------------------------|--|--|-------------------------------------|--------------------------------------|---|---|
| | | PREVISIONI DEFINITIVE DI COMPETENZA (CP) | PAGAMENTI IN C/COMPETENZA (PC) | IMPEGNI (I) | ECONOMIE DI COMPETENZA (ECP=CP-I-FPV) | RESIDUI PASSIVI DA ESERCIZIO DI COMPETENZA (EC=IPC) |
| | | PREVISIONI DEFINITIVE DI CASSA (CS) | TOTALE PAGAMENTI (TP=PR+PC) | FONDO PLURIENNALE VINCOLATO (FPV) | | TOTALE RESIDUI PASSIVI DA RIPORTARE (TR=EP+EC) |
| MISSIONE | 15 | Politiche per il lavoro e la formazione professionale | | | | |
| PROGRAMMA | 02 | Formazione professionale | | | | |
| TITOLO 2 | Spese in conto capitale | RS € 0,00 CP € 0,00 CS € 0,00 | PR € 0,00 PC € 0,00 TP € 0,00 | R € 0,00 I € 0,00 FPV € 0,00 | P 0,00 ECP € 0,00 | EP € 0,00 EC € 0,00 TR € 0,00 |
| TITOLO 3 | Spese per incremento di attività finanziarie | RS € 0,00 CP € 0,00 CS € 0,00 | PR € 0,00 PC € 0,00 TP € 0,00 | R € 0,00 I € 0,00 FPV € 0,00 | P 0,00 ECP € 0,00 | EP € 0,00 EC € 0,00 TR € 0,00 |
| Totale PROGRAMMA 02 | Formazione professionale | RS € 0,00 CP € 0,00 CS € 0,00 | PR € 0,00 PC € 0,00 TP € 0,00 | R € 0,00 I € 0,00 FPV € 0,00 | P 0,00 ECP € 0,00 | EP € 0,00 EC € 0,00 TR € 0,00 |
| PROGRAMMA | 03 | Sostegno all'occupazione | | | | |
| TITOLO 1 | Spese correnti | RS € 0,00 CP € 0,00 CS € 0,00 | PR € 0,00 PC € 0,00 TP € 0,00 | R € 0,00 I € 0,00 FPV € 0,00 | P 0,00 ECP € 0,00 | EP € 0,00 EC € 0,00 TR € 0,00 |



CONTO DEL BILANCIO - GESTIONE DELLE SPESE 2017

| MISSIONE, PROGRAMMA, TITOLO | DENOMINAZIONE | RESIDUI PASSIVI AL 1/1/2017 (RS) | PAGAMENTI IN C/RESIDUI (PR) | RIACCERTAMENTI RESIDUI (R) | ELIMINAZIONE PER PERENZIONE (P) | RESIDUI PASSIVI DA ESERCIZI PRECEDENTI (EP=RS-PR+R-P) |
|-----------------------------------|--|---|-----------------------------------|--------------------------------------|---|---|
| | | PREVISIONI DEFINITIVE DI COMPETENZA (CP) | PAGAMENTI IN C/COMPETENZA (PC) | IMPEGNI (I) | ECONOMIE DI COMPETENZA (ECP=CP-I-FPV) | RESIDUI PASSIVI DA ESERCIZIO DI COMPETENZA (EC=I-PC) |
| | | PREVISIONI DEFINITIVE DI CASSA (CS) | TOTALE PAGAMENTI (TP=PR+PC) | FONDO PLURIENNALE VINCOLATO (FPV) | | TOTALE RESIDUI PASSIVI DA RIPORTARE (TR=EP+ECP) |
| MISSIONE 15 | Politiche per il lavoro e la formazione professionale | | | | | |
| 1503 | PROGRAMMA 03 | | | | | |
| | Sostegno all'occupazione | | | | | |
| | TITOLO 2 | | | | | |
| | Spese in conto capitale | RS € 0,00 | PR € 0,00 | R € 0,00 | P 0,00 | EP € 0,00 |
| | | CP € 0,00 | PC € 0,00 | I € 0,00 | ECP € 0,00 | EC € 0,00 |
| | | CS € 0,00 | TP € 0,00 | FPV € 0,00 | | TR € 0,00 |
| | TITOLO 3 | | | | | |
| | Spese per incremento di attività finanziarie | RS € 0,00 | PR € 0,00 | R € 0,00 | P 0,00 | EP € 0,00 |
| | | CP € 0,00 | PC € 0,00 | I € 0,00 | ECP € 0,00 | EC € 0,00 |
| | | CS € 0,00 | TP € 0,00 | FPV € 0,00 | | TR € 0,00 |
| | Totale PROGRAMMA 03 | RS € 0,00 | PR € 0,00 | R € 0,00 | P 0,00 | EP € 0,00 |
| | Sostegno all'occupazione | CP € 0,00 | PC € 0,00 | I € 0,00 | ECP € 0,00 | EC € 0,00 |
| | | CS € 0,00 | TP € 0,00 | FPV € 0,00 | | TR € 0,00 |
| | Totale MISSIONE 15 | RS € 0,00 | PR € 0,00 | R € 0,00 | P 0,00 | EP € 0,00 |
| | Politiche per il lavoro e la formazione professionale | CP € 0,00 | PC € 0,00 | I € 0,00 | ECP € 0,00 | EC € 0,00 |
| | | CS € 0,00 | TP € 0,00 | FPV € 0,00 | | TR € 0,00 |
| MISSIONE 16 | Agricoltura, politiche agroalimentari e pesca | | | | | |
| 1601 | PROGRAMMA 01 | | | | | |
| | Sviluppo del settore agricolo e del sistema agroalimentare | | | | | |



CONTO DEL BILANCIO - GESTIONE DELLE SPESE 2017

| MISSIONE, PROGRAMMA, TITOLO | DENOMINAZIONE | RESIDUI PASSIVI AL 1/1/2017 (RS) | PAGAMENTI IN C/RESIDUI (PR) | RIACCERTAMENTI RESIDUI (R) | ELIMINAZIONE PER PERENZIONE (P) | RESIDUI PASSIVI DA ESERCIZI PRECEDENTI (EP=RS-PR+R-P) | |
|-----------------------------------|--|---|-----------------------------------|--------------------------------------|---|---|--|
| | | PREVISIONI DEFINITIVE DI COMPETENZA (CP) | PAGAMENTI IN C/COMPETENZA (PC) | IMPEGNI (I) | ECONOMIE DI COMPETENZA (ECP=CP-I-FPV) | RESIDUI PASSIVI DA ESERCIZIO DI COMPETENZA (EC=IPC) | |
| | | PREVISIONI DEFINITIVE DI CASSA (CS) | TOTALE PAGAMENTI (TP=PR+PC) | FONDO PLURIENNALE VINCOLATO (FPV) | | TOTALE RESIDUI PASSIVI DA RIPORTARE (TR=EP+EC) | |
| MISSIONE | Agricoltura, politiche agroalimentari e pesca | | | | | | |
| 1601 | PROGRAMMA 01 | Sviluppo del settore agricolo e del sistema agroalimentare | | | | | |
| | TITOLO 1 | Spese correnti | | | | | |
| | | RS | PR | R | P | EP | |
| | | € 0,00 | € 0,00 | € 0,00 | 0,00 | € 0,00 | |
| | | CP | PC | I | ECP | EC | |
| | | € 0,00 | € 0,00 | € 0,00 | € 0,00 | € 0,00 | |
| | | CS | TP | FPV | | TR | |
| | | € 0,00 | € 0,00 | € 0,00 | | € 0,00 | |
| | TITOLO 2 | Spese in conto capitale | | | | | |
| | | RS | PR | R | P | EP | |
| | | € 0,00 | € 0,00 | € 0,00 | 0,00 | € 0,00 | |
| | | CP | PC | I | ECP | EC | |
| | | € 0,00 | € 0,00 | € 0,00 | € 0,00 | € 0,00 | |
| | | CS | TP | FPV | | TR | |
| | | € 0,00 | € 0,00 | € 0,00 | | € 0,00 | |
| | TITOLO 3 | Spese per incremento di attività finanziarie | | | | | |
| | | RS | PR | R | P | EP | |
| | | € 0,00 | € 0,00 | € 0,00 | 0,00 | € 0,00 | |
| | | CP | PC | I | ECP | EC | |
| | | € 0,00 | € 0,00 | € 0,00 | € 0,00 | € 0,00 | |
| | | CS | TP | FPV | | TR | |
| | | € 0,00 | € 0,00 | € 0,00 | | € 0,00 | |
| | Totale PROGRAMMA 01 | RS | PR | R | P | EP | |
| | | € 0,00 | € 0,00 | € 0,00 | 0,00 | € 0,00 | |
| | | CP | PC | I | ECP | EC | |
| | | € 0,00 | € 0,00 | € 0,00 | € 0,00 | € 0,00 | |
| | | CS | TP | FPV | | TR | |
| | | € 0,00 | € 0,00 | € 0,00 | | € 0,00 | |
| 1602 | PROGRAMMA 02 | Caccia e pesca | | | | | |
| | | RS | PR | R | P | EP | |
| | | € 0,00 | € 0,00 | € 0,00 | 0,00 | € 0,00 | |
| | | CP | PC | I | ECP | EC | |
| | | € 0,00 | € 0,00 | € 0,00 | € 0,00 | € 0,00 | |
| | | CS | TP | FPV | | TR | |
| | | € 0,00 | € 0,00 | € 0,00 | | € 0,00 | |



CONTO DEL BILANCIO - GESTIONE DELLE SPESE 2017

| MISSIONE, PROGRAMMA, TITOLO | DENOMINAZIONE | RESIDUI PASSIVI AL 1/1/2017 (RS) | PAGAMENTI IN C/RESIDUI (PR) | RIACCERTAMENTI RESIDUI (R) | ELIMINAZIONE PER PERENZIONE (P) | RESIDUI PASSIVI DA ESERCIZI PRECEDENTI (EP=RS-PR+R-P) | |
|-----------------------------------|--|--|-----------------------------------|--------------------------------------|---|---|--|
| | | PREVISIONI DEFINITIVE DI COMPETENZA (CP) | PAGAMENTI IN C/COMPETENZA (PC) | IMPEGNI (I) | ECONOMIE DI COMPETENZA (ECP=CP-I-FPV) | RESIDUI PASSIVI DA ESERCIZIO DI COMPETENZA (EC=I-PC) | |
| | | PREVISIONI DEFINITIVE DI CASSA (CS) | TOTALE PAGAMENTI (TP=PR+PC) | FONDO PLURIENNALE VINCOLATO (FPV) | | TOTALE RESIDUI PASSIVI DA RIPORTARE (TR=EP+EC) | |
| MISSIONE | 16 | Agricoltura, politiche agroalimentari e pesca | | | | | |
| PROGRAMMA | 02 | Caccia e pesca | | | | | |
| | TITOLO 1 | RS CP | PR PC | R I | P ECP | EP EC | |
| | Spese correnti | € 0,00 € 0,00 | € 0,00 € 0,00 | € 0,00 € 0,00 | 0,00 € 0,00 | € 0,00 € 0,00 | |
| | CS | € 0,00 | TP | FPV | | TR | |
| | TITOLO 2 | RS CP | PR PC | R I | P ECP | EP EC | |
| | Spese in conto capitale | € 0,00 € 0,00 | € 0,00 € 0,00 | € 0,00 € 0,00 | 0,00 € 0,00 | € 0,00 € 0,00 | |
| | CS | € 0,00 | TP | FPV | | TR | |
| | TITOLO 3 | RS CP | PR PC | R I | P ECP | EP EC | |
| | Spese per incremento di attività finanziarie | € 0,00 € 0,00 | € 0,00 € 0,00 | € 0,00 € 0,00 | 0,00 € 0,00 | € 0,00 € 0,00 | |
| | CS | € 0,00 | TP | FPV | | TR | |
| | Totale PROGRAMMA 02 | RS CP | PR PC | R I | P ECP | EP EC | |
| | Caccia e pesca | € 0,00 € 0,00 | € 0,00 € 0,00 | € 0,00 € 0,00 | 0,00 € 0,00 | € 0,00 € 0,00 | |
| | CS | € 0,00 | TP | FPV | | TR | |
| | Totale MISSIONE | RS CP | PR PC | R I | P ECP | EP EC | |
| | 16 | € 0,00 € 0,00 | € 0,00 € 0,00 | € 0,00 € 0,00 | 0,00 € 0,00 | € 0,00 € 0,00 | |
| | CS | € 0,00 | TP | FPV | | TR | |



CONTO DEL BILANCIO - GESTIONE DELLE SPESE 2017

| MISSIONE, PROGRAMMA, TITOLO | DENOMINAZIONE | RESIDUI PASSIVI AL 1/1/2017 (RS) | PAGAMENTI IN C/RESIDUI (PR) | RIACCERTAMENTI RESIDUI (R) | ELIMINAZIONE PER PERENZIONE (P) | RESIDUI PASSIVI DA ESERCIZI PRECEDENTI (EP=RS-PR+R-P) | |
|-----------------------------------|--|---|-----------------------------------|--------------------------------------|---|---|--|
| | | PREVISIONI DEFINITIVE DI COMPETENZA (CP) | PAGAMENTI IN C/COMPETENZA (PC) | IMPEGNI (I) | ECONOMIE DI COMPETENZA (ECP=CP-I-FPV) | RESIDUI PASSIVI DA ESERCIZIO DI COMPETENZA (EC=IPC) | |
| | | PREVISIONI DEFINITIVE DI CASSA (CS) | TOTALE PAGAMENTI (TP=PR+PC) | FONDO PLURIENNALE VINCOLATO (FPV) | | TOTALE RESIDUI PASSIVI DA RIPORTARE (TR=EP+ECP) | |
| MISSIONE | 17 | Energia e diversificazione delle fonti energetiche | | | | | |
| PROGRAMMA | 01 | Fonti energetiche | | | | | |
| | TITOLO 1 | RS € 0,00 | PR € 0,00 | R € 0,00 | P 0,00 | EP € 0,00 | |
| | Spese correnti | CP € 0,00 | PC € 0,00 | I € 0,00 | ECP € 0,00 | EC € 0,00 | |
| | | CS € 0,00 | TP € 0,00 | FPV € 0,00 | | TR € 0,00 | |
| | TITOLO 2 | RS € 0,00 | PR € 0,00 | R € 0,00 | P 0,00 | EP € 0,00 | |
| | Spese in conto capitale | CP € 0,00 | PC € 0,00 | I € 0,00 | ECP € 0,00 | EC € 0,00 | |
| | | CS € 0,00 | TP € 0,00 | FPV € 0,00 | | TR € 0,00 | |
| | TITOLO 3 | RS € 0,00 | PR € 0,00 | R € 0,00 | P 0,00 | EP € 0,00 | |
| | Spese per incremento di attività finanziarie | CP € 0,00 | PC € 0,00 | I € 0,00 | ECP € 0,00 | EC € 0,00 | |
| | | CS € 0,00 | TP € 0,00 | FPV € 0,00 | | TR € 0,00 | |
| | Totale PROGRAMMA 01 | RS € 0,00 | PR € 0,00 | R € 0,00 | P 0,00 | EP € 0,00 | |
| | Fonti energetiche | CP € 0,00 | PC € 0,00 | I € 0,00 | ECP € 0,00 | EC € 0,00 | |
| | | CS € 0,00 | TP € 0,00 | FPV € 0,00 | | TR € 0,00 | |
| | Totale MISSIONE | RS € 0,00 | PR € 0,00 | R € 0,00 | P 0,00 | EP € 0,00 | |
| | Energia e diversificazione delle fonti energetiche | CP € 0,00 | PC € 0,00 | I € 0,00 | ECP € 0,00 | EC € 0,00 | |
| | | CS € 0,00 | TP € 0,00 | FPV € 0,00 | | TR € 0,00 | |



CONTO DEL BILANCIO - GESTIONE DELLE SPESE 2017

| MISSIONE, PROGRAMMA, TITOLO | DENOMINAZIONE | RESIDUI PASSIVI AL 1/1/2017 (RS) | PAGAMENTI IN CREDITI (PR) | RIACCERTAMENTI RESIDUI (R) | ELIMINAZIONE PER PERENZIONE (P) | RESIDUI PASSIVI DA ESERCIZI PRECEDENTI (EP=RS-PR+R-P) | |
|-----------------------------------|---------------------|--|-----------------------------------|--------------------------------------|---|---|--|
| | | PREVISIONI DEFINITIVE DI COMPETENZA (CP) | PAGAMENTI IN C/COMPETENZA (PC) | IMPEGNI (I) | ECONOMIE DI COMPETENZA (ECP=CP-I-FPV) | RESIDUI PASSIVI DA ESERCIZIO DI COMPETENZA (EC=I-PC) | |
| | | PREVISIONI DEFINITIVE DI CASSA (CS) | TOTALE PAGAMENTI (TP=PR+PC) | FONDO PLURIENNALE VINCOLATO (FPV) | | TOTALE RESIDUI PASSIVI DA RIPORTARE (TR=EP+EC) | |
| MISSIONE | 18 | Relazioni con le altre autonomie territoriali e locali | | | | | |
| PROGRAMMA | 01 | Relazioni finanziarie con le altre autonomie territoriali | | | | | |
| | TITOLO 1 | Spese correnti | | | | | |
| | | RS | PR | R | P | EP | |
| | | € 0,00 | € 0,00 | € 0,00 | 0,00 | € 0,00 | |
| | | CP | PC | I | ECP | EC | |
| | | € 0,00 | € 0,00 | € 0,00 | € 0,00 | € 0,00 | |
| | | CS | TP | FPV | | TR | |
| | | € 0,00 | € 0,00 | € 0,00 | | € 0,00 | |
| | TITOLO 2 | Spese in conto capitale | | | | | |
| | | RS | PR | R | P | EP | |
| | | € 0,00 | € 0,00 | € 0,00 | 0,00 | € 0,00 | |
| | | CP | PC | I | ECP | EC | |
| | | € 0,00 | € 0,00 | € 0,00 | € 0,00 | € 0,00 | |
| | | CS | TP | FPV | | TR | |
| | | € 0,00 | € 0,00 | € 0,00 | | € 0,00 | |
| | TITOLO 3 | Spese per incremento di attività finanziarie | | | | | |
| | | RS | PR | R | P | EP | |
| | | € 0,00 | € 0,00 | € 0,00 | 0,00 | € 0,00 | |
| | | CP | PC | I | ECP | EC | |
| | | € 0,00 | € 0,00 | € 0,00 | € 0,00 | € 0,00 | |
| | | CS | TP | FPV | | TR | |
| | | € 0,00 | € 0,00 | € 0,00 | | € 0,00 | |
| | Totale PROGRAMMA 01 | Relazioni finanziarie con le altre autonomie territoriali | | | | | |
| | | RS | PR | R | P | EP | |
| | | € 0,00 | € 0,00 | € 0,00 | 0,00 | € 0,00 | |
| | | CP | PC | I | ECP | EC | |
| | | € 0,00 | € 0,00 | € 0,00 | € 0,00 | € 0,00 | |
| | | CS | TP | FPV | | TR | |
| | | € 0,00 | € 0,00 | € 0,00 | | € 0,00 | |
| | Totale MISSIONE | Relazioni con le altre autonomie territoriali e locali | | | | | |
| | | RS | PR | R | P | EP | |
| | | € 0,00 | € 0,00 | € 0,00 | 0,00 | € 0,00 | |
| | | CP | PC | I | ECP | EC | |
| | | € 0,00 | € 0,00 | € 0,00 | € 0,00 | € 0,00 | |
| | | CS | TP | FPV | | TR | |
| | | € 0,00 | € 0,00 | € 0,00 | | € 0,00 | |



CONTO DEL BILANCIO - GESTIONE DELLE SPESE 2017

| MISSIONE, PROGRAMMA, TITOLO | DENOMINAZIONE | RESIDUI PASSIVI AL 1/1/2017 (RS) | PAGAMENTI IN C/RESIDUI (PR) | RIACCERTAMENTI RESIDUI (R) | ELIMINAZIONE PER PERENZIONE (P) | RESIDUI PASSIVI DA ESERCIZI PRECEDENTI (EP=RS-PR+R-P) | |
|-----------------------------------|---------------------|---|-----------------------------------|--------------------------------------|---|---|--|
| | | PREVISIONI DEFINITIVE DI COMPETENZA (CP) | PAGAMENTI IN C/COMPETENZA (PC) | IMPEGNI (I) | ECONOMIE DI COMPETENZA (ECP=CP-I-FPV) | RESIDUI PASSIVI DA ESERCIZIO DI COMPETENZA (EC=I-PC) | |
| | | PREVISIONI DEFINITIVE DI CASSA (CS) | TOTALE PAGAMENTI (TP=PR+PC) | FONDO PLURIENNALE VINCOLATO (FPV) | | TOTALE RESIDUI PASSIVI DA RIPORTARE (TR=EP+EC) | |
| MISSIONE | 19 | Relazioni internazionali | | | | | |
| 1901 | PROGRAMMA 01 | Relazioni internazionali e Cooperazione allo sviluppo | | | | | |
| | TITOLO 1 | Spese correnti | | | | | |
| | | RS | PR | R | P | EP | |
| | | € 0,00 | € 0,00 | € 0,00 | 0,00 | € 0,00 | |
| | | CP | PC | I | ECP | EC | |
| | | € 0,00 | € 0,00 | € 0,00 | € 0,00 | € 0,00 | |
| | | CS | TP | FPV | | TR | |
| | | € 0,00 | € 0,00 | € 0,00 | | € 0,00 | |
| | TITOLO 2 | Spese in conto capitale | | | | | |
| | | RS | PR | R | P | EP | |
| | | € 0,00 | € 0,00 | € 0,00 | 0,00 | € 0,00 | |
| | | CP | PC | I | ECP | EC | |
| | | € 0,00 | € 0,00 | € 0,00 | € 0,00 | € 0,00 | |
| | | CS | TP | FPV | | TR | |
| | | € 0,00 | € 0,00 | € 0,00 | | € 0,00 | |
| | TITOLO 3 | Spese per incremento di attività finanziarie | | | | | |
| | | RS | PR | R | P | EP | |
| | | € 0,00 | € 0,00 | € 0,00 | 0,00 | € 0,00 | |
| | | CP | PC | I | ECP | EC | |
| | | € 0,00 | € 0,00 | € 0,00 | € 0,00 | € 0,00 | |
| | | CS | TP | FPV | | TR | |
| | | € 0,00 | € 0,00 | € 0,00 | | € 0,00 | |
| | Totale PROGRAMMA 01 | Relazioni internazionali e Cooperazione allo sviluppo | | | | | |
| | | RS | PR | R | P | EP | |
| | | € 0,00 | € 0,00 | € 0,00 | 0,00 | € 0,00 | |
| | | CP | PC | I | ECP | EC | |
| | | € 0,00 | € 0,00 | € 0,00 | € 0,00 | € 0,00 | |
| | | CS | TP | FPV | | TR | |
| | | € 0,00 | € 0,00 | € 0,00 | | € 0,00 | |
| | Totale MISSIONE | Relazioni internazionali | | | | | |
| | 19 | RS | PR | R | P | EP | |
| | | € 0,00 | € 0,00 | € 0,00 | 0,00 | € 0,00 | |
| | | CP | PC | I | ECP | EC | |
| | | € 0,00 | € 0,00 | € 0,00 | € 0,00 | € 0,00 | |
| | | CS | TP | FPV | | TR | |
| | | € 0,00 | € 0,00 | € 0,00 | | € 0,00 | |



CONTO DEL BILANCIO - GESTIONE DELLE SPESE 2017

| MISSIONE, PROGRAMMA, TITOLO | DENOMINAZIONE | RESIDUI PASSIVI AL 1/1/2017 (RS) | PAGAMENTI IN C/RESIDUI (PR) | RIACCERTAMENTI RESIDUI (R) | ELIMINAZIONE PER PERENZIONE (P) | RESIDUI PASSIVI DA ESERCIZI PRECEDENTI (EP=RS-PR+P) | |
|-----------------------------------|-------------------------------|---|-----------------------------------|--------------------------------------|---|--|--|
| | | PREVISIONI DEFINITIVE DI COMPETENZA (CP) | PAGAMENTI IN C/COMPETENZA (PC) | IMPEGNI (I) | ECONOMIE DI COMPETENZA (ECP=CP-I-FPV) | RESIDUI PASSIVI DA ESERCIZIO DI COMPETENZA (EC=I-PC) | |
| | | PREVISIONI DEFINITIVE DI CASSA (CS) | TOTALE PAGAMENTI (TP=PR+PC) | FONDO PLURIENNALE VINCOLATO (FPV) | | TOTALE RESIDUI PASSIVI DA RIPORTARE (TR=EP+EC) | |
| MISSIONE | Fondi e accantonamenti | | | | | | |
| 2001 | PROGRAMMA 01 | Fondo di riserva | | | | | |
| | TITOLO 1 | RS € 0,00 | PR € 0,00 | R € 0,00 | P 0,00 | EP € 0,00 | |
| | | CP € 23.306,40 | PC € 0,00 | I € 0,00 | ECP € 23.306,40 | EC € 0,00 | |
| | | CS € 24.306,40 | TP € 0,00 | FPV € 0,00 | | TR € 0,00 | |
| | TITOLO 2 | RS € 0,00 | PR € 0,00 | R € 0,00 | P 0,00 | EP € 0,00 | |
| | | CP € 0,00 | PC € 0,00 | I € 0,00 | ECP € 0,00 | EC € 0,00 | |
| | | CS € 0,00 | TP € 0,00 | FPV € 0,00 | | TR € 0,00 | |
| | Totale PROGRAMMA 01 | RS € 0,00 | PR € 0,00 | R € 0,00 | P 0,00 | EP € 0,00 | |
| | | CP € 23.306,40 | PC € 0,00 | I € 0,00 | ECP € 23.306,40 | EC € 0,00 | |
| | | CS € 24.306,40 | TP € 0,00 | FPV € 0,00 | | TR € 0,00 | |
| 2002 | PROGRAMMA 02 | Fondo crediti di dubbia esigibilità | | | | | |
| | TITOLO 1 | RS € 0,00 | PR € 0,00 | R € 0,00 | P 0,00 | EP € 0,00 | |
| | | CP € 850.540,84 | PC € 0,00 | I € 0,00 | ECP € 850.540,84 | EC € 0,00 | |
| | | CS € 836.000,00 | TP € 0,00 | FPV € 0,00 | | TR € 0,00 | |



CONTO DEL BILANCIO - GESTIONE DELLE SPESE 2017

| MISSIONE, PROGRAMMA, TITOLO | DENOMINAZIONE | RESIDUI PASSIVI AL 1/1/2017 (RS) | PAGAMENTI IN C/RESIDUI (PR) | RIACCERTAMENTI RESIDUI (R) | ELIMINAZIONE PER PERENZIONE (P) | RESIDUI PASSIVI DA ESERCIZI PRECEDENTI (EP=RS-PR+P) |
|-----------------------------------|--|---|-----------------------------------|--------------------------------------|---|--|
| | | PREVISIONI DEFINITIVE DI COMPETENZA (CP) | PAGAMENTI IN C/COMPETENZA (PC) | IMPEGNI (I) | ECONOMIE DI COMPETENZA (ECP=CP-I-FPV) | RESIDUI PASSIVI DA ESERCIZIO DI COMPETENZA (EC=I-PC) |
| | | PREVISIONI DEFINITIVE DI CASSA (CS) | TOTALE PAGAMENTI (TP=PR+PC) | FONDO PLURIENNALE VINCOLATO (FPV) | | TOTALE RESIDUI PASSIVI DA RIPORTARE (TR=EP+EC) |
| MISSIONE | Fondi e accantonamenti | | | | | |
| 20 | Fondo crediti di dubbia esigibilità | | | | | |
| 2002 | PROGRAMMA 02 | | | | | |
| | TITOLO 2 | RS € 0,00 | PR € 0,00 | R € 0,00 | P 0,00 | EP € 0,00 |
| | Spese in conto capitale | CP € 0,00 | PC € 0,00 | I € 0,00 | ECP € 0,00 | EC € 0,00 |
| | | CS € 0,00 | TP € 0,00 | FPV € 0,00 | | TR € 0,00 |
| | Totale PROGRAMMA 02 | RS € 0,00 | PR € 0,00 | R € 0,00 | P 0,00 | EP € 0,00 |
| | | CP € 850.540,84 | PC € 0,00 | I € 0,00 | ECP € 850.540,84 | EC € 0,00 |
| | | CS € 836.000,00 | TP € 0,00 | FPV € 0,00 | | TR € 0,00 |
| 2003 | PROGRAMMA 03 | | | | | |
| | Altri Fondi | | | | | |
| | TITOLO 1 | RS € 17.012,50 | PR € 17.012,50 | R € 0,00 | P 0,00 | EP € 0,00 |
| | Spese correnti | CP € 185.000,00 | PC € 0,00 | I € 0,00 | ECP € 185.000,00 | EC € 0,00 |
| | | CS € 185.000,00 | TP € 17.012,50 | FPV € 0,00 | | TR € 0,00 |
| | TITOLO 2 | RS € 0,00 | PR € 0,00 | R € 0,00 | P 0,00 | EP € 0,00 |
| | Spese in conto capitale | CP € 0,00 | PC € 0,00 | I € 0,00 | ECP € 0,00 | EC € 0,00 |
| | | CS € 0,00 | TP € 0,00 | FPV € 0,00 | | TR € 0,00 |



CONTO DEL BILANCIO - GESTIONE DELLE SPESE 2017

| MISSIONE, PROGRAMMA, TITOLO | DENOMINAZIONE | RESIDUI PASSIVI AL 1/1/2017 (RS) | PAGAMENTI IN C/RESIDUI (PR) | RIACCERTAMENTI RESIDUI (R) | ELIMINAZIONE PER PERENZIONE (P) | RESIDUI PASSIVI DA ESERCIZI PRECEDENTI (EP=RS-PR+R-P) |
|-----------------------------------|-------------------------------|--|-----------------------------------|--------------------------------------|---|---|
| | | PREVISIONI DEFINITIVE DI COMPETENZA (CP) | PAGAMENTI IN C/COMPETENZA (PC) | IMPEGNI (I) | ECONOMIE DI COMPETENZA (ECP= CP- I-FPV) | RESIDUI PASSIVI DA ESERCIZIO DI COMPETENZA (EC= I-PC) |
| | | PREVISIONI DEFINITIVE DI CASSA (CS) | TOTALE PAGAMENTI (TP=PR+PC) | FONDO PLURIENNALE VINCOLATO (FPV) | | TOTALE RESIDUI PASSIVI DA RIPORTARE (TR=EP+EC) |
| MISSIONE | Fondi e accantonamenti | | | | | |
| 2003 | PROGRAMMA 03 | Altri Fondi | | | | |
| | TITOLO 4 | RS € 0,00 | PR € 0,00 | R € 0,00 | P 0,00 | EP € 0,00 |
| | Rimborso di prestiti | CP € 0,00 | PC € 0,00 | I € 0,00 | ECP € 0,00 | EC € 0,00 |
| | | CS € 0,00 | TP € 0,00 | FPV € 0,00 | | TR € 0,00 |
| | Totale PROGRAMMA 03 | RS € 17.012,50 | PR € 17.012,50 | R € 0,00 | P 0,00 | EP € 0,00 |
| | Altri Fondi | CP € 185.000,00 | PC € 0,00 | I € 0,00 | ECP € 185.000,00 | EC € 0,00 |
| | | CS € 185.000,00 | TP € 17.012,50 | FPV € 0,00 | | TR € 0,00 |
| | Totale MISSIONE 20 | RS € 17.012,50 | PR € 17.012,50 | R € 0,00 | P 0,00 | EP € 0,00 |
| | Fondi e accantonamenti | CP € 1.058.847,24 | PC € 0,00 | I € 0,00 | ECP € 1.058.847,24 | EC € 0,00 |
| | | CS € 1.045.306,40 | TP € 17.012,50 | FPV € 0,00 | | TR € 0,00 |
| MISSIONE | Debito pubblico | | | | | |
| 5001 | PROGRAMMA 01 | Quota interessi ammortamento mutui e prestiti obbligazionari | | | | |
| | TITOLO 1 | RS € 0,00 | PR € 0,00 | R € 0,00 | P 0,00 | EP € 0,00 |
| | Spese correnti | CP € 0,00 | PC € 0,00 | I € 0,00 | ECP € 0,00 | EC € 0,00 |
| | | CS € 0,00 | TP € 0,00 | FPV € 0,00 | | TR € 0,00 |



CONTO DEL BILANCIO - GESTIONE DELLE SPESE 2017

| MISSIONE, PROGRAMMA, TITOLO | DENOMINAZIONE | RESIDUI PASSIVI AL 1/1/2017 (RS) | PAGAMENTI IN C/RESIDUI (PR) | RIACCERTAMENTI RESIDUI (R) | ELIMINAZIONE PER PERENZIONE (P) | RESIDUI PASSIVI DA ESERCIZI PRECEDENTI (EP=RS-PR+P) | |
|-----------------------------------|------------------------|--|-----------------------------------|--------------------------------------|---|--|--|
| | | PREVISIONI DEFINITIVE DI COMPETENZA (CP) | PAGAMENTI IN C/COMPETENZA (PC) | IMPEGNI (I) | ECONOMIE DI COMPETENZA (ECP=CP-I-FPV) | RESIDUI PASSIVI DA ESERCIZIO DI COMPETENZA (EC=I-PC) | |
| | | PREVISIONI DEFINITIVE DI CASSA (CS) | TOTALE PAGAMENTI (TP=PR+PC) | FONDO PLURIENNALE VINCOLATO (FPV) | | TOTALE RESIDUI PASSIVI DA RIPORTARE (TR=EP+EC) | |
| MISSIONE | Debito pubblico | | | | | | |
| 5001 | PROGRAMMA 01 | Quota interessi ammortamento mutui e prestiti obbligazionari | | | | | |
| | Totale PROGRAMMA 01 | RS € 0,00 | PR € 0,00 | R € 0,00 | P 0,00 | EP € 0,00 | |
| | | CP € 0,00 | PC € 0,00 | I € 0,00 | ECP € 0,00 | EC € 0,00 | |
| | | CS € 0,00 | TP € 0,00 | FPV € 0,00 | | TR € 0,00 | |
| 5002 | PROGRAMMA 02 | Quota capitale ammortamento mutui e prestiti obbligazionari | | | | | |
| | TITOLO 4 | Rimborso di prestiti | | | | | |
| | | RS € 0,01 | PR € 0,00 | R € 0,00 | P 0,00 | EP € 0,01 | |
| | | CP € 349.205,90 | PC € 349.205,90 | I € 349.205,90 | ECP € 0,00 | EC € 0,00 | |
| | | CS € 349.205,91 | TP € 349.205,90 | FPV € 0,00 | | TR € 0,01 | |
| | Totale PROGRAMMA 02 | RS € 0,01 | PR € 0,00 | R € 0,00 | P 0,00 | EP € 0,01 | |
| | | CP € 349.205,90 | PC € 349.205,90 | I € 349.205,90 | ECP € 0,00 | EC € 0,00 | |
| | | CS € 349.205,91 | TP € 349.205,90 | FPV € 0,00 | | TR € 0,01 | |
| | Totale MISSIONE | RS € 0,01 | PR € 0,00 | R € 0,00 | P 0,00 | EP € 0,01 | |
| | | CP € 349.205,90 | PC € 349.205,90 | I € 349.205,90 | ECP € 0,00 | EC € 0,00 | |
| | | CS € 349.205,91 | TP € 349.205,90 | FPV € 0,00 | | TR € 0,01 | |
| MISSIONE | 60 | Anticipazioni finanziarie | | | | | |
| 6001 | PROGRAMMA 01 | Restituzione anticipazioni di tesoreria | | | | | |
| | | RS € 0,01 | PR € 0,00 | R € 0,00 | P 0,00 | EP € 0,01 | |
| | | CP € 349.205,90 | PC € 349.205,90 | I € 349.205,90 | ECP € 0,00 | EC € 0,00 | |
| | | CS € 349.205,91 | TP € 349.205,90 | FPV € 0,00 | | TR € 0,01 | |



CONTO DEL BILANCIO - GESTIONE DELLE SPESE 2017

| MISSIONE, PROGRAMMA, TITOLO | DENOMINAZIONE | RESIDUI PASSIVI AL 1/1/2017 (RS) | PAGAMENTI IN C/RESIDUI (PR) | RACCERTAMENTI RESIDUI (R) | ELIMINAZIONE PER PERENZIONE (P) | RESIDUI PASSIVI DA ESERCIZI PRECEDENTI (EP=RS-PR+R-P) |
|-----------------------------------|---|---|-----------------------------------|--------------------------------------|---|---|
| | | PREVISIONI DEFINITIVE DI COMPETENZA (CP) | PAGAMENTI IN C/COMPETENZA (PC) | IMPEGNI (I) | ECONOMIE DI COMPETENZA (ECP=CP-I+FPV) | RESIDUI PASSIVI DA ESERCIZIO DI COMPETENZA (EC=I-PC) |
| | | PREVISIONI DEFINITIVE DI CASSA (CS) | TOTALE PAGAMENTI (TP=PR+PC) | FONDO PLURIENNALE VINCOLATO (FPV) | | TOTALE RESIDUI PASSIVI DA RIPORTARE (TR=EP+EC) |
| MISSIONE | Anticipazioni finanziarie | | | | | |
| 6001 | PROGRAMMA 01 | Restituzione anticipazioni di tesoreria | | | | |
| | TITOLO 1 | RS € 0,00 | PR € 0,00 | R € 0,00 | P 0,00 | EP € 0,00 |
| | Spese correnti | CP € 0,00 | PC € 0,00 | I € 0,00 | ECP € 0,00 | EC € 0,00 |
| | | CS € 0,00 | TP € 0,00 | FPV € 0,00 | | TR € 0,00 |
| | TITOLO 5 | RS € 845.227,24 | PR € 0,00 | R € 0,00 | P 0,00 | EP € 845.227,24 |
| | Chiusura anticipazioni da Istituto tesoriere/cassiere | CP € 10.118.160,49 | PC € 6.244.830,88 | I € 6.594.658,07 | ECP € 3.523.502,42 | EC € 349.827,19 |
| | | CS € 10.908.387,73 | TP € 6.244.830,88 | FPV € 0,00 | | TR € 1.195.054,43 |
| | Totale PROGRAMMA 01 | RS € 845.227,24 | PR € 0,00 | R € 0,00 | P 0,00 | EP € 845.227,24 |
| | Restituzione anticipazioni di tesoreria | CP € 10.118.160,49 | PC € 6.244.830,88 | I € 6.594.658,07 | ECP € 3.523.502,42 | EC € 349.827,19 |
| | | CS € 10.908.387,73 | TP € 6.244.830,88 | FPV € 0,00 | | TR € 1.195.054,43 |
| | Totale MISSIONE | RS € 845.227,24 | PR € 0,00 | R € 0,00 | P 0,00 | EP € 845.227,24 |
| | Anticipazioni finanziarie | CP € 10.118.160,49 | PC € 6.244.830,88 | I € 6.594.658,07 | ECP € 3.523.502,42 | EC € 349.827,19 |
| | | CS € 10.908.387,73 | TP € 6.244.830,88 | FPV € 0,00 | | TR € 1.195.054,43 |
| MISSIONE | Servizi per conto terzi | | | | | |
| 9901 | PROGRAMMA 01 | Servizi per conto terzi - Partite di giro | | | | |



CONTO DEL BILANCIO - GESTIONE DELLE SPESE 2017

| MISSIONE, PROGRAMMA, TITOLO | DENOMINAZIONE | RESIDUI PASSIVI AL 1/1/2017 (RS) | PAGAMENTI IN C/RESIDUI (PR) | RACCERTAMENTI RESIDUI (R) | ELIMINAZIONE PER PERENZIONE (P) | RESIDUI PASSIVI DA ESERCIZI PRECEDENTI (EB=RS-PR+RP) |
|-----------------------------------|--|---|-----------------------------------|--------------------------------------|---|--|
| | | PREVISIONI DEFINITIVE DI COMPETENZA (CP) | PAGAMENTI IN C/COMPETENZA (PC) | IMPEGNI (I) | ECONOMIE DI COMPETENZA (ECP=CP-I-FPV) | RESIDUI PASSIVI DA ESERCIZIO DI COMPETENZA (EC=I-PC) |
| | | PREVISIONI DEFINITIVE DI CASSA (CS) | TOTALE PAGAMENTI (TP=PR+PC) | FONDO PLURIENNALE VINCOLATO (FPV) | | TOTALE RESIDUI PASSIVI DA RIPORTARE (TR=EP+EC) |
| MISSIONE 99 | Servizi per conto terzi | | | | | |
| 9901 | PROGRAMMA 01 | | | | | |
| | Servizi per conto terzi - Partite di giro | | | | | |
| | TITOLO 7 | | | | | |
| | Spese per conto terzi e partite di giro | RS € 167.997,14 | PR € 104.954,08 | R € 0,00 | P 0,00 | EP € 63.043,06 |
| | | CP € 24.590.000,00 | PC € 3.209.767,60 | I € 3.307.300,51 | ECP € 21.282.699,49 | EC € 97.532,91 |
| | | CS € 24.726.236,81 | TP € 3.314.721,68 | FPV € 0,00 | | TR € 160.575,97 |
| | Totale PROGRAMMA 01 | RS € 167.997,14 | PR € 104.954,08 | R € 0,00 | P 0,00 | EP € 63.043,06 |
| | | CP € 24.590.000,00 | PC € 3.209.767,60 | I € 3.307.300,51 | ECP € 21.282.699,49 | EC € 97.532,91 |
| | | CS € 24.726.236,81 | TP € 3.314.721,68 | FPV € 0,00 | | TR € 160.575,97 |
| 9902 | PROGRAMMA 02 | | | | | |
| | Anticipazioni per il finanziamento del sistema sanitario nazionale | | | | | |
| | TITOLO 7 | | | | | |
| | Spese per conto terzi e partite di giro | RS € 0,00 | PR € 0,00 | R € 0,00 | P 0,00 | EP € 0,00 |
| | | CP € 300.000,00 | PC € 0,00 | I € 0,00 | ECP € 300.000,00 | EC € 0,00 |
| | | CS € 300.000,00 | TP € 0,00 | FPV € 0,00 | | TR € 0,00 |
| | Totale PROGRAMMA 02 | RS € 0,00 | PR € 0,00 | R € 0,00 | P 0,00 | EP € 0,00 |
| | | CP € 300.000,00 | PC € 0,00 | I € 0,00 | ECP € 300.000,00 | EC € 0,00 |
| | | CS € 300.000,00 | TP € 0,00 | FPV € 0,00 | | TR € 0,00 |



CONTO DEL BILANCIO - GESTIONE DELLE SPESE 2017

| MISSIONE, PROGRAMMA, TITOLO | DENOMINAZIONE | RESIDUI PASSIVI AL 1/1/2017 (RS) | | PAGAMENTI IN C/RESIDUI (PR) | | RACCERTAMENTI RESIDUI (R) | | ELIMINAZIONE PER PERENZIONE (P) | | RESIDUI PASSIVI DA ESERCIZI PRECEDENTI (EP=RS-PR+R-P) | |
|-----------------------------------|-----------------------------|---|--|-----------------------------------|--------------------------------|------------------------------|--------------------------------------|---|--|---|--|
| | | PREVISIONI DEFINITIVE DI COMPETENZA (CP) | PREVISIONI DEFINITIVE DI CASSA (CS) | PAGAMENTI IN C/COMPETENZA (PC) | TOTALE PAGAMENTI (TP=PR+PC) | IMPEGNI (I) | FONDO PLURIENNALE VINCOLATO (FPV) | ECONOMIE DI COMPETENZA (ECP=CP-I-FPV) | RESIDUI PASSIVI DA ESERCIZIO DI COMPETENZA (EC=I-PC) | | |
| MISSIONE 99 | Servizi per conto terzi | RS € 167.997,14 | CP € 24.890.000,00 | PR € 104.954,08 | PC € 3.209.767,60 | R € 0,00 | I € 3.307.300,51 | P € 0,00 | ECP € 21.582.699,49 | EP € 63.043,06 | |
| | | CS € 25.026.236,81 | | TP € 3.314.721,68 | | FPV € 0,00 | | | | EC € 97.532,91 | |
| | TOTALE MISSIONI | RS € 11.193.385,96 | CP € 55.010.622,61 | PR € 3.595.002,12 | PC € 14.001.698,63 | R € -27.117,80 | I € 20.426.322,34 | P € 0,00 | ECP € 34.117.708,50 | EP € 7.571.266,04 | |
| | | CS € 58.702.697,43 | | TP € 17.596.700,75 | | FPV € 466.591,77 | | | | EC € 6.424.623,71 | |
| | TOTALE GENERALE DELLE SPESE | RS € 11.193.385,96 | CP € 55.010.622,61 | PR € 3.595.002,12 | PC € 14.001.698,63 | R € -27.117,80 | I € 20.426.322,34 | P € 0,00 | ECP € 34.117.708,50 | EP € 7.571.266,04 | |
| | | CS € 58.702.697,43 | | TP € 17.596.700,75 | | FPV € 466.591,77 | | | | EC € 6.424.623,71 | |
| | | | | | | | | | | TR € 13.995.889,75 | |



**PROSPETTO DELLE SPESE DI BILANCIO PER MISSIONI, PROGRAMMI E MACROAGGREGATI
SPESE CORRENTI - PAGAMENTI IN C/COMPETENZA
Esercizio finanziario 2017**

| MISSIONI E PROGRAMMI \ MACROAGGREGATI | Redditi da lavoro dipendente | Imposte e tasse a carico dell'ente | Acquisto di beni e servizi | Trasferimenti correnti | Trasferimenti di Inibud (solo per le Regioni) | Fondi perequativi (solo per le Regioni) | Interessi passivi | Altre spese per redditi da capitale | Rimborsi e poste correttive delle entrate | Altre spese correnti | Totale |
|--|------------------------------|------------------------------------|----------------------------|------------------------|---|---|---------------------|-------------------------------------|---|----------------------|-----------------------|
| | 101 | 102 | 103 | 104 | 105 | 106 | 107 | 108 | 109 | 110 | 100 |
| 01 MISSIONE 1 - Servizi istituzionali, generali e di gestione | | | | | | | | | | | |
| 01 Organi istituzionali | € 201.756,86 | € 17.089,85 | € 113.296,99 | € 0,00 | € 0,00 | € 0,00 | € 0,00 | € 0,00 | € 0,00 | € 3.200,50 | € 335.344,20 |
| 02 Segreteria generale | € 106.700,78 | € 6.053,97 | € 24.259,83 | € 0,00 | € 0,00 | € 0,00 | € 5.218,74 | € 0,00 | € 0,00 | € 0,00 | € 142.233,32 |
| 03 Gestione economica, finanziaria, programmazione e provveditorato | € 124.503,99 | € 4.754,38 | € 33.845,40 | € 0,00 | € 0,00 | € 0,00 | € 210.134,47 | € 0,00 | € 0,00 | € 0,00 | € 373.238,24 |
| 04 Gestione delle entrate tributarie e servizi fiscali | € 115.987,51 | € 8.520,00 | € 19.795,78 | € 7.409,07 | € 0,00 | € 0,00 | € 0,00 | € 0,00 | € 0,00 | € 0,00 | € 151.712,36 |
| 05 Gestione dei beni demaniali e patrimoniali | € 0,00 | € 5.890,80 | € 3.666,50 | € 0,00 | € 0,00 | € 0,00 | € 0,00 | € 0,00 | € 0,00 | € 0,00 | € 9.557,30 |
| 06 Ufficio tecnico | € 166.711,37 | € 13.678,64 | € 33.701,39 | € 0,00 | € 0,00 | € 0,00 | € 1.826,96 | € 0,00 | € 0,00 | € 361.379,50 | € 577.297,86 |
| 07 Elezioni e consultazioni popolari - Anagrafe e stato civile | € 91.879,89 | € 0,00 | € 7.502,58 | € 0,00 | € 0,00 | € 0,00 | € 0,00 | € 0,00 | € 0,00 | € 0,00 | € 99.382,47 |
| 08 Statistica e sistemi informativi | € 7.844,64 | € 5.650,00 | € 0,00 | € 0,00 | € 0,00 | € 0,00 | € 0,00 | € 0,00 | € 0,00 | € 0,00 | € 13.494,64 |
| 09 Assistenza tecnico-amministrativa agli enti locali | € 0,00 | € 0,00 | € 0,00 | € 0,00 | € 0,00 | € 0,00 | € 0,00 | € 0,00 | € 0,00 | € 0,00 | € 0,00 |
| 10 Risorse umane | € 47.584,96 | € 8.638,99 | € 14.912,83 | € 0,00 | € 0,00 | € 0,00 | € 0,00 | € 0,00 | € 0,00 | € 0,00 | € 71.136,78 |
| 11 Altri servizi generali | € 251.217,83 | € 13.604,86 | € 106.477,93 | € 0,00 | € 0,00 | € 0,00 | € 0,00 | € 0,00 | € 0,00 | € 249.060,31 | € 620.360,93 |
| TOTALE MISSIONE 1 - Servizi istituzionali, generali e di gestione | € 1.114.187,83 | € 83.881,49 | € 357.459,23 | € 7.409,07 | € 0,00 | € 0,00 | € 217.180,17 | € 0,00 | € 0,00 | € 613.640,31 | € 2.393.758,10 |
| 02 MISSIONE 2 - Giustizia | | | | | | | | | | | |
| 01 Uffici giudiziari | € 0,00 | € 0,00 | € 0,00 | € 0,00 | € 0,00 | € 0,00 | € 0,00 | € 0,00 | € 0,00 | € 0,00 | € 0,00 |
| 02 Casa circondariale e altri servizi | € 0,00 | € 0,00 | € 0,00 | € 0,00 | € 0,00 | € 0,00 | € 0,00 | € 0,00 | € 0,00 | € 0,00 | € 0,00 |
| TOTALE MISSIONE 2 - Giustizia | € 0,00 | € 0,00 | € 0,00 | € 0,00 | € 0,00 | € 0,00 | € 0,00 | € 0,00 | € 0,00 | € 0,00 | € 0,00 |



**PROSPETTO DELLE SPESE DI BILANCIO PER MISSIONI, PROGRAMMI E MACROAGGREGATI
SPESE CORRENTI - PAGAMENTI IN C/COMPETENZA
Esercizio finanziario 2017**

| MISSIONI E PROGRAMMI \ MACROAGGREGATI | Redditi da lavoro dipendente | Imposte e tasse a carico dell'ente | Acquisto di beni e servizi | Trasferimenti correnti | Trasferimenti di Inibiti (solo per le Regioni) | Fondi perequativi (solo per le Regioni) | Interessi passivi | Altre spese per redditi da capitale | Rimborsi e poste correttive delle entrate | Altre spese correnti | Totale |
|--|------------------------------|------------------------------------|----------------------------|------------------------|--|---|---------------------|-------------------------------------|---|----------------------|---------------------|
| | 101 | 102 | 103 | 104 | 105 | 106 | 107 | 108 | 109 | 110 | 100 |
| 03 MISSIONE 3 - Ordine pubblico e sicurezza | | | | | | | | | | | |
| 01 Polizia locale e amministrativa | € 313.946,96 | € 20.991,18 | € 29.657,57 | € 0,00 | € 0,00 | € 0,00 | € 0,00 | € 0,00 | € 0,00 | € 3.130,00 | € 367.725,71 |
| 02 Sistema integrato di sicurezza urbana | € 0,00 | € 0,00 | € 0,00 | € 0,00 | € 0,00 | € 0,00 | € 0,00 | € 0,00 | € 0,00 | € 0,00 | € 0,00 |
| TOTALE MISSIONE 3 - Ordine pubblico e sicurezza | € 313.946,96 | € 20.991,18 | € 29.657,57 | € 0,00 | € 0,00 | € 0,00 | € 0,00 | € 0,00 | € 0,00 | € 3.130,00 | € 367.725,71 |
| 04 MISSIONE 4 - Istruzione e diritto allo studio | | | | | | | | | | | |
| 01 Istruzione prescolastica | € 0,00 | € 0,00 | € 2.964,39 | € 0,00 | € 0,00 | € 0,00 | € 44.754,42 | € 0,00 | € 0,00 | € 0,00 | € 47.718,81 |
| 02 Altri ordini di istruzione non universitaria | € 0,00 | € 0,00 | € 13.959,61 | € 0,00 | € 0,00 | € 0,00 | € 70.416,01 | € 0,00 | € 0,00 | € 0,00 | € 84.375,62 |
| 04 Istruzione universitaria | € 0,00 | € 0,00 | € 0,00 | € 0,00 | € 0,00 | € 0,00 | € 0,00 | € 0,00 | € 0,00 | € 0,00 | € 0,00 |
| 05 Istruzione tecnica superiore | € 0,00 | € 0,00 | € 0,00 | € 0,00 | € 0,00 | € 0,00 | € 0,00 | € 0,00 | € 0,00 | € 0,00 | € 0,00 |
| 06 Servizi ausiliari all'istruzione | € 66.029,46 | € 3.383,73 | € 40.597,82 | € 0,00 | € 0,00 | € 0,00 | € 0,00 | € 0,00 | € 0,00 | € 0,00 | € 110.011,01 |
| 07 Diritto allo studio | € 0,00 | € 0,00 | € 231.068,07 | € 8.316,60 | € 0,00 | € 0,00 | € 0,00 | € 0,00 | € 0,00 | € 0,00 | € 239.384,67 |
| TOTALE MISSIONE 4 - Istruzione e diritto allo studio | € 66.029,46 | € 3.383,73 | € 288.589,89 | € 8.316,60 | € 0,00 | € 0,00 | € 115.170,43 | € 0,00 | € 0,00 | € 0,00 | € 481.490,11 |
| 05 MISSIONE 5 - Tutela e valorizzazione dei beni e delle attività culturali | | | | | | | | | | | |
| 01 Valorizzazione dei beni di interesse storico | € 0,00 | € 0,00 | € 0,00 | € 0,00 | € 0,00 | € 0,00 | € 0,00 | € 0,00 | € 0,00 | € 0,00 | € 0,00 |
| 02 Attività culturali e interventi diversi nel settore culturale | € 0,00 | € 0,00 | € 13.049,98 | € 6.200,00 | € 0,00 | € 0,00 | € 0,00 | € 0,00 | € 0,00 | € 0,00 | € 19.249,98 |
| TOTALE MISSIONE 5 - Tutela e valorizzazione dei beni e delle attività culturali | € 0,00 | € 0,00 | € 13.049,98 | € 6.200,00 | € 0,00 | € 0,00 | € 0,00 | € 0,00 | € 0,00 | € 0,00 | € 19.249,98 |



PROSPETTO DELLE SPESE DI BILANCIO PER MISSIONI, PROGRAMMI E MACROAGGREGATI
SPESE CORRENTI - PAGAMENTI IN C/COMPETENZA
Esercizio finanziario 2017

| MISSIONI E PROGRAMMI \ MACROAGGREGATI | Redditi da lavoro dipendente | Imposte e tasse a carico dell'ente | Acquisto di beni e servizi | Trasferimenti correnti | Trasferimenti di tributi (solo per le Regioni) | Fondi perequativi (solo per le Regioni) | Interessi passivi | Altre spese per redditi da capitale | Rimborsi e poste correttive delle entrate | Altre spese correnti | Totale |
|---|------------------------------|------------------------------------|----------------------------|------------------------|--|---|--------------------|-------------------------------------|---|----------------------|---------------------|
| | 101 | 102 | 103 | 104 | 105 | 106 | 107 | 108 | 109 | 110 | 100 |
| 06 MISSIONE 6 - Politiche giovanili, sport e tempo libero | | | | | | | | | | | |
| 01 Sport e tempo libero | € 0,00 | € 0,00 | € 0,00 | € 0,00 | € 0,00 | € 0,00 | € 55.858,68 | € 0,00 | € 0,00 | € 0,00 | € 55.858,68 |
| 02 Giovani | € 0,00 | € 0,00 | € 0,00 | € 0,00 | € 0,00 | € 0,00 | € 0,00 | € 0,00 | € 0,00 | € 0,00 | € 0,00 |
| TOTALE MISSIONE 6 - Politiche giovanili, sport e tempo libero | € 0,00 | € 0,00 | € 0,00 | € 0,00 | € 0,00 | € 0,00 | € 55.858,68 | € 0,00 | € 0,00 | € 0,00 | € 55.858,68 |
| 07 MISSIONE 7 - Turismo | | | | | | | | | | | |
| 01 Sviluppo e valorizzazione del turismo | € 0,00 | € 0,00 | € 0,00 | € 0,00 | € 0,00 | € 0,00 | € 0,00 | € 0,00 | € 0,00 | € 0,00 | € 0,00 |
| TOTALE MISSIONE 7 - Turismo | € 0,00 | € 0,00 | € 0,00 | € 0,00 | € 0,00 | € 0,00 | € 0,00 | € 0,00 | € 0,00 | € 0,00 | € 0,00 |
| 08 MISSIONE 8 - Assetto del territorio ed edilizia abitativa | | | | | | | | | | | |
| 01 Urbanistica e assetto del territorio | € 172.852,78 | € 7.603,63 | € 0,00 | € 0,00 | € 0,00 | € 0,00 | € 61.620,30 | € 0,00 | € 0,00 | € 71.333,33 | € 313.410,04 |
| 02 Edilizia residenziale pubblica e locale e piani di edilizia economico-popolare | € 0,00 | € 0,00 | € 0,00 | € 0,00 | € 0,00 | € 0,00 | € 0,00 | € 0,00 | € 0,00 | € 0,00 | € 0,00 |
| TOTALE MISSIONE 8 - Assetto del territorio ed edilizia abitativa | € 172.852,78 | € 7.603,63 | € 0,00 | € 0,00 | € 0,00 | € 0,00 | € 61.620,30 | € 0,00 | € 0,00 | € 71.333,33 | € 313.410,04 |



PROSPETTO DELLE SPESE DI BILANCIO PER MISSIONI, PROGRAMMI E MACROAGGREGATI
SPESE CORRENTI - PAGAMENTI IN C/COMPETENZA
Esercizio finanziario 2017

| MISSIONI E PROGRAMMI \ MACROAGGREGATI | Reddito da lavoro dipendente | Imposte e tasse a carico dell'ente | Acquisto di beni e servizi | Trasferimenti correnti | Trasferimenti di tributi (solo per le Regioni) | Fondi perequativi (solo per le Regioni) | Interessi passivi | Altre spese per redditi da capitale | Rimborsi e poste correttive delle entrate | Altre spese correnti | Totale |
|---|------------------------------|------------------------------------|----------------------------|------------------------|--|---|---------------------|-------------------------------------|---|----------------------|---------------------|
| | 101 | 102 | 103 | 104 | 105 | 106 | 107 | 108 | 109 | 110 | 100 |
| 09 MISSIONE 9 - Sviluppo sostenibile e tutela del territorio e dell'ambiente | | | | | | | | | | | |
| 01 Difesa del suolo | € 0,00 | € 0,00 | € 0,00 | € 0,00 | € 0,00 | € 0,00 | € 0,00 | € 0,00 | € 0,00 | € 0,00 | € 0,00 |
| 02 Tutela, valorizzazione e recupero ambientale | € 46.026,86 | € 2.672,22 | € 0,00 | € 0,00 | € 0,00 | € 0,00 | € 587,10 | € 0,00 | € 0,00 | € 500,00 | € 49.786,18 |
| 03 Rifiuti | € 0,00 | € 0,00 | € 14.730,25 | € 0,00 | € 0,00 | € 0,00 | € 0,00 | € 0,00 | € 0,00 | € 0,00 | € 14.730,25 |
| 04 Servizio idrico integrato | € 6.542,86 | € 0,00 | € 0,00 | € 7.507,06 | € 0,00 | € 0,00 | € 29.656,55 | € 0,00 | € 0,00 | € 0,00 | € 43.706,46 |
| 05 Aree protette, parchi naturali, protezione naturalistica e forestazione | € 0,00 | € 0,00 | € 0,00 | € 0,00 | € 0,00 | € 0,00 | € 0,00 | € 0,00 | € 0,00 | € 0,00 | € 0,00 |
| 06 Tutela e valorizzazione delle risorse idriche | € 0,00 | € 0,00 | € 0,00 | € 0,00 | € 0,00 | € 0,00 | € 0,00 | € 0,00 | € 0,00 | € 0,00 | € 0,00 |
| 07 Sviluppo sostenibile territorio montano piccoli Comuni | € 0,00 | € 0,00 | € 0,00 | € 0,00 | € 0,00 | € 0,00 | € 0,00 | € 0,00 | € 0,00 | € 0,00 | € 0,00 |
| 08 Qualità dell'aria e riduzione dell'inquinamento | € 0,00 | € 0,00 | € 0,00 | € 0,00 | € 0,00 | € 0,00 | € 0,00 | € 0,00 | € 0,00 | € 0,00 | € 0,00 |
| TOTALE MISSIONE 9 - Sviluppo sostenibile e tutela del territorio e dell'ambiente | € 52.569,71 | € 2.672,22 | € 14.730,25 | € 7.507,06 | € 0,00 | € 0,00 | € 30.243,65 | € 0,00 | € 0,00 | € 500,00 | € 108.222,89 |
| 10 MISSIONE 10 - Trasporti e diritto alla mobilità | | | | | | | | | | | |
| 01 Trasporto ferroviario | € 0,00 | € 22,70 | € 0,00 | € 0,00 | € 0,00 | € 0,00 | € 0,00 | € 0,00 | € 0,00 | € 0,00 | € 22,70 |
| 02 Trasporto pubblico locale | € 0,00 | € 0,00 | € 0,00 | € 0,00 | € 0,00 | € 0,00 | € 0,00 | € 0,00 | € 0,00 | € 0,00 | € 0,00 |
| 03 Trasporto per vie d'acqua | € 0,00 | € 0,00 | € 0,00 | € 0,00 | € 0,00 | € 0,00 | € 0,00 | € 0,00 | € 0,00 | € 0,00 | € 0,00 |
| 04 Altre modalità di trasporto | € 0,00 | € 0,00 | € 0,00 | € 0,00 | € 0,00 | € 0,00 | € 0,00 | € 0,00 | € 0,00 | € 0,00 | € 0,00 |
| 05 Viabilità e infrastrutture stradali | € 31.684,77 | € 0,00 | € 1.329,00 | € 0,00 | € 0,00 | € 0,00 | € 206.176,88 | € 0,00 | € 0,00 | € 27.956,38 | € 267.147,03 |
| TOTALE MISSIONE 10 - Trasporti e diritto alla mobilità | € 31.684,77 | € 22,70 | € 1.329,00 | € 0,00 | € 0,00 | € 0,00 | € 206.176,88 | € 0,00 | € 0,00 | € 27.956,38 | € 267.169,73 |



**PROSPETTO DELLE SPESE DI BILANCIO PER MISSIONI, PROGRAMMI E MACROAGGREGATI
SPESE CORRENTI - PAGAMENTI IN C/COMPETENZA
Esercizio finanziario 2017**

| MISSIONI E PROGRAMMI \ MACROAGGREGATI | Redditi da lavoro dipendente | Imposte e tasse a carico dell'ente | Acquisto di beni e servizi | Trasferimenti correnti | Trasferimenti di tributi (solo per le Regioni) | Fondi perequativi (solo per le Regioni) | Interessi passivi | Altre spese per redditi da capitale | Rimborsi e poste correttive delle entrate | Altre spese correnti | Totale |
|--|------------------------------|------------------------------------|----------------------------|------------------------|--|---|-------------------|-------------------------------------|---|----------------------|---------------------|
| | 101 | 102 | 103 | 104 | 105 | 106 | 107 | 108 | 109 | 110 | 100 |
| 11 MISSIONE 11 - Soccorso civile | | | | | | | | | | | |
| 01 Sistema di protezione civile | € 0,00 | € 0,00 | € 376,63 | € 0,00 | € 0,00 | € 0,00 | € 0,00 | € 0,00 | € 0,00 | € 1.500,00 | € 1.876,63 |
| 02 Interventi a seguito di calamità naturali | € 0,00 | € 0,00 | € 0,00 | € 0,00 | € 0,00 | € 0,00 | € 0,00 | € 0,00 | € 0,00 | € 0,00 | € 0,00 |
| TOTALE MISSIONE 11 - Soccorso civile | € 0,00 | € 0,00 | € 376,63 | € 0,00 | € 0,00 | € 0,00 | € 0,00 | € 0,00 | € 0,00 | € 1.500,00 | € 1.876,63 |
| 12 MISSIONE 12 - Diritti sociali, politiche sociali e famiglia | | | | | | | | | | | |
| 01 Interventi per l'infanzia e i minori e per asili nido | € 6.461,90 | € 0,00 | € 0,00 | € 0,00 | € 0,00 | € 0,00 | € 0,00 | € 0,00 | € 0,00 | € 0,00 | € 6.461,90 |
| 02 Interventi per la disabilità | € 0,00 | € 0,00 | € 0,00 | € 6.920,00 | € 0,00 | € 0,00 | € 0,00 | € 0,00 | € 0,00 | € 0,00 | € 6.920,00 |
| 03 Interventi per gli anziani | € 0,00 | € 0,00 | € 0,00 | € 0,00 | € 0,00 | € 0,00 | € 0,00 | € 0,00 | € 0,00 | € 0,00 | € 0,00 |
| 04 Interventi per i soggetti a rischio di esclusione sociale | € 0,00 | € 0,00 | € 0,00 | € 0,00 | € 0,00 | € 0,00 | € 3.730,40 | € 0,00 | € 0,00 | € 0,00 | € 3.730,40 |
| 05 Interventi per le famiglie | € 0,00 | € 0,00 | € 0,00 | € 0,00 | € 0,00 | € 0,00 | € 0,00 | € 0,00 | € 0,00 | € 0,00 | € 0,00 |
| 06 Interventi per il diritto alla casa | € 0,00 | € 0,00 | € 0,00 | € 0,00 | € 0,00 | € 0,00 | € 0,00 | € 0,00 | € 0,00 | € 0,00 | € 0,00 |
| 07 Programmazione e governo della rete dei servizi sociosanitari e sociali | € 113.529,12 | € 6.389,71 | € 4.004,87 | € 0,00 | € 0,00 | € 0,00 | € 0,00 | € 0,00 | € 0,00 | € 0,00 | € 123.923,70 |
| 08 Cooperazione e associazionismo | € 0,00 | € 0,00 | € 0,00 | € 0,00 | € 0,00 | € 0,00 | € 0,00 | € 0,00 | € 0,00 | € 0,00 | € 0,00 |
| 09 Servizio necroscopico e cimiteriale | € 0,00 | € 0,00 | € 0,00 | € 0,00 | € 0,00 | € 0,00 | € 0,00 | € 0,00 | € 0,00 | € 0,00 | € 0,00 |
| TOTALE MISSIONE 12 - Diritti sociali, politiche sociali e famiglia | € 119.991,02 | € 6.389,71 | € 4.004,87 | € 6.920,00 | € 0,00 | € 0,00 | € 3.730,40 | € 0,00 | € 0,00 | € 0,00 | € 141.036,00 |



**PROSPETTO DELLE SPESE DI BILANCIO PER MISSIONI, PROGRAMMI E MACROAGGREGATI
SPESE CORRENTI - PAGAMENTI IN C/COMPETENZA
Esercizio finanziario 2017**

| MISSIONI E PROGRAMMI \ MACROAGGREGATI | Redditi da lavoro dipendente | Imposte e tasse a carico dell'ente | Acquisto di beni e servizi | Trasferimenti correnti | Trasferimenti di titoli (solo per le Regioni) | Fondi perequativi (solo per le Regioni) | Interessi passivi | Altre spese per redditi da capitale | Rimborsi e poste correttive delle entrate | Altre spese correnti | Totale |
|--|------------------------------|------------------------------------|----------------------------|------------------------|---|---|--------------------|-------------------------------------|---|----------------------|--------------------|
| | 101 | 102 | 103 | 104 | 105 | 106 | 107 | 108 | 109 | 110 | 100 |
| 13 MISSIONE 13 - Tutela della salute | | | | | | | | | | | |
| 01 Servizio sanitario regionale - finanziamento ordinario corrente per la garanzia dei LEA | € 0,00 | € 0,00 | € 0,00 | € 0,00 | € 0,00 | € 0,00 | € 0,00 | € 0,00 | € 0,00 | € 0,00 | € 0,00 |
| 02 Servizio sanitario regionale - finanziamento aggiuntivo corrente per livelli di assistenza superiori ai LEA | € 0,00 | € 0,00 | € 0,00 | € 0,00 | € 0,00 | € 0,00 | € 0,00 | € 0,00 | € 0,00 | € 0,00 | € 0,00 |
| 03 Servizio sanitario regionale - finanziamento aggiuntivo corrente per la copertura dello squilibrio di bilancio corrente | € 0,00 | € 0,00 | € 0,00 | € 0,00 | € 0,00 | € 0,00 | € 0,00 | € 0,00 | € 0,00 | € 0,00 | € 0,00 |
| 06 Servizio sanitario regionale - restituzione maggiori gettiti SSN | € 0,00 | € 0,00 | € 0,00 | € 0,00 | € 0,00 | € 0,00 | € 0,00 | € 0,00 | € 0,00 | € 0,00 | € 0,00 |
| 07 Ulteriori spese in materia sanitaria | € 0,00 | € 0,00 | € 0,00 | € 0,00 | € 0,00 | € 0,00 | € 0,00 | € 0,00 | € 0,00 | € 0,00 | € 0,00 |
| TOTALE MISSIONE 13 - Tutela della salute | € 0,00 | € 0,00 | € 0,00 | € 0,00 | € 0,00 | € 0,00 | € 0,00 | € 0,00 | € 0,00 | € 0,00 | € 0,00 |
| 14 MISSIONE 14 - Sviluppo economico e competitività | | | | | | | | | | | |
| 01 Industria e PMI e Artigianato | € 0,00 | € 0,00 | € 0,00 | € 0,00 | € 0,00 | € 0,00 | € 0,00 | € 0,00 | € 0,00 | € 0,00 | € 0,00 |
| 02 Commercio - reti distributive - tutela dei consumatori | € 0,00 | € 0,00 | € 0,00 | € 0,00 | € 0,00 | € 0,00 | € 6.809,36 | € 0,00 | € 0,00 | € 0,00 | € 6.809,36 |
| 03 Ricerca e innovazione | € 0,00 | € 0,00 | € 0,00 | € 0,00 | € 0,00 | € 0,00 | € 0,00 | € 0,00 | € 0,00 | € 0,00 | € 0,00 |
| 04 Reti e altri servizi di pubblica utilità | € 0,00 | € 0,00 | € 6.209,56 | € 0,00 | € 0,00 | € 0,00 | € 21.977,94 | € 0,00 | € 0,00 | € 0,00 | € 28.187,50 |
| TOTALE MISSIONE 14 - Sviluppo economico e competitività | € 0,00 | € 0,00 | € 6.209,56 | € 0,00 | € 0,00 | € 0,00 | € 28.787,30 | € 0,00 | € 0,00 | € 0,00 | € 34.996,86 |



**PROSPETTO DELLE SPESE DI BILANCIO PER MISSIONI, PROGRAMMI E MACROAGGREGATI
SPESE CORRENTI - PAGAMENTI IN C/COMPETENZA
Esercizio finanziario 2017**

| MISSIONI E PROGRAMMI \ MACROAGGREGATI | 101 | 102 | 103 | 104 | 105 | 106 | 107 | 108 | 109 | 110 | Totale |
|--|---------------|---------------|---------------|---------------|---------------|---------------|---------------|---------------|---------------|---------------|---------------|
| 15 MISSIONE 15 - Politiche per il lavoro e la formazione professionale | | | | | | | | | | | |
| Redditi da lavoro dipendente | | | | | | | | | | | |
| Imposte e tasse a carico dell'ente | | | | | | | | | | | |
| Acquisto di beni e servizi | | | | | | | | | | | |
| Trasferimenti correnti | | | | | | | | | | | |
| Trasferimenti di Inibut (solo per le Regioni) | | | | | | | | | | | |
| Fondi perequativi (solo per le Regioni) | | | | | | | | | | | |
| Interessi passivi | | | | | | | | | | | |
| Altre spese per redditi da capitale | | | | | | | | | | | |
| Rimborsi e poste correttive delle entrate | | | | | | | | | | | |
| Altre spese correnti | | | | | | | | | | | |
| TOTALE MISSIONE 15 - Politiche per il lavoro e la formazione professionale | € 0,00 | € 0,00 | € 0,00 | € 0,00 | € 0,00 | € 0,00 | € 0,00 | € 0,00 | € 0,00 | € 0,00 | € 0,00 |
| 16 MISSIONE 16 - Agricoltura, politiche agroalimentari e pesca | | | | | | | | | | | |
| Sviluppo del settore agricolo e del sistema agroalimentare | € 0,00 | € 0,00 | € 0,00 | € 0,00 | € 0,00 | € 0,00 | € 0,00 | € 0,00 | € 0,00 | € 0,00 | € 0,00 |
| Caocia e pesca | € 0,00 | € 0,00 | € 0,00 | € 0,00 | € 0,00 | € 0,00 | € 0,00 | € 0,00 | € 0,00 | € 0,00 | € 0,00 |
| TOTALE MISSIONE 16 - Agricoltura, politiche agroalimentari e pesca | € 0,00 | € 0,00 | € 0,00 | € 0,00 | € 0,00 | € 0,00 | € 0,00 | € 0,00 | € 0,00 | € 0,00 | € 0,00 |
| 17 MISSIONE 17 - Energia e diversificazione delle fonti energetiche | | | | | | | | | | | |
| Fonti energetiche | € 0,00 | € 0,00 | € 0,00 | € 0,00 | € 0,00 | € 0,00 | € 0,00 | € 0,00 | € 0,00 | € 0,00 | € 0,00 |
| TOTALE MISSIONE 17 - Energia e diversificazione delle fonti energetiche | € 0,00 | € 0,00 | € 0,00 | € 0,00 | € 0,00 | € 0,00 | € 0,00 | € 0,00 | € 0,00 | € 0,00 | € 0,00 |
| 18 MISSIONE 18 - Relazioni con le altre autonomie territoriali e locali | | | | | | | | | | | |
| Relazioni finanziarie con le altre autonomie territoriali | € 0,00 | € 0,00 | € 0,00 | € 0,00 | € 0,00 | € 0,00 | € 0,00 | € 0,00 | € 0,00 | € 0,00 | € 0,00 |
| TOTALE MISSIONE 18 - Relazioni con le altre autonomie territoriali e locali | € 0,00 | € 0,00 | € 0,00 | € 0,00 | € 0,00 | € 0,00 | € 0,00 | € 0,00 | € 0,00 | € 0,00 | € 0,00 |



PROSPETTO DELLE SPESE DI BILANCIO PER MISSIONI, PROGRAMMI E MACROAGGREGATI
SPESE CORRENTI - PAGAMENTI IN C/COMPETENZA
Esercizio finanziario 2017

| MISSIONI E PROGRAMMI \ MACROAGGREGATI | Redditi da lavoro dipendente | Imposte e tasse a carico dell'ente | Acquisto di beni e servizi | Trasferimenti correnti | Trasferimenti di tributi (solo per le Regioni) | Fondi perequativi (solo per le Regioni) | Interessi passivi | Altre spese per redditi da capitale | Rimborsi e poste correttive delle entrate | Altre spese correnti | Totale |
|---|------------------------------|------------------------------------|----------------------------|------------------------|--|---|---------------------|-------------------------------------|---|----------------------|-----------------------|
| | 101 | 102 | 103 | 104 | 105 | 106 | 107 | 108 | 109 | 110 | 100 |
| 19 MISSIONE 19 - Relazioni internazionali | | | | | | | | | | | |
| 01 Relazioni internazionali e Cooperazione allo sviluppo | € 0,00 | € 0,00 | € 0,00 | € 0,00 | € 0,00 | € 0,00 | € 0,00 | € 0,00 | € 0,00 | € 0,00 | € 0,00 |
| TOTALE MISSIONE 19 - Relazioni internazionali | € 0,00 | € 0,00 | € 0,00 | € 0,00 | € 0,00 | € 0,00 | € 0,00 | € 0,00 | € 0,00 | € 0,00 | € 0,00 |
| 20 MISSIONE 20 - Fondi e accantonamenti | | | | | | | | | | | |
| 01 Fondo di riserva | € 0,00 | € 0,00 | € 0,00 | € 0,00 | € 0,00 | € 0,00 | € 0,00 | € 0,00 | € 0,00 | € 0,00 | € 0,00 |
| 02 Fondo crediti di dubbia esigibilità | € 0,00 | € 0,00 | € 0,00 | € 0,00 | € 0,00 | € 0,00 | € 0,00 | € 0,00 | € 0,00 | € 0,00 | € 0,00 |
| 03 Altri Fondi | € 0,00 | € 0,00 | € 0,00 | € 0,00 | € 0,00 | € 0,00 | € 0,00 | € 0,00 | € 0,00 | € 0,00 | € 0,00 |
| TOTALE MISSIONE 20 - Fondi e accantonamenti | € 0,00 | € 0,00 | € 0,00 | € 0,00 | € 0,00 | € 0,00 | € 0,00 | € 0,00 | € 0,00 | € 0,00 | € 0,00 |
| 50 MISSIONE 50 - Debito pubblico | | | | | | | | | | | |
| 01 Quota interessi ammortamento mutui e prestiti obbligazionari | € 0,00 | € 0,00 | € 0,00 | € 0,00 | € 0,00 | € 0,00 | € 0,00 | € 0,00 | € 0,00 | € 0,00 | € 0,00 |
| TOTALE MISSIONE 50 - Debito pubblico | € 0,00 | € 0,00 | € 0,00 | € 0,00 | € 0,00 | € 0,00 | € 0,00 | € 0,00 | € 0,00 | € 0,00 | € 0,00 |
| 60 MISSIONE 60 - Anticipazioni finanziarie | | | | | | | | | | | |
| 01 Restituzione anticipazioni di tesoreria | € 0,00 | € 0,00 | € 0,00 | € 0,00 | € 0,00 | € 0,00 | € 0,00 | € 0,00 | € 0,00 | € 0,00 | € 0,00 |
| TOTALE MISSIONE 60 - Anticipazioni finanziarie | € 0,00 | € 0,00 | € 0,00 | € 0,00 | € 0,00 | € 0,00 | € 0,00 | € 0,00 | € 0,00 | € 0,00 | € 0,00 |
| TOTALE MACROAGGREGATI | € 1.871.262,53 | € 124.944,66 | € 715.406,98 | € 36.352,73 | € 0,00 | € 0,00 | € 718.767,81 | € 0,00 | € 0,00 | € 718.060,02 | € 4.184.794,73 |



PROSPETTO DELLE SPESE DI BILANCIO PER MISSIONI, PROGRAMMI E MACROAGGREGATI
SPESE CORRENTI - PAGAMENTI C/RESIDUI
Esercizio finanziario 2017

| MISSIONI E PROGRAMMI \ MACROAGGREGATI | 101 | 102 | 103 | 104 | 105 | 106 | 107 | 108 | 109 | 110 | Totale |
|--|------------------------------|------------------------------------|----------------------------|------------------------|--|---|-------------------|-------------------------------------|---|----------------------|---------------------|
| | Redditi da lavoro dipendente | Imposte e tasse a carico dell'ente | Acquisto di beni e servizi | Trasferimenti correnti | Trasferimenti di tributi (solo per le Regioni) | Fondi perequativi (solo per le Regioni) | Interessi passivi | Altre spese per redditi da capitale | Rimborsi e poste correttive delle entrate | Altre spese correnti | |
| 01 MISSIONE 1 - Servizi istituzionali, generali e di gestione | | | | | | | | | | | |
| 01 Organi istituzionali | € 2.398,01 | € 2.765,80 | € 10.746,30 | € 0,00 | € 0,00 | € 0,00 | € 0,00 | € 0,00 | € 0,00 | € 0,00 | € 15.910,11 |
| 02 Segreteria generale | € 0,00 | € 0,00 | € 15.263,87 | € 0,00 | € 0,00 | € 0,00 | € 0,00 | € 0,00 | € 0,00 | € 0,00 | € 15.263,87 |
| 03 Gestione economica, finanziaria, programmazione e provveditorato | € 851,93 | € 4.724,37 | € 88.197,34 | € 0,00 | € 0,00 | € 0,00 | € 0,00 | € 0,00 | € 0,00 | € 0,00 | € 93.773,64 |
| 04 Gestione delle entrate tributarie e servizi fiscali | € 497,32 | € 0,00 | € 29.033,25 | € 2.474,30 | € 0,00 | € 0,00 | € 0,00 | € 0,00 | € 0,00 | € 0,00 | € 32.004,87 |
| 05 Gestione dei beni demaniali e patrimoniali | € 0,00 | € 0,00 | € 622,48 | € 0,00 | € 0,00 | € 0,00 | € 0,00 | € 0,00 | € 0,00 | € 0,00 | € 622,48 |
| 06 Ufficio tecnico | € 4.574,03 | € 3.786,25 | € 4.166,54 | € 0,00 | € 0,00 | € 0,00 | € 0,00 | € 0,00 | € 0,00 | € 56.426,18 | € 68.953,00 |
| 07 Elezioni e consultazioni popolari - Anagrafe e stato civile | € 9.720,21 | € 645,04 | € 2.500,63 | € 0,00 | € 0,00 | € 0,00 | € 0,00 | € 0,00 | € 0,00 | € 0,00 | € 12.865,88 |
| 08 Statistica e sistemi informativi | € 0,00 | € 0,00 | € 0,00 | € 0,00 | € 0,00 | € 0,00 | € 0,00 | € 0,00 | € 0,00 | € 0,00 | € 0,00 |
| 09 Assistenza tecnico-amministrativa agli enti locali | € 0,00 | € 0,00 | € 0,00 | € 0,00 | € 0,00 | € 0,00 | € 0,00 | € 0,00 | € 0,00 | € 0,00 | € 0,00 |
| 10 Risorse umane | € 824,99 | € 687,14 | € 13.695,80 | € 0,00 | € 0,00 | € 0,00 | € 0,00 | € 0,00 | € 0,00 | € 0,00 | € 15.207,93 |
| 11 Altri servizi generali | € 10.526,27 | € 961,08 | € 52.837,49 | € 0,00 | € 0,00 | € 0,00 | € 0,00 | € 0,00 | € 0,00 | € 9.729,50 | € 74.054,34 |
| TOTALE MISSIONE 1 - Servizi istituzionali, generali e di gestione | € 29.392,75 | € 13.569,68 | € 217.063,70 | € 2.474,30 | € 0,00 | € 0,00 | € 0,00 | € 0,00 | € 0,00 | € 66.155,68 | € 328.656,12 |
| 02 MISSIONE 2 - Giustizia | | | | | | | | | | | |
| 01 Uffici giudiziari | € 0,00 | € 0,00 | € 0,00 | € 0,00 | € 0,00 | € 0,00 | € 0,00 | € 0,00 | € 0,00 | € 0,00 | € 0,00 |
| 02 Casa circondariale e altri servizi | € 0,00 | € 0,00 | € 0,00 | € 0,00 | € 0,00 | € 0,00 | € 0,00 | € 0,00 | € 0,00 | € 0,00 | € 0,00 |
| TOTALE MISSIONE 2 - Giustizia | € 0,00 | € 0,00 | € 0,00 | € 0,00 | € 0,00 | € 0,00 | € 0,00 | € 0,00 | € 0,00 | € 0,00 | € 0,00 |



PROSPETTO DELLE SPESE DI BILANCIO PER MISSIONI, PROGRAMMI E MACROAGGREGATI
SPESE CORRENTI - PAGAMENTI C/RESIDUI
Esercizio finanziario 2017

| MISSIONI E PROGRAMMI \ MACROAGGREGATI | Redditi da lavoro dipendente | Imposte e tasse a carico dell'ente | Acquisto di beni e servizi | Trasferimenti correnti | Trasferimenti di indulti (solo per le Regioni) | Fondi perequativi (solo per le Regioni) | Interessi passivi | Altre spese per redditi da capitale | Rimborsi e poste correttive delle entrate | Altre spese correnti | Totale |
|--|------------------------------|------------------------------------|----------------------------|------------------------|--|---|-------------------|-------------------------------------|---|----------------------|---------------------|
| | 101 | 102 | 103 | 104 | 105 | 106 | 107 | 108 | 109 | 110 | 100 |
| 03 MISSIONE 3 - Ordine pubblico e sicurezza | | | | | | | | | | | |
| 01 Polizia locale e amministrativa | € 3.451,60 | € 2.177,85 | € 39.861,91 | € 0,00 | € 0,00 | € 0,00 | € 0,00 | € 0,00 | € 0,00 | € 18.511,08 | € 64.002,44 |
| 02 Sistema integrato di sicurezza urbana | € 0,00 | € 0,00 | € 0,00 | € 0,00 | € 0,00 | € 0,00 | € 0,00 | € 0,00 | € 0,00 | € 0,00 | € 0,00 |
| TOTALE MISSIONE 3 - Ordine pubblico e sicurezza | € 3.451,60 | € 2.177,85 | € 39.861,91 | € 0,00 | € 0,00 | € 0,00 | € 0,00 | € 0,00 | € 0,00 | € 18.511,08 | € 64.002,44 |
| 04 MISSIONE 4 - Istruzione e diritto allo studio | | | | | | | | | | | |
| 01 Istruzione prescolastica | € 0,00 | € 0,00 | € 13.292,17 | € 2.700,00 | € 0,00 | € 0,00 | € 0,00 | € 0,00 | € 0,00 | € 0,00 | € 15.992,17 |
| 02 Altri ordini di istruzione non universitaria | € 0,00 | € 0,00 | € 28.414,61 | € 0,00 | € 0,00 | € 0,00 | € 0,00 | € 0,00 | € 0,00 | € 0,00 | € 28.414,61 |
| 04 Istruzione universitaria | € 0,00 | € 0,00 | € 0,00 | € 0,00 | € 0,00 | € 0,00 | € 0,00 | € 0,00 | € 0,00 | € 0,00 | € 0,00 |
| 05 Istruzione tecnica superiore | € 0,00 | € 0,00 | € 0,00 | € 0,00 | € 0,00 | € 0,00 | € 0,00 | € 0,00 | € 0,00 | € 0,00 | € 0,00 |
| 06 Servizi ausiliari all'istruzione | € 6.287,18 | € 1.359,37 | € 12.508,06 | € 0,00 | € 0,00 | € 0,00 | € 0,00 | € 0,00 | € 0,00 | € 0,00 | € 20.154,61 |
| 07 Diritto allo studio | € 0,00 | € 0,00 | € 76.792,20 | € 7.246,89 | € 0,00 | € 0,00 | € 0,00 | € 0,00 | € 0,00 | € 0,00 | € 84.039,09 |
| TOTALE MISSIONE 4 - Istruzione e diritto allo studio | € 6.287,18 | € 1.359,37 | € 131.007,04 | € 9.946,89 | € 0,00 | € 0,00 | € 0,00 | € 0,00 | € 0,00 | € 0,00 | € 148.500,48 |
| 05 MISSIONE 5 - Tutela e valorizzazione dei beni e delle attività culturali | | | | | | | | | | | |
| 01 Valorizzazione dei beni di interesse storico | € 0,00 | € 0,00 | € 0,00 | € 0,00 | € 0,00 | € 0,00 | € 0,00 | € 0,00 | € 0,00 | € 0,00 | € 0,00 |
| 02 Attività culturali e interventi diversi nel settore culturale | € 0,00 | € 0,00 | € 9.331,76 | € 7.280,00 | € 0,00 | € 0,00 | € 0,00 | € 0,00 | € 0,00 | € 0,00 | € 16.611,76 |
| TOTALE MISSIONE 5 - Tutela e valorizzazione dei beni e delle attività culturali | € 0,00 | € 0,00 | € 9.331,76 | € 7.280,00 | € 0,00 | € 0,00 | € 0,00 | € 0,00 | € 0,00 | € 0,00 | € 16.611,76 |



PROSPETTO DELLE SPESE DI BILANCIO PER MISSIONI, PROGRAMMI E MACROAGGREGATI
SPESE CORRENTI - PAGAMENTI C/RESIDUI
Esercizio finanziario 2017

| MISSIONI E PROGRAMMI \ MACROAGGREGATI | Redditi da lavoro dipendente | Imposte e tasse a carico dell'ente | Acquisto di beni e servizi | Trasferimenti correnti | Trasferimenti di tributi (solo per le Regioni) | Fondi perequativi (solo per le Regioni) | Interessi passivi | Altre spese per redditi da capitale | Rimborsi e poste correttive delle entrate | Altre spese correnti | Totale |
|---|------------------------------|------------------------------------|----------------------------|------------------------|--|---|-------------------|-------------------------------------|---|----------------------|--------------------|
| | 101 | 102 | 103 | 104 | 105 | 106 | 107 | 108 | 109 | 110 | 100 |
| 06 MISSIONE 6 - Politiche giovanili, sport e tempo libero | | | | | | | | | | | |
| 01 Sport e tempo libero | € 0,00 | € 0,00 | € 11.000,00 | € 0,00 | € 0,00 | € 0,00 | € 0,00 | € 0,00 | € 0,00 | € 0,00 | € 11.000,00 |
| 02 Giovani | € 0,00 | € 0,00 | € 0,00 | € 0,00 | € 0,00 | € 0,00 | € 0,00 | € 0,00 | € 0,00 | € 0,00 | € 0,00 |
| TOTALE MISSIONE 6 - Politiche giovanili, sport e tempo libero | € 0,00 | € 0,00 | € 11.000,00 | € 0,00 | € 0,00 | € 0,00 | € 0,00 | € 0,00 | € 0,00 | € 0,00 | € 11.000,00 |
| 07 MISSIONE 7 - Turismo | | | | | | | | | | | |
| 01 Sviluppo e valorizzazione del turismo | € 0,00 | € 0,00 | € 0,00 | € 0,00 | € 0,00 | € 0,00 | € 0,00 | € 0,00 | € 0,00 | € 0,00 | € 0,00 |
| TOTALE MISSIONE 7 - Turismo | € 0,00 | € 0,00 | € 0,00 | € 0,00 | € 0,00 | € 0,00 | € 0,00 | € 0,00 | € 0,00 | € 0,00 | € 0,00 |
| 08 MISSIONE 8 - Assetto del territorio ed edilizia abitativa | | | | | | | | | | | |
| 01 Urbanistica e assetto del territorio | € 184,08 | € 30,46 | € 83,30 | € 0,00 | € 0,00 | € 0,00 | € 0,00 | € 0,00 | € 0,00 | € 45.045,74 | € 45.343,58 |
| 02 Edilizia residenziale pubblica e locale e piani di edilizia economico-popolata | € 0,00 | € 0,00 | € 0,00 | € 0,00 | € 0,00 | € 0,00 | € 0,00 | € 0,00 | € 0,00 | € 137,50 | € 137,50 |
| TOTALE MISSIONE 8 - Assetto del territorio ed edilizia abitativa | € 184,08 | € 30,46 | € 83,30 | € 0,00 | € 0,00 | € 0,00 | € 0,00 | € 0,00 | € 0,00 | € 45.183,24 | € 45.481,08 |



PROSPETTO DELLE SPESE DI MISSIONI, PROGRAMMI E MACROAGGREGATI
SPESE CORRENTI - PAGAMENTI C/RESIDUI
Esercizio finanziario 2017

| MISSIONI E PROGRAMMI \ MACROAGGREGATI | Redditi da lavoro dipendente | Imposte e tasse a carico dell'ente | Acquisto di beni e servizi | Trasferimenti correnti | Trasferimenti di tributi (solo per le Regioni) | Fondi perequativi (solo per le Regioni) | Interessi passivi | Altre spese per redditi da capitale | Rimborsi e poste correttive delle entrate | Altre spese correnti | Totale |
|---|------------------------------|------------------------------------|----------------------------|------------------------|--|---|-------------------|-------------------------------------|---|----------------------|-----------------------|
| | 101 | 102 | 103 | 104 | 105 | 106 | 107 | 108 | 109 | 110 | 100 |
| 09 MISSIONE 9 - Sviluppo sostenibile e tutela del territorio e dell'ambiente | | | | | | | | | | | |
| 01 Difesa del suolo | € 0,00 | € 0,00 | € 0,00 | € 0,00 | € 0,00 | € 0,00 | € 0,00 | € 0,00 | € 0,00 | € 0,00 | € 0,00 |
| 02 Tutela, valorizzazione e recupero ambientale | € 295,56 | € 556,00 | € 898,30 | € 0,00 | € 0,00 | € 0,00 | € 0,00 | € 0,00 | € 0,00 | € 0,00 | € 1.749,86 |
| 03 Rifiuti | € 0,00 | € 0,00 | € 1.572.911,83 | € 0,00 | € 0,00 | € 0,00 | € 0,00 | € 0,00 | € 0,00 | € 0,00 | € 1.572.911,83 |
| 04 Servizio idrico integrato | € 400,26 | € 1.695,18 | € 1.478,26 | € 20.569,35 | € 0,00 | € 0,00 | € 0,00 | € 0,00 | € 0,00 | € 5.154,43 | € 29.297,48 |
| 05 Aree protette, parchi naturali, protezione naturalistica e forestazione | € 0,00 | € 0,00 | € 0,00 | € 0,00 | € 0,00 | € 0,00 | € 0,00 | € 0,00 | € 0,00 | € 0,00 | € 0,00 |
| 06 Tutela e valorizzazione delle risorse idriche | € 0,00 | € 0,00 | € 0,00 | € 0,00 | € 0,00 | € 0,00 | € 0,00 | € 0,00 | € 0,00 | € 0,00 | € 0,00 |
| 07 Sviluppo sostenibile territorio montano piccoli Comuni | € 0,00 | € 0,00 | € 0,00 | € 0,00 | € 0,00 | € 0,00 | € 0,00 | € 0,00 | € 0,00 | € 0,00 | € 0,00 |
| 08 Qualità dell'aria e riduzione dell'inquinamento | € 0,00 | € 0,00 | € 0,00 | € 0,00 | € 0,00 | € 0,00 | € 0,00 | € 0,00 | € 0,00 | € 0,00 | € 0,00 |
| TOTALE MISSIONE 9 - Sviluppo sostenibile e tutela del territorio e dell'ambiente | € 695,82 | € 2.251,18 | € 1.575.288,39 | € 20.569,35 | € 0,00 | € 0,00 | € 0,00 | € 0,00 | € 0,00 | € 5.154,43 | € 1.603.959,17 |
| 10 MISSIONE 10 - Trasporti e diritto alla mobilità | | | | | | | | | | | |
| 01 Trasporto ferroviario | € 0,00 | € 40,85 | € 0,00 | € 0,00 | € 0,00 | € 0,00 | € 0,00 | € 0,00 | € 0,00 | € 0,00 | € 40,85 |
| 02 Trasporto pubblico locale | € 0,00 | € 0,00 | € 0,00 | € 0,00 | € 0,00 | € 0,00 | € 0,00 | € 0,00 | € 0,00 | € 0,00 | € 0,00 |
| 03 Trasporto per vie d'acqua | € 0,00 | € 0,00 | € 0,00 | € 0,00 | € 0,00 | € 0,00 | € 0,00 | € 0,00 | € 0,00 | € 0,00 | € 0,00 |
| 04 Altre modalità di trasporto | € 0,00 | € 0,00 | € 0,00 | € 0,00 | € 0,00 | € 0,00 | € 0,00 | € 0,00 | € 0,00 | € 0,00 | € 0,00 |
| 05 Viabilità e infrastrutture stradali | € 3.042,25 | € 179,20 | € 304.379,48 | € 21.961,77 | € 0,00 | € 0,00 | € 0,00 | € 0,00 | € 0,00 | € 0,00 | € 329.562,70 |
| TOTALE MISSIONE 10 - Trasporti e diritto alla mobilità | € 3.042,25 | € 220,05 | € 304.379,48 | € 21.961,77 | € 0,00 | € 0,00 | € 0,00 | € 0,00 | € 0,00 | € 0,00 | € 329.603,55 |



PROSPETTO DELLE SPESE DI BILANCIO PER MISSIONI, PROGRAMMI E MACROAGGREGATI
SPESE CORRENTI - PAGAMENTI C/RESIDUI
Esercizio finanziario 2017

| MISSIONI E PROGRAMMI \ MACROAGGREGATI | Redditi da lavoro dipendente | Imposte e tasse a carico dell'ente | Acquisto di beni e servizi | Trasferimenti correnti | Trasferimenti di infuiti (solo per le Regioni) | Fondi perequativi (solo per le Regioni) | Interessi passivi | Altre spese per redditi da capitale | Rimborsi e poste correttive delle entrate | Altre spese correnti | Totale |
|--|------------------------------|------------------------------------|----------------------------|------------------------|--|---|-------------------|-------------------------------------|---|----------------------|---------------------|
| 11 MISSIONE 11 - Soccorso civile | | | | | | | | | | | |
| 01 Sistema di protezione civile | € 0,00 | € 0,00 | € 825,00 | € 0,00 | € 0,00 | € 0,00 | € 0,00 | € 0,00 | € 0,00 | € 0,00 | € 825,00 |
| 02 Interventi a seguito di calamità naturali | € 0,00 | € 0,00 | € 0,00 | € 0,00 | € 0,00 | € 0,00 | € 0,00 | € 0,00 | € 0,00 | € 0,00 | € 0,00 |
| TOTALE MISSIONE 11 - Soccorso civile | € 0,00 | € 0,00 | € 825,00 | € 0,00 | € 0,00 | € 0,00 | € 0,00 | € 0,00 | € 0,00 | € 0,00 | € 825,00 |
| 12 MISSIONE 12 - Diritti sociali, politiche sociali e famiglia | | | | | | | | | | | |
| 01 Interventi per l'infanzia e i minori e per asili nido | € 0,00 | € 0,00 | € 0,00 | € 0,00 | € 0,00 | € 0,00 | € 0,00 | € 0,00 | € 0,00 | € 264,00 | € 264,00 |
| 02 Interventi per la disabilità | € 0,00 | € 0,00 | € 6.163,98 | € 212.806,61 | € 0,00 | € 0,00 | € 0,00 | € 0,00 | € 0,00 | € 0,00 | € 218.970,59 |
| 03 Interventi per gli anziani | € 0,00 | € 0,00 | € 0,00 | € 0,00 | € 0,00 | € 0,00 | € 0,00 | € 0,00 | € 0,00 | € 0,00 | € 0,00 |
| 04 Interventi per i soggetti a rischio di esclusione sociale | € 0,00 | € 0,00 | € 0,00 | € 0,00 | € 0,00 | € 0,00 | € 0,00 | € 0,00 | € 0,00 | € 0,00 | € 0,00 |
| 05 Interventi per le famiglie | € 0,00 | € 0,00 | € 0,00 | € 12.000,00 | € 0,00 | € 0,00 | € 0,00 | € 0,00 | € 0,00 | € 9.127,04 | € 21.127,04 |
| 06 Interventi per il diritto alla casa | € 0,00 | € 0,00 | € 0,00 | € 0,00 | € 0,00 | € 0,00 | € 0,00 | € 0,00 | € 0,00 | € 20.641,15 | € 20.641,15 |
| 07 Programmazione e governo della rete dei servizi sociosanitari e sociali | € 135,20 | € 2.846,77 | € 5.825,94 | € 0,00 | € 0,00 | € 0,00 | € 0,00 | € 0,00 | € 0,00 | € 0,00 | € 8.807,91 |
| 08 Cooperazione e associazionismo | € 0,00 | € 0,00 | € 0,00 | € 0,00 | € 0,00 | € 0,00 | € 0,00 | € 0,00 | € 0,00 | € 0,00 | € 0,00 |
| 09 Servizio necroscopico e cimiteriale | € 0,00 | € 0,00 | € 0,00 | € 0,00 | € 0,00 | € 0,00 | € 0,00 | € 0,00 | € 0,00 | € 0,00 | € 0,00 |
| TOTALE MISSIONE 12 - Diritti sociali, politiche sociali e famiglia | € 135,20 | € 2.846,77 | € 11.989,92 | € 224.806,61 | € 0,00 | € 0,00 | € 0,00 | € 0,00 | € 0,00 | € 30.032,19 | € 269.810,69 |



PROSPETTO DELLE SPESE DI BILANCIO PER MISSIONI, PROGRAMMI E MACROAGGREGATI
SPESE CORRENTI - PAGAMENTI C/RESIDUI
Esercizio finanziario 2017

| MISSIONI E PROGRAMMI \ MACROAGGREGATI | Redditi da lavoro dipendente | Imposte e tasse a carico dell'ente | Acquisto di beni e servizi | Trasferimenti correnti | Trasferimenti di tributi (solo per le Regioni) | Fondi perequativi (solo per le Regioni) | Interessi passivi | Altre spese per redditi da capitale | Rimborsi e poste correttive delle entrate | Altre spese correnti | Totale |
|--|------------------------------|------------------------------------|----------------------------|------------------------|--|---|-------------------|-------------------------------------|---|----------------------|-------------------|
| | 101 | 102 | 103 | 104 | 105 | 106 | 107 | 108 | 109 | 110 | 100 |
| 13 MISSIONE 13 - Tutela della salute | | | | | | | | | | | |
| 01 Servizio sanitario regionale - finanziamento ordinario corrente per la garanzia del LEA | € 0,00 | € 0,00 | € 0,00 | € 0,00 | € 0,00 | € 0,00 | € 0,00 | € 0,00 | € 0,00 | € 0,00 | € 0,00 |
| 02 Servizio sanitario regionale - finanziamento aggiuntivo corrente per livelli di assistenza superiori al LEA | € 0,00 | € 0,00 | € 0,00 | € 0,00 | € 0,00 | € 0,00 | € 0,00 | € 0,00 | € 0,00 | € 0,00 | € 0,00 |
| 03 Servizio sanitario regionale - finanziamento aggiuntivo corrente per la copertura dello squilibrio di bilancio corrente | € 0,00 | € 0,00 | € 0,00 | € 0,00 | € 0,00 | € 0,00 | € 0,00 | € 0,00 | € 0,00 | € 0,00 | € 0,00 |
| 06 Servizio sanitario regionale - restituzione maggiori gettiti SSN | € 0,00 | € 0,00 | € 0,00 | € 0,00 | € 0,00 | € 0,00 | € 0,00 | € 0,00 | € 0,00 | € 0,00 | € 0,00 |
| 07 Ulteriori spese in materia sanitaria | € 0,00 | € 0,00 | € 7.519,25 | € 0,00 | € 0,00 | € 0,00 | € 0,00 | € 0,00 | € 0,00 | € 0,00 | € 7.519,25 |
| TOTALE MISSIONE 13 - Tutela della salute | € 0,00 | € 0,00 | € 7.519,25 | € 0,00 | € 0,00 | € 0,00 | € 0,00 | € 0,00 | € 0,00 | € 0,00 | € 7.519,25 |
| 14 MISSIONE 14 - Sviluppo economico e competitività | | | | | | | | | | | |
| 01 Industria e PMI e Artigianato | € 0,00 | € 0,00 | € 0,00 | € 0,00 | € 0,00 | € 0,00 | € 0,00 | € 0,00 | € 0,00 | € 0,00 | € 0,00 |
| 02 Commercio - reti distributive - tutela dei consumatori | € 0,00 | € 0,00 | € 0,00 | € 0,00 | € 0,00 | € 0,00 | € 0,00 | € 0,00 | € 0,00 | € 0,00 | € 0,00 |
| 03 Ricerca e innovazione | € 0,00 | € 0,00 | € 0,00 | € 0,00 | € 0,00 | € 0,00 | € 0,00 | € 0,00 | € 0,00 | € 0,00 | € 0,00 |
| 04 Reti e altri servizi di pubblica utilità | € 1.600,00 | € 0,00 | € 6.209,51 | € 0,00 | € 0,00 | € 0,00 | € 0,00 | € 0,00 | € 0,00 | € 0,00 | € 7.809,51 |
| TOTALE MISSIONE 14 - Sviluppo economico e competitività | € 1.600,00 | € 0,00 | € 6.209,51 | € 0,00 | € 0,00 | € 0,00 | € 0,00 | € 0,00 | € 0,00 | € 0,00 | € 7.809,51 |



PROSPETTO DELLE SPESE DI BILANCIO PER MISSIONI, PROGRAMMI E MACROAGGREGATI
SPESE CORRENTI - PAGAMENTI C/RESIDUI
Esercizio finanziario 2017

| MISSIONI E PROGRAMMI \ MACROAGGREGATI | 101 | 102 | 103 | 104 | 105 | 106 | 107 | 108 | 109 | 110 | Totale |
|--|------------------------------|------------------------------------|----------------------------|------------------------|--|---|-------------------|-------------------------------------|---|----------------------|---------------|
| MISSIONI E PROGRAMMI \ MACROAGGREGATI | | | | | | | | | | | |
| | 101 | 102 | 103 | 104 | 105 | 106 | 107 | 108 | 109 | 110 | 100 |
| | Redditi da lavoro dipendente | Imposte e tasse a carico dell'ente | Acquisto di beni e servizi | Trasferimenti correnti | Trasferimenti di tributi (solo per le Regioni) | Fondi perequativi (solo per le Regioni) | Interessi passivi | Altre spese per redditi da capitale | Rimborsi e poste correttive delle entrate | Altre spese correnti | Totale |
| MISSIONE 15 - Politiche per il lavoro e la formazione professionale | | | | | | | | | | | |
| 01 Servizi per lo sviluppo del mercato del lavoro | € 0,00 | € 0,00 | € 0,00 | € 0,00 | € 0,00 | € 0,00 | € 0,00 | € 0,00 | € 0,00 | € 0,00 | € 0,00 |
| 02 Formazione professionale | € 0,00 | € 0,00 | € 0,00 | € 0,00 | € 0,00 | € 0,00 | € 0,00 | € 0,00 | € 0,00 | € 0,00 | € 0,00 |
| 03 Sostegno all'occupazione | € 0,00 | € 0,00 | € 0,00 | € 0,00 | € 0,00 | € 0,00 | € 0,00 | € 0,00 | € 0,00 | € 0,00 | € 0,00 |
| TOTALE MISSIONE 15 - Politiche per il lavoro e la formazione professionale | € 0,00 | € 0,00 | € 0,00 | € 0,00 | € 0,00 | € 0,00 | € 0,00 | € 0,00 | € 0,00 | € 0,00 | € 0,00 |
| MISSIONE 16 - Agricoltura, politiche agroalimentari e pesca | | | | | | | | | | | |
| 01 Sviluppo del settore agricolo e del sistema agroalimentare | € 0,00 | € 0,00 | € 0,00 | € 0,00 | € 0,00 | € 0,00 | € 0,00 | € 0,00 | € 0,00 | € 0,00 | € 0,00 |
| 02 Caccia e pesca | € 0,00 | € 0,00 | € 0,00 | € 0,00 | € 0,00 | € 0,00 | € 0,00 | € 0,00 | € 0,00 | € 0,00 | € 0,00 |
| TOTALE MISSIONE 16 - Agricoltura, politiche agroalimentari e pesca | € 0,00 | € 0,00 | € 0,00 | € 0,00 | € 0,00 | € 0,00 | € 0,00 | € 0,00 | € 0,00 | € 0,00 | € 0,00 |
| MISSIONE 17 - Energia e diversificazione delle fonti energetiche | | | | | | | | | | | |
| 01 Fonti energetiche | € 0,00 | € 0,00 | € 0,00 | € 0,00 | € 0,00 | € 0,00 | € 0,00 | € 0,00 | € 0,00 | € 0,00 | € 0,00 |
| TOTALE MISSIONE 17 - Energia e diversificazione delle fonti energetiche | € 0,00 | € 0,00 | € 0,00 | € 0,00 | € 0,00 | € 0,00 | € 0,00 | € 0,00 | € 0,00 | € 0,00 | € 0,00 |
| MISSIONE 18 - Relazioni con le altre autonomie territoriali e locali | | | | | | | | | | | |
| 01 Relazioni finanziarie con le altre autonomie territoriali | € 0,00 | € 0,00 | € 0,00 | € 0,00 | € 0,00 | € 0,00 | € 0,00 | € 0,00 | € 0,00 | € 0,00 | € 0,00 |
| TOTALE MISSIONE 18 - Relazioni con le altre autonomie territoriali e locali | € 0,00 | € 0,00 | € 0,00 | € 0,00 | € 0,00 | € 0,00 | € 0,00 | € 0,00 | € 0,00 | € 0,00 | € 0,00 |



PROSPETTO DELLE SPESE DI BILANCIO PER MISSIONI, PROGRAMMI E MACROAGGREGATI
SPESE CORRENTI - PAGAMENTI C/RESIDUI
Esercizio finanziario 2017

| MISSIONI E PROGRAMMI \ MACROAGGREGATI | Redditi da lavoro dipendente | Imposte e tasse a carico dell'ente | Acquisto di beni e servizi | Trasferimenti correnti | Trasferimenti di tributi (solo per le Regioni) | Fondi perequativi (solo per le Regioni) | Interessi passivi | Altre spese per redditi da capitale | Rimborsi e poste correttive delle entrate | Altre spese correnti | Totale |
|---|------------------------------|------------------------------------|----------------------------|------------------------|--|---|-------------------|-------------------------------------|---|----------------------|-----------------------|
| | 101 | 102 | 103 | 104 | 105 | 106 | 107 | 108 | 109 | 110 | 100 |
| 19 MISSIONE 19 - Relazioni internazionali | | | | | | | | | | | |
| 01 Relazioni internazionali e Cooperazione allo sviluppo | € 0,00 | € 0,00 | € 0,00 | € 0,00 | € 0,00 | € 0,00 | € 0,00 | € 0,00 | € 0,00 | € 0,00 | € 0,00 |
| TOTALE MISSIONE 19 - Relazioni internazionali | € 0,00 | € 0,00 | € 0,00 | € 0,00 | € 0,00 | € 0,00 | € 0,00 | € 0,00 | € 0,00 | € 0,00 | € 0,00 |
| 20 MISSIONE 20 - Fondi e accantonamenti | | | | | | | | | | | |
| 01 Fondo di riserva | € 0,00 | € 0,00 | € 0,00 | € 0,00 | € 0,00 | € 0,00 | € 0,00 | € 0,00 | € 0,00 | € 0,00 | € 0,00 |
| 02 Fondo crediti di dubbia esigibilità | € 0,00 | € 0,00 | € 0,00 | € 0,00 | € 0,00 | € 0,00 | € 0,00 | € 0,00 | € 0,00 | € 0,00 | € 0,00 |
| 03 Altri Fondi | € 0,00 | € 0,00 | € 0,00 | € 0,00 | € 0,00 | € 0,00 | € 0,00 | € 0,00 | € 0,00 | € 17.012,50 | € 17.012,50 |
| TOTALE MISSIONE 20 - Fondi e accantonamenti | € 0,00 | € 0,00 | € 0,00 | € 0,00 | € 0,00 | € 0,00 | € 0,00 | € 0,00 | € 0,00 | € 17.012,50 | € 17.012,50 |
| 50 MISSIONE 50 - Debito pubblico | | | | | | | | | | | |
| 01 Quota interessi ammortamento mutui e prestiti obbligazionari | € 0,00 | € 0,00 | € 0,00 | € 0,00 | € 0,00 | € 0,00 | € 0,00 | € 0,00 | € 0,00 | € 0,00 | € 0,00 |
| TOTALE MISSIONE 50 - Debito pubblico | € 0,00 | € 0,00 | € 0,00 | € 0,00 | € 0,00 | € 0,00 | € 0,00 | € 0,00 | € 0,00 | € 0,00 | € 0,00 |
| 60 MISSIONE 60 - Anticipazioni finanziarie | | | | | | | | | | | |
| 01 Restituzione anticipazioni di tesoreria | € 0,00 | € 0,00 | € 0,00 | € 0,00 | € 0,00 | € 0,00 | € 0,00 | € 0,00 | € 0,00 | € 0,00 | € 0,00 |
| TOTALE MISSIONE 60 - Anticipazioni finanziarie | € 0,00 | € 0,00 | € 0,00 | € 0,00 | € 0,00 | € 0,00 | € 0,00 | € 0,00 | € 0,00 | € 0,00 | € 0,00 |
| TOTALE MACROAGGREGATI | € 44.788,89 | € 22.455,36 | € 2.314.559,26 | € 287.038,92 | € 0,00 | € 0,00 | € 0,00 | € 0,00 | € 0,00 | € 182.049,12 | € 2.850.891,55 |

**CERTIFICAZIONE DEI PARAMETRI OBIETTIVI DEI COMUNI AI FINI DELL'ACCERTAMENTO DELLA CONDIZIONE
DI ENTE STRUTTURALMENTE DEFICITARIO ANNO
2017**

| | Parametri da considerare per l'individuazione delle condizioni strutturalmente deficitarie | |
|---|--|----|
| | Si | No |
| 1) Valore negativo del risultato contabile di gestione superiore in termini di valore assoluto al 5 % rispetto alle entrate correnti (a tali fini al risultato contabile si aggiunge l'avanzo di amministrazione utilizzato per le spese di investimento); | | X |
| 2) Volume dei residui attivi di nuova formazione provenienti dalla gestione di competenza e relativi ai titoli I e III, con l'esclusione delle risorse a titolo di fondo sperimentale di riequilibrio di cui all'articolo 2 del D. L. n. 23 del 2011 o di fondo di solidarietà di cui all'art. 1, comma 380 della legge 24 dicembre 2012 n. 228, superiori al 42 % rispetto ai valori di accertamento delle entrate dei medesimi titoli I e III esclusi gli accertamenti delle predette risorse a titolo di fondo sperimentale di riequilibrio o di fondo di solidarietà; | X | |
| 3) Ammontare dei residui attivi di cui al titolo I e al titolo III superiore al 65 %, ad esclusione eventuali residui da risorse a titolo di fondo sperimentale di riequilibrio di cui all'art. 2 del D.L. n. 23 o di fondo di solidarietà di cui all'art. 1 comma 380 della legge 24 dicembre 2012 n. 228, rapportata agli accertamenti della gestione di competenza delle entrate dei medesimi titoli I e III ad esclusione degli accertamenti delle predette risorse a titolo di fondo sperimentale di riequilibrio o di fondo di solidarietà; | X | |
| 4) Volume dei residui passivi complessivi provenienti dal titolo I superiore al 40 % degli impegni della medesima spesa corrente; | X | |
| 5) Esistenza di procedimenti di esecuzione forzata superiore allo 0,5 % delle spese correnti anche se non hanno prodotto vincoli a seguito delle disposiz. di cui all'art. 159 del tuoeL; | | X |
| 6) Volume complessivo delle spese di personale a vario titolo rapportato al volume complessivo delle entrate correnti desumibili dai titoli I, II e III superiore al 40 % per i comuni inferiori a 5.000 abitanti, superiore al 39 % per i comuni da 5.000 a 29.999 abitanti e superiore al 38 % per i comuni oltre i 29.999 abitanti; tale valore è calcolato al netto dei contributi regionali nonché di altri enti pubblici finalizzati a finanziare spese di personale per cui il valore di tali contributo va detratto sia al numeratore che al denominatore del parametro; | | X |
| 7) Consistenza dei debiti di finanziamento non assistiti da contribuzioni superiore al 150 % rispetto alle entrate correnti per gli enti che presentano un risultato contabile di gestione positivo e superiore al 120 per cento per gli enti che presentano un risultato contabile di gestione negativo, fermo restando il rispetto del limite di indebitamento di cui all'articolo 204 del tuoeL con le modifiche di cui all'art. 8, comma 1 della legge 12 novembre 2011, n. 183, a decorrere dall'1 gennaio 2012 | | X |
| 8) Consistenza dei debiti fuori bilancio formatisi nel corso dell'esercizio superiore all'1 % rispetto ai valori di accertamento delle entrate correnti, fermo restando che l'indice si considera negativo ove tale soglia venga superata in tutti gli ultimi tre eser. finanz.; | | X |
| 9) Eventuale esistenza al 31 dicembre di anticipazioni di tesoreria non rimborsate superiori al 5 % rispetto alle entrate correnti; | | X |
| 10) Ripiano squilibri in sede di provvedimento di salvaguardia di cui all'art. 193 del tuoeL con misure di alienazione di beni patrim. e/o avanzo di amministrazione superiore al 5% dei valori della spesa corrente, fermo restando quanto previsto dall'art. 1, commi 443 e 444 della legge 24 dic. 2012 n. 228 a decorrere dall' 1 gen. 2013; ove sussistano i presupposti di legge per finanziare il riequilibrio in più esercizi finanziari, viene considerato al num. del parametro l'intero importo finanziato con misure di alienazione di beni patrimoniali, oltre che di avanzo di amministrazione, anche se destinato a finanziare lo squilibrio nei successivi esercizi finanziari. | | X |

Si attesta che i parametri suindicati sono stati determinati in base alle risultanze amministrativo-contabili dell'ente

Luogo e data

Il Responsabile del
Servizio finanziario

Il legale rappresentante dell'ente



*Conteggi per la determinazione dei parametri obiettivi dei comuni ai fini
dell'accertamento della condizione di ente strutturalmente deficitario
2017*

| | VALORI | |
|--|---------------|---------------|
| 1) * Disavanzo di competenza + Avanzo amministrazione destinato a investimenti | 0,00 | |
| Accertamenti di competenza Tit I II e III | 10.463.433,25 | |
| * 5% di Entrate Correnti (Tit. I,II e III) | 523.171,66 | |
| 2) * Residui attivi di competenza Tit. I e III | 4.501.107,19 | |
| al netto del fondo sperimentale di riequilibrio e di solidarietà | | |
| * Accertamenti di competenza Tit I e III al netto dei fondi | 10.199.816,99 | |
| * Rapporto % | 44,13% | |
| 3) * Residui attivi Tit. I e III (da residui) al netto dei fondi | 11.187.277,02 | |
| * Accertamenti di competenza Tit I e III al netto dei fondi | 10.199.816,99 | |
| * Rapporto % | 109,68% | |
| 4) * Residui passivi (competenza + residuo) del Tit. I | 6.840.450,38 | |
| * Impegni di competenza Tit I | 8.875.177,92 | |
| * Rapporto % | 77,07% | |
| 5) * 0,5% delle Spese correnti (Tit. I) | 44.375,89 | |
| * Procedimenti di esecuzione forzata | 0,00 | |
| 6) * Spese per il personale | 2.089.820,98 | |
| * Entrate correnti (Tit.I,II e III) - Accertamenti di competenza | 10.463.433,25 | |
| * Rapporto % | 19,97% | |
| 7) * Debiti di finanziamento | 0,00 | |
| * Entrate correnti (Tit.I,II e III) | 10.463.433,25 | |
| * Rapporto % | 0,00% | |
| 8) * Debiti Fuori Bilancio | 2017 | 0,00 |
| * Entrate correnti (Tit.I,II e III) - Accertamenti di competenza | 2017 | 10.463.433,25 |
| * Rapporto % | | 0,00000% |
| * Superiore all'1% | | NO |
| * Debiti Fuori Bilancio | 2016 | 0,00 |
| * Entrate correnti (Tit.I,II e III) - Accertamenti di competenza | 2016 | 9.641.798,20 |
| * Rapporto % | | 0,00000% |
| * Superiore all'1% | NO | 2015 |
| * Debiti Fuori Bilancio | 2015 | 0,00 |
| * Entrate correnti (Tit.I,II e III) - Accertamenti di competenza | 2015 | 9.409.344,14 |
| * Rapporto % | | 0,00000% |
| * Superiore all'1% | | NO |
| 9) * 5% delle Entrate correnti (Tit.I,II e III) - Accertamenti di competenza | 523.171,66 | |
| * Anticipazione di cassa NON rimborsato al 31.12 | 0,00 | |
| 10) * 5% delle Spese correnti (Tit.I) - Impegni di competenza | 443.758,90 | |
| * Avanzo di amministrazione e alienazione beni destinati a ripianare squilibri di bilancio | 0,00 | 2017 |
| | | 2016 |
| | | 2015 |

IMPORTI PER LA DETERMINAZIONE DEI CALCOLI

2017

| | |
|---|--------------|
| Abitanti | 0 |
| Disavanzo di competenza | 0,00 |
| Avanzo d'amministrazione utilizzato per spese d'investimento | 0,00 |
| Accertamenti competenza TITOLO I | 9.063.098,92 |
| Accertamenti competenza TITOLO II | 263.616,26 |
| Accertamenti competenza TITOLO III | 1.136.718,07 |
| Residui attivi da riportare provenienti da gestione competenza TITOLO I | 4.190.293,90 |
| Residui attivi da riportare provenienti da gestione competenza TITOLO III | 310.813,29 |
| Residui attivi da riportare provenienti da gestione competenza ADDIZIONALE IRPEF (Tit. 1 - Cat. | 102.899,63 |
| Residui attivi derivanti da fondo sperimentale di riequilibrio e di solidarietà | |
| Accertamenti di competenza ADDIZIONALE IRPEF (Tit. 1 - Cat. 1 - V.E. 42) | 600.000,01 |
| Accertamenti di competenza da fondo sperimentale di riequilibrio e di solidarietà | |
| Residui attivi da riportare provenienti da gestione residui TITOLO I | 9.484.279,86 |
| Residui attivi da riportare provenienti da gestione residui TITOLO III | 1.702.997,16 |
| Residui attivi da riportare da fondo sperimentale di riequilibrio e di solidarietà | |
| Totale residui passivi (C+R) del TITOLO I | 6.840.450,38 |
| Impegni di competenza TITOLO I | 8.875.177,92 |
| Procedimenti di esecuzione forzata | 0,00 |
| Spese per il personale - Impegni Competenza TITOLO I - Int. 1 | 1.957.484,83 |
| Spese per il personale - Impegni Competenza TITOLO I - Int. 3 | 0,00 |
| Spese per il personale - Impegni Competenza TITOLO I - Int. 5 | 0,00 |
| Spese per il personale - Impegni Competenza - IRAP (Tit. 1 - Int. 7 - V.E. 21) | 132.336,15 |
| Altre spese per il personale | 0,00 |
| ENTRATE per rimborsi ricevuti per personale comandato o in convenzione presso altre amministrazioni | 0,00 |
| Debiti di finanziamento - Consistenza finale CONTO del Patrimonio (quota capitale residuo debito per mutui e prestiti + prestiti obbligazionari) | 0,00 |
| Anticipazione di cassa NON rimborsato al 31.12 | 0,00 |
| Valori per la determinazione del parametro 5 e parametro 8 - Consistenza debiti fuori bilancio | |
| Accertamenti competenza TITOLO I | 8.136.083,60 |
| Accertamenti competenza TITOLO II | 674.334,09 |
| Accertamenti competenza TITOLO III | 831.380,51 |
| Accertamenti competenza TITOLO I | 7.593.991,17 |
| Accertamenti competenza TITOLO II | 592.674,98 |
| Accertamenti competenza TITOLO III | 1.222.677,99 |
| Avanzo amministrazione dell'esercizio precedente e alienazioni di beni destinati a ripianare gli squilibri di bilancio | 0,00 |
| Avanzo d'amministrazione da rendiconto anno precedente | 0,00 |



**Piano degli indicatori di bilancio
Indicatori sintetici
Rendiconto esercizio 2017**

| Rigidità strutturale di bilancio | TIPOLOGIA INDICATORE | DEFINIZIONE | VALORE INDICATORE |
|----------------------------------|--|---|----------------------------|
| | | | (dati percentuali) 2017 |
| | Incidenza spese rigide (piano disavanzo, personale e debito) su entrate correnti | [piano disavanzo a carico dell'esercizio + impegni (Macroaggregati 1.1 "Redditi di lavoro dipendente" + pdc 1.02.01.01.000 "RAP" - FPV entrata concorrente il Macroaggregato 1.1 + FPV personale in uscita 1.1 + 1.7 "Interessi passivi" + Titolo 4 Rimborso prestiti)] / (Accertamenti primi tre titoli Entrate) | 30,4348 |
| | Entrate correnti | | |
| | Incidenza degli accertamenti di parte corrente sulle previsioni iniziali di parte corrente | Totale accertamenti primi tre titoli di entrata / Stanziamenti iniziali di competenza dei primi tre titoli delle Entrate | 91,3998 |
| | Incidenza degli accertamenti di parte corrente sulle previsioni definitive di parte corrente | Totale accertamenti primi tre titoli di entrata / Stanziamenti definitivi di competenza dei primi tre titoli delle Entrate | 89,355 |
| | Incidenza degli accertamenti delle entrate proprie sulle previsioni iniziali di parte corrente | Totale accertamenti (pdc E.1.01.00.00.000 "tributi" - "Compartecipazioni di tributi" E.1.01.04.00.000 + E.3.00.00.00.000 "Entrate extratributarie") / Stanziamenti iniziali di competenza dei primi tre titoli delle Entrate | 53,7432 |
| | Incidenza degli accertamenti delle entrate proprie sulle previsioni iniziali di parte corrente | Totale accertamenti (pdc E.1.01.00.00.000 "tributi" - "Compartecipazioni di tributi" E.1.01.04.00.000 + E.3.00.00.00.000 "Entrate extratributarie") / Stanziamenti definitivi di competenza dei primi tre titoli delle Entrate | 190,328 |
| | Incidenza degli incassi correnti sulle previsioni iniziali di parte corrente | Totale incassi c/competenza e c/residui dei primi tre titoli di entrata / Stanziamenti iniziali di cassa dei primi tre titoli delle Entrate | 41,0968 |
| | Incidenza degli incassi correnti sulle previsioni definitive di parte corrente | Totale incassi c/competenza e c/residui dei primi tre titoli di entrata / Stanziamenti definitivi di cassa dei primi tre titoli delle Entrate | 40,51 |
| | Incidenza degli incassi delle entrate proprie sulle previsioni iniziali di parte corrente | Totale incassi c/competenza e c/residui (pdc E.1.01.00.00.000 "tributi" - "Compartecipazioni di tributi" E.1.01.04.00.000 + E.3.00.00.00.000 "Entrate extratributarie") / Stanziamenti iniziali di cassa dei primi tre titoli delle Entrate | 21,7812 |
| | Incidenza degli incassi delle entrate proprie sulle previsioni iniziali di parte corrente | Totale incassi c/competenza e c/residui (pdc E.1.01.00.00.000 "tributi" - "Compartecipazioni di tributi" E.1.01.04.00.000 + E.3.00.00.00.000 "Entrate extratributarie") / Stanziamenti definitivi di cassa dei primi tre titoli delle Entrate | 21,4702 |
| | Anticipazioni dell'Istituto tesoriere | | |
| | Utilizzo medio | Sommatoria degli utilizzi giornalieri delle anticipazioni nell'esercizio / (365 x max previsto dalla norma) | 0 |



**Piano degli indicatori di bilancio
Indicatori sintetici
Rendiconto esercizio 2017**

| TIPOLOGIA INDICATORE | DEFINIZIONE | VALORE INDICATORE |
|---|---|----------------------------|
| | | (dati percentuali) 2017 |
| 2.2.2 Anticipazione chiuse solo contabilmente | Anticipazione di tesoreria all'inizio dell'esercizio successivo / max previsto dalla norma | 0 |
| Spese di personale | | |
| 1.1 Incidenza della spesa di personale sulla spesa corrente | (Macr. 1.1 + pdc 1.02.01.01 "IRAP" + FPV personale in uscita 1.1 - FPV personale in entrata concernente il Macr. 1.1) / (Titolo I - FCDE corrente+FPV macroaggr. 1.1 - FPV di entrata concernente il mac 1.1) | 23,7757 |
| 1.2 Incidenza del salario accessorio ed incentivante rispetto al totale della spesa di personale. Indica il peso delle componenti afferenti la contrattazione decentrata dell'ente rispetto al totale dei redditi da lavoro | (pdc 1.01.01.004 + 1.01.01.008 "indennità e altri compensi al personale a tempo indeterminato e determinato" + pdc 1.01.01.003 + 1.01.01.007 "straordinario al personale a tempo indeterminato e determinato" + FPV in uscita Macroaggregato 1.1 - FPV di entrata Macroaggregato 1.1) / (Macroaggregato 1.1 + pdc 1.02.01.01 "IRAP" - FPV di entrata Macroaggregato 1.1 + FPV spesa Macroaggregato 1.1) | 0 |
| 1.3 Incidenza spesa personale flessibile rispetto al totale della spesa di personale. Indica il peso addizionale le proprie esigenze di risorse umane, mixando le varie alternative contrattuali più rigide (personale dipendente) o meno rigide (forme di lavoro flessibile) | (pdc 1.03.02.010.000 "Consulenze" + pdc 1.03.02.12.000 "lavoro flessibile/LSU/lavoro interinale" + pdc U.1.03.02.11.000 "Prestazioni professionali e specialistiche") / (Macr. 1.1 + pdc 1.02.01.01.000 "IRAP" + FPV in uscita concernente il macr. 1.1 - FPV in entrata macr. 1.1) | 4,3618 |
| 1.4 Spesa di personale procapite (indicatore di equilibrio dimensionale in valore assoluto) | Impegni (Macroaggregato 1.1 "Redditi di lavoro dipendente" + pdc 1.02.01.01.000 "IRAP" + FPV personale in uscita 1.1 - FPV personale in entrata concernente il Macroaggregato 1.1) / popolazione residente al 1° gennaio (al 1° gennaio dell'esercizio di riferimento o, se non disponibile, al 1° gennaio dell'ultimo anno disponibile) | 15267,795 |
| Esternalizzazione dei servizi | | |
| 1.1 Indicatore di esternalizzazione dei servizi | (pdc U.1.03.02.15.000 "Contratti di servizio pubblico" + pdc U.1.04.03.01.000 "Trasferimenti correnti a imprese controllate" + pdc U.1.04.03.02.000 "Trasferimenti correnti a altre imprese partecipate") / totale spese Titolo I | 35,5125 |
| Interessi passivi | | |
| 1.1 Incidenza degli interessi passivi sulle entrate correnti | Impegni Macroaggregato 1.7 "Interessi passivi" / Accertamenti primi tre titoli delle Entrate ("Entrate correnti") | 6,8693 |
| 1.2 Incidenza degli interessi sulle anticipazioni sul totale degli interessi passivi | Impegni voce del pdc U.1.07.06.04.000 "Interessi passivi su anticipazioni di tesoreria" / Impegni Macroaggregato 1.7 "Interessi passivi" | 20,9445 |
| 1.3 Incidenza interessi di mora sul totale della spesa per interessi passivi | Impegni voce del pdc U.1.07.06.02.000 "Interessi di mora" / Impegni Macroaggregato 1.7 "Interessi passivi" | 0 |



Piano degli indicatori di bilancio

Indicatori sintetici

Rendiconto esercizio 2017

| TIPOLOGIA INDICATORE | DEFINIZIONE | VALORE INDICATORE |
|---|--|--------------------|
| | | (dati percentuali) |
| | | 2017 |
| Investimenti | | |
| 1.1 Incidenza investimenti sul totale della spesa corrente e in conto capitale | Impegni (Macroaggregato 2.2 "Investimenti fissi lordi e acquisto di terreni" + Macroaggregato 2.3 "Contributi agli investimenti") / Totale Impegni Tit. I + II | 2,2853 |
| 1.2 Investimenti diretti procapite (in valore assoluto) | Impegni per Macroaggregato 2.2 "Investimenti fissi lordi e acquisto di terreni" / popolazione residente al 1° gennaio (al 1° gennaio dell'esercizio di riferimento o, se non disponibile, al 1° gennaio dell'ultimo anno disponibile) | 1795,8302 |
| 1.3 Contributi agli investimenti procapite (in valore assoluto) | Impegni per Macroaggregato 2.3 "Contributi agli investimenti" / popolazione residente (al 1° gennaio dell'esercizio di riferimento o, se non disponibile, al 1° gennaio dell'ultimo anno disponibile) | 0 |
| 1.4 Investimenti complessivi procapite (in valore assoluto) | Impegni per Macroaggregati 2.2 "Investimenti fissi lordi e acquisto di terreni" e 2.3 "Contributi agli investimenti" / popolazione residente (al 1° gennaio dell'esercizio di riferimento o, se non disponibile, al 1° gennaio dell'ultimo anno disponibile) | 1795,8302 |
| 5 Quota investimenti complessivi finanziati dal risparmio corrente | Margine corrente di competenza / Impegni + relativi FPV (Macroaggregato 2.2 "Investimenti fissi lordi e acquisto di terreni" + Macroaggregato 2.3 "Contributi agli investimenti") | 0 |
| 1.3 Quota investimenti complessivi finanziati dal saldo positivo delle partite finanziarie | Saldo positivo delle partite finanziarie / Impegni + relativi FPV (Macroaggregato 2.2 "Investimenti fissi lordi e acquisto di terreni" + Macroaggregato 2.3 "Contributi agli investimenti") | 0 |
| 7 Quota investimenti complessivi finanziati da debito | Accertamenti Titolo 6 "accensione prestiti" - Categoria 6.02.02 "Anticipazioni" - Categoria 6.03.03 "Accensione prestiti a seguito di escussione di garanzie" - Accensioni di prestiti da rinegoziazioni) / Impegni + relativi FPV (Macroaggregato 2.2 "Investimenti fissi lordi e acquisto di terreni" + Macroaggregato 2.3 "Contributi agli investimenti") | 120,093 |
| Analisi dei residui | | |
| 1.1 Incidenza nuovi residui passivi di parte corrente su stock residui passivi correnti | Totale residui passivi titolo 1 di competenza dell'esercizio / Totale residui passivi titolo 1 al 31 dicembre | 68,3815 |
| 1.2 Incidenza nuovi residui passivi in capitale su stock residui passivi in conto capitale al 31 dicembre | Totale residui passivi titolo 2 di competenza dell'esercizio / Totale residui passivi titolo 2 al 31 dicembre | 22,5651 |
| 1.3 Incidenza nuovi residui passivi per incremento attività finanziarie su stock residui passivi per incremento attività finanziarie al 31 dicembre | Totale residui passivi titolo 3 di competenza dell'esercizio / Totale residui passivi titolo 3 al 31 dicembre | 0 |
| 1.4 Incidenza nuovi residui attivi di parte corrente su stock residui attivi di parte corrente | Totale residui attivi titoli 1, 2, 3 di competenza dell'esercizio / Totale residui attivi titoli 1, 2 e 3 al 31 dicembre | 26,7068 |



Piano degli indicatori di bilancio Indicatori sintetici Rendiconto esercizio 2017

| C/C | TIPOLOGIA INDICATORE | DEFINIZIONE | VALORE INDICATORE (dati percentuali) | |
|-----|--|---|---|--|
| | | | 2017 | |
| 1.5 | Incidenza nuovi residui attivi in c/capitale su stock residui attivi in c/capitale | Totale residui attivi titolo 4 di competenza dell'esercizio / Totale residui attivi titolo 4 al 31 dicembre | 0,3751 | |
| 1.6 | Incidenza nuovi residui attivi per riduzione di attività finanziarie su stock residui attivi per riduzione di attività finanziarie | Totale residui attivi titolo 5 di competenza dell'esercizio / Totale residui attivi titolo 5 al 31 dicembre | 0 | |
| 1.7 | Smaltimento debiti non finanziari | | | |
| 1.1 | Smaltimento debiti commerciali nati nell'esercizio | Pagamenti di competenza (Macroaggregati 1.3 "Acquisto di beni e servizi" + 2.2 "Investimenti fissi lordi e acquisto di terreni") / Impegni di competenza (Macroaggregati 1.3 "Acquisto di beni e servizi" + 2.2 "Investimenti fissi lordi e acquisto di terreni") | 15,0822 | |
| 1.2 | Smaltimento debiti commerciali nati negli esercizi precedenti | Pagamenti c/residui (Macroaggregati 1.3 "Acquisto di beni e servizi" + 2.2 "Investimenti fissi lordi e acquisto di terreni") / stock residui al 1° gennaio (Macroaggregati 1.3 "Acquisto di beni e servizi" + 2.2 "Investimenti fissi lordi e acquisto di terreni") | 34,8586 | |
| 1.3 | Smaltimento debiti verso altre amministrazioni pubbliche nati nell'esercizio | Pagamenti di competenza [Trasferimenti correnti a Amm. Pub. (U.1.04.01.00.000) + Trasferimenti di tributi (U.1.05.00.00.000) + Fondi perequativi (U.1.06.00.00.000) + Contributi agli investimenti a Amm. Pub. (U.2.03.01.00.000) + Altri trasferimenti in conto capitale (U.2.04.01.00.000 + U.2.04.11.00.000 + U.2.04.16.00.000 + U.2.04.21.00.000)] / Impegni di competenza [Trasferimenti correnti a Amm. Pub. (U.1.04.01.00.000) + Trasferimenti di tributi (U.1.05.00.00.000) + Fondi perequativi (U.1.06.00.00.000) + Contributi agli investimenti a Amm. Pub. (U.2.03.01.00.000) + Altri trasferimenti in conto capitale (U.2.04.01.00.000 + U.2.04.11.00.000 + U.2.04.16.00.000 + U.2.04.21.00.000)] | 4,5014 | |
| 1.4 | Smaltimento debiti verso altre amministrazioni pubbliche nati nell'esercizio | Pagamenti in c/residui [Trasferimenti correnti a Amm. Pub. (U.1.04.01.00.000) + Trasferimenti di tributi (U.1.05.00.00.000) + Fondi perequativi (U.1.06.00.00.000) + Contributi agli investimenti a Amm. Pub. (U.2.03.01.00.000) + Altri trasferimenti in conto capitale (U.2.04.01.00.000 + U.2.04.11.00.000 + U.2.04.16.00.000 + U.2.04.21.00.000)] / Impegni di competenza [Trasferimenti correnti a Amm. Pub. (U.1.04.01.00.000) + Trasferimenti di tributi (U.1.05.00.00.000) + Fondi perequativi (U.1.06.00.00.000) + Contributi agli investimenti a Amm. Pub. (U.2.03.01.00.000) + Altri trasferimenti in conto capitale (U.2.04.01.00.000 + U.2.04.11.00.000 + U.2.04.16.00.000 + U.2.04.21.00.000)] | 23,1487 | |
| 1.5 | Indicatore annuale di tempestività dei pagamenti | Somma, per ciascuna fattura emessa a titolo corrispettivo di una transazione commerciale, dei giorni effettivi intercorrenti tra la data di scadenza della fattura o richiesta equivalente di pagamento e la data di pagamento ai fornitori moltiplicata per l'importo dovuto, rapportata alla somma degli importi pagati nel periodo di riferimento. | 0 | |
| 1.6 | Debiti finanziari | | | |
| 1.1 | Incidenza estinzioni debiti finanziari | Impegni per estinzioni anticipate / Debito da finanziamento al 31 dicembre anno precedente | 0 | |



Piano degli indicatori di bilancio Indicatori sintetici Rendiconto esercizio 2017

| TIPLOGIA INDICATORE | DEFINIZIONE | VALORE INDICATORE |
|---------------------|--|----------------------------|
| | | (dati percentuali) 2017 |
| 1.1.5 | Incidenza estinzioni ordinarie debiti finanziari | 0 |
| 1.1.5 | Sostenibilità debiti finanziari | 8,768 |
| 1.1.9 | Indebitamento procapite | 0 |
| | Indebitamento procapite | |
| 1.1.1 | Incidenza quota libera di parte corrente nell'avanzo | 0 |
| 1.1.2 | Incidenza quota libera in capitale nell'avanzo | 0 |
| 1.1.3 | Incidenza quota accantonata nell'avanzo | 0 |
| 1.1.4 | Incidenza quota vincolata nell'avanzo | 0 |
| | Disavanzo di amministrazione | |
| 1.1.1 | Quota disavanzo ripianato nell'esercizio | 0 |
| 1.1.2 | Incremento del disavanzo rispetto all'esercizio precedente | 0 |
| 1.1.3 | Sostenibilità patrimoniale del disavanzo | 0 |
| 1.1.4 | Sostenibilità disavanzo effettivamente a carico dell'esercizio | 0 |



**Piano degli indicatori di bilancio
Indicatori sintetici
Rendiconto esercizio 2017**

| TIPOLOGIA INDICATORE | DEFINIZIONE | VALORE INDICATORE (dati percentuali) |
|--------------------------------------|--|---|
| | | 2017 |
| Debiti fuori bilancio | | |
| 1.1.1 | Debiti riconosciuti e finanziati / Importo Debiti riconosciuti e finanziati / Totale impegni titolo 1 e titolo 11 | 0 |
| 1.2 | Debiti in corso di riconoscimento / Importo debiti fuori bilancio in corso di riconoscimento / Totale accertamento entrate dei titoli 1, 2 e 3 | 0 |
| 1.3 | Debiti riconosciuti e in corso di finanziamento / Importo Debiti fuori bilancio riconosciuti e in corso di finanziamento / Totale accertamento entrate dei titoli 1, 2 e 3 | 0 |
| Fondo pluriennale vincolato | | |
| 1.4.1 | Utilizzo del FPV / (Fondo pluriennale vincolato corrente e capitale iscritto in entrata del bilancio - Quota del fondo pluriennale vincolato corrente e capitale non utilizzata nel corso dell'esercizio e rinviata agli esercizi successivi) / Fondo pluriennale vincolato corrente e capitale iscritto in entrata nel bilancio | 0 |
| Partite di giro e conto terzi | | |
| 1.4.1 | Incidenza partite di giro e conto terzi in entrata / Totale accertamenti Entrate per conto terzi e partite di giro - Entrate derivanti dalla gestione degli incassi vincolati degli enti locali (E.9.01.99.06.000) / Totale accertamenti primi tre titoli di entrata | 9,0975 |
| 1.4.2 | Incidenza partite di giro e conto terzi in uscita / Totale impegni Uscite per conto terzi e partite di giro - Uscite derivanti dalla gestione degli incassi vincolati degli enti locali (U.7.01.99.06.000) / Totale impegni primo titolo di spesa | 10,6422 |



Piano degli indicatori di bilancio

Indicatori analitici concernenti la composizione delle entrate e l'effettiva capacità di riscossione

Rendiconto esercizio 2017

| Titolo Tipologia | Denominazione | Composizione delle entrate (valori percentuali) | | | Percentuale di riscossione | | | | | |
|---------------------|--|--|--|------------------------------------|---|--|---|--|---|--|
| | | Previsioni iniziali competenza / totale previsioni iniziali competenza | Previsioni definitive competenza / totale previsioni definitive competenza | Accertamenti / Totale Accertamenti | % di riscossione prevista nel bilancio di previsione iniziale: Previsioni iniziali cassa / (previsioni iniziali competenza + residui) | % di riscossione prevista nelle Previsioni definitive cassa / (previsioni definitive competenza + residui) | % di riscossione complessiva: (Riscossioni c/comp + Riscossioni c/residui) / (accertamenti + residui definitivi iniziali) | % di riscossione dei crediti esigibili nell'esercizio: Riscossioni c/comp / Accertamenti di competenza | % di riscossione dei crediti esigibili negli esercizi precedenti: Riscossioni c/residui / residui definitivi iniziali | |
| TITOLO 1 | TITOLO 1: Entrate correnti di natura tributaria, contributiva e perequativa | | | | | | | | | |
| 10101 | Tipologia 101: Imposte tasse e proventi assimilati | 9,3552 | 8,9956 | 23,9626 | 100 | 98,5107 | 34,1079 | 40,1957 | 26,0223 | |
| 10104 | Tipologia 104: Compartecipazioni di tributi | 4,598 | 4,4213 | 11,5805 | 50,1632 | 50,1632 | 16,8687 | 54,5382 | 3,73 | |
| 10301 | Tipologia 301: Fondi perequativi da Amministrazioni Centrali | 3,0778 | 2,9595 | 7,7552 | 100 | 100 | 94,5394 | 94,5394 | 0 | |
| 10302 | Tipologia 302: Fondi perequativi dalla Regione o Provincia autonoma | 0 | 0 | 0 | 0 | 0 | 0 | 0 | 0 | |
| 10600 | Totale TITOLO 1: Entrate correnti di natura tributaria, contributiva e perequativa | 17,031 | 16,3763 | 43,2983 | 76,137 | 75,6359 | 30,8992 | 53,7653 | 11,5786 | |
| TITOLO 2 | TITOLO 2: Trasferimenti correnti | | | | | | | | | |
| 20101 | Tipologia 101: Trasferimenti correnti da Amministrazioni pubbliche | 1,2187 | 1,1718 | 1,2594 | 34,5036 | 34,5036 | 19,5296 | 88,214 | 5,9072 | |
| 20102 | Tipologia 102: Trasferimenti correnti da Famiglie | 0,0057 | 0,0055 | 0 | 100 | 100 | 0 | 0 | 0 | |
| 20103 | Tipologia 103: Trasferimenti correnti da Imprese | 0 | 0 | 0 | 0 | 0 | 0 | 0 | 0 | |
| 20104 | Tipologia 104: Trasferimenti correnti da istituzioni Sociali Private | 0 | 0 | 0 | 0 | 0 | 0 | 0 | 0 | |
| 20105 | Tipologia 105: Trasferimenti correnti dall'Unione Europea e dal Resto del Mondo | 0 | 0 | 0 | 0 | 0 | 0 | 0 | 0 | |
| 20000 | Totale TITOLO 2: Trasferimenti correnti | 1,2244 | 1,1773 | 1,2594 | 34,6031 | 34,6031 | 19,5296 | 88,214 | 5,9072 | |
| TITOLO 3 | TITOLO 3: Entrate extratributarie | | | | | | | | | |
| 30100 | Tipologia 100: Vendita di beni e servizi e proventi derivanti dalla gestione dei beni | 1,575 | 1,5144 | 3,9555 | 43,8197 | 43,8197 | 23,3551 | 69,5277 | 0,363 | |
| 30200 | Tipologia 200: Proventi derivanti dall'attività di controllo e repressione delle irregolarità e degli illeciti | 0,1773 | 0,1705 | 0,0645 | 100 | 100 | 22,7437 | 22,7437 | 0 | |
| 31300 | Tipologia 300: Interessi attivi | 0,0228 | 0,0219 | 0 | 100 | 100 | 0 | 0 | 0 | |



Piano degli indicatori di bilancio

Indicatori analitici concernenti la composizione delle entrate e l'effettiva capacità di riscossione

Rendiconto esercizio 2017

| Titolo Tipologia | Denominazione | Composizione delle entrate (valori percentuali) | | | Percentuale di riscossione | | | | |
|---------------------|---|--|--|------------------------------------|---|---|---|--|---|
| | | Previsioni iniziali competenza / totale previsioni iniziali competenza | Previsioni definitive competenza / totale previsioni definitive competenza | Accertamenti / Totale Accertamenti | % di riscossione prevista nel bilancio di previsione iniziale: Previsioni iniziali cassa / (previsioni iniziali competenza + residui) | % di riscossione prevista nelle previsioni definitive: Previsioni definitive cassa / (previsioni definitive competenza + residui) | % di riscossione complessiva: (Riscossioni c/comp + Riscossioni c/residui) / (Accertamenti + residui definitivi iniziali) | % di riscossione dei crediti esigibili nell'esercizio: Riscossioni c/comp / Accertamenti di competenza | % di riscossione dei crediti esigibili negli esercizi precedenti: Riscossioni c/residui / residui definitivi iniziali |
| 30400 | Tipologia 400: Altre entrate da redditi da capitale | 0 | 0 | 0 | 0 | 0 | 0 | 0 | 0 |
| 30500 | Tipologia 500: Rimborsi e altre entrate correnti | 1.6752 | 2.0884 | 1.4106 | 98,9768 | 98,7875 | 74,8342 | 83,7138 | 42,0493 |
| 30000 | Totale TITOLO 3: Entrate extratributarie | 3.4502 | 3.7952 | 5.4306 | 60,4015 | 62,9832 | 30,0609 | 72,657 | 2,276 |
| TITOLO 4 | TITOLO 4: Entrate in conto capitale | | | | | | | | |
| 40100 | Tipologia 100: Tributi in conto capitale | 0 | 0 | 0 | 0 | 0 | 0 | 0 | 0 |
| 40200 | Tipologia 200: Contributi agli investimenti | 8.6694 | 8.3362 | 0.1279 | 52,4372 | 52,4372 | 5,3641 | 100 | 4,7532 |
| 40300 | Tipologia 300: Altri trasferimenti in conto capitale | 0 | 0 | 0 | 0 | 0 | 0 | 0 | 0 |
| 40400 | Tipologia 400: Entrate da alienazione di beni materiali e immateriali | 2.999 | 5.7396 | 0,0686 | 100 | 100 | 100 | 100 | 0 |
| 40500 | Tipologia 500: Altre entrate in conto capitale | 0,474 | 0,4558 | 1,1717 | 99,7554 | 99,7554 | 93,7011 | 93,9353 | 0 |
| 50000 | Totale TITOLO 4: Entrate in conto capitale | 12.1424 | 14.5316 | 1,3682 | 60,6905 | 65,7717 | 10,5665 | 94,8063 | 4,7525 |
| TITOLO 5 | TITOLO 5: Entrate da riduzione di attività finanziarie | | | | | | | | |
| 50100 | Tipologia 100: Alienazione di attività finanziarie | 0 | 0 | 0 | 0 | 0 | 0 | 0 | 0 |
| 50200 | Tipologia 200: Riscossione crediti di breve termine | 0 | 0 | 0 | 0 | 0 | 0 | 0 | 0 |
| 50300 | Tipologia 300: Riscossione crediti di medio-lungo termine | 0 | 0 | 0 | 0 | 0 | 0 | 0 | 0 |
| 50400 | Tipologia 400: Altre entrate per riduzione di attività finanziarie | 0 | 0 | 0 | 0 | 0 | 0 | 0 | 0 |
| 50000 | Totale TITOLO 5: Entrate da riduzione di attività finanziarie | 0 | 0 | 0 | 0 | 0 | 0 | 0 | 0 |
| TITOLO 6 | TITOLO 6: Accensione prestiti | | | | | | | | |



Piano degli indicatori di bilancio
Indicatori analitici concernenti la composizione delle entrate e l'effettiva capacità di riscossione
Rendiconto esercizio 2017

| Titolo Tipologia | Denominazione | Composizione delle entrate (Valori percentuali) | | | Percentuale di riscossione | | | | |
|---------------------|---|---|---|---------------------------------------|---|---|---|---|--|
| | | Previsioni iniziali competenza / totale previsioni iniziali competenza | Previsioni definitive competenza / totale previsioni definitive competenza | Accertamenti / Totale Accertamenti | % di riscossione prevista nel bilancio di previsione iniziale: Previsioni iniziali cassa / (previsioni iniziali competenza + residui) | % di riscossione prevista nelle previsioni definitive: Previsioni definitive cassa / (previsioni definitive competenza + residui) | % di riscossione complessiva: (Riscossioni c/residui) / (Accertamenti + residui definitivi iniziali) | % di riscossione dei crediti esigibili nell'esercizio: Riscossioni c/comp / Accertamenti di competenza | % di riscossione dei crediti esigibili negli esercizi precedenti: Riscossioni c/residui iniziali |
| 60100 | Tipologia 100: Emissione di titoli obbligazionari | 0 | 0 | 0 | 0 | 0 | 0 | 0 | 0 |
| 61200 | Tipologia 200: Accensione Prestiti a breve termine | 0 | 0 | 0 | 0 | 0 | 0 | 0 | 0 |
| 60300 | Tipologia 300: Accensione Mutui e altri finanziamenti a medio lungo termine | 0 | 0,5105 | 1,3377 | 0 | 46,5867 | 10,762 | 0 | 20,1485 |
| 60400 | Tipologia 400: Altre forme di indebitamento | 0 | 0 | 0 | 0 | 0 | 0 | 0 | 0 |
| 60300 | Totale TITOLO 6: Accensione prestiti | 0 | 0,5105 | 1,3377 | 0 | 46,5867 | 10,762 | 0 | 20,1485 |
| TITOLO 7 | TITOLO 7: Anticipazioni da istituto tesoriere/cassiere | | | | | | | | |
| 70100 | Tipologia 100: Anticipazioni da istituto tesoriere/cassiere | 18,9602 | 18,2313 | 31,5055 | 100 | 100 | 98,2082 | 98,2082 | 0 |
| 70000 | Totale TITOLO 7: Anticipazioni da istituto tesoriere/cassiere | 18,9602 | 18,2313 | 31,5055 | 100 | 100 | 98,2082 | 98,2082 | 0 |
| TITOLO 9 | TITOLO 9: Entrate per conto di terzi e partite di giro | | | | | | | | |
| 90100 | Tipologia 100: Entrate per partite di giro | 41,0298 | 39,4526 | 13,8023 | 99,9625 | 99,9625 | 99,5484 | 99,9994 | 0 |
| 90200 | Tipologia 200: Entrate per conto terzi | 6,1621 | 5,9252 | 1,9981 | 96,9112 | 96,9112 | 72,447 | 97,1804 | 0 |
| 90000 | Totale TITOLO 9: Entrate per conto di terzi e partite di giro | 47,1919 | 45,3778 | 15,8004 | 99,5491 | 99,5491 | 95,158 | 99,643 | 0 |
| | TOTALE ENTRATE | 100 | 100 | 100 | 83,1685 | 83,4988 | 44,713 | 76,3182 | 8,8039 |



Piano degli indicatori di bilancio
Indicatori analitici concernenti la composizione delle spese per missioni e programmi
Rendiconto esercizio 2017

| | COMPOSIZIONE DELLE SPESE PER MISSIONI E PROGRAMMI (dati percentuali) | | | | | | Dati di rendiconto | |
|---|--|---|--|---|---|--|--|---------------|
| | Previsioni iniziali | | Previsioni definitive | | Incidenza Missione programma: (Impegni + FPV) / Totale FPV) | di cui incidenza FPV: FPV / Totale FPV | di cui incidenza economie di spesa: Economie di competenza / Totale Economie di competenza | |
| | Incidenza Missioni / Programmi: Previsioni stanziamento / totale previsioni missioni | di cui Incidenza FPV: Previsioni stanziamento FPV / Previsione FPV totale | Incidenza Missioni / Programmi: Previsioni stanziamento / totale previsioni missioni | di cui Incidenza FPV: Previsioni stanziamento FPV / Previsione FPV totale | | | | |
| Missione 01: Servizi Istituzionali, generali e di gestione | | | | | | | | |
| 01 | Organi Istituzionali | 4,4087 | 0 | 4,2312 | 0 | 1,9529 | 0 | 5,6158 |
| 02 | Segreteria generale | 0,4097 | 0 | 0,394 | 0 | 0,7297 | 0 | 0,1901 |
| 03 | Gestione economica, finanziaria, programmazione e provveditorato | 0,8979 | 0 | 0,8865 | 0 | 2,2628 | 0 | 0,0501 |
| 04 | Gestione delle entrate tributarie e servizi fiscali | 0,8042 | 0 | 0,7563 | 0 | 0,983 | 0 | 0,6185 |
| 05 | Gestione dei beni demaniali e patrimoniali | 0,1406 | 0 | 0,1443 | 0 | 0,2039 | 0 | 0,1081 |
| 06 | Ufficio tecnico | 1,5719 | 0 | 1,8154 | 0 | 4,2039 | 0 | 0,3639 |
| 07 | Relazioni e consultazioni popolari - Anagrafe e stato civile | 0,3545 | 0 | 0,341 | 0 | 0,5293 | 0 | 0,2265 |
| 08 | Statistica e sistemi informativi | 0,0299 | 0 | 0,0288 | 0 | 0,0704 | 0 | 0,0035 |
| 09 | Assistenza tecnico-amministrativa agli enti locali | 0 | 0 | 0 | 0 | 0 | 0 | 0 |
| 10 | Risorse umane | 0,1835 | 0 | 0,1765 | 0 | 0,4631 | 0 | 0,0024 |
| 11 | Altri servizi generali | 1,8642 | 0 | 1,8302 | 0 | 3,733 | 0 | 0,6739 |
| | Totale Missione 01: Servizi Istituzionali, generali e di gestione | 10,6651 | 0 | 10,6042 | 0 | 15,132 | 0 | 7,8528 |
| Missione 02: Giustizia | | | | | | | | |
| 12 | Uffici giudiziari | 0 | 0 | 0 | 0 | 0 | 0 | 0 |
| 13 | Casa circondariale e altri servizi | 0 | 0 | 0 | 0 | 0 | 0 | 0 |
| | Totale Missione 02: Giustizia | 0 | 0 | 0 | 0 | 0 | 0 | 0 |



**Piano degli indicatori di bilancio
Indicatori analitici concernenti la composizione delle spese per missioni e programmi
Rendiconto esercizio 2017**

| | | COMPOSIZIONE DELLE SPESE PER MISSIONI E PROGRAMMI (dati percentuali) | | | | | | Dati di rendiconto | | |
|--|---|---|---|---|---|---|---|--|--|--|
| | | Previsioni iniziali | | Previsioni definitive | | Incidenza Missioni /Programmi: /Previsioni stanziamenti/ totale previsioni missioni | Incidenza Missioni programma: (Impegni + FPV) / (Totale impegni + Totale FPV) | di cui incidenza FPV: FPV / Totale FPV | di cui incidenza economie di spesa: Economie di competenza / Totale Economie di competenza | |
| | | Incidenza Missioni /Programmi: /Previsioni stanziamenti/ totale previsioni missioni | di cui Incidenza FPV: Previsioni stanziamento FPV / Previsione FPV totale | Incidenza Missioni /Programmi: /Previsioni stanziamenti/ totale previsioni missioni | di cui Incidenza FPV: Previsioni stanziamento FPV / Previsione FPV totale | | | | | |
| Missione 03: Ordine pubblico e sicurezza | | | | | | | | | | |
| 1 | Polizia locale e amministrativa | 1,0854 | 0 | 1,1258 | 0 | 2,804 | 0 | 0,1059 | | |
| 2 | Sistema integrato di sicurezza urbana | 0 | 0 | 0 | 0 | 0 | 0 | 0 | | |
| Totale Missione 03: Ordine pubblico e sicurezza | | 1,0854 | 0 | 1,1258 | 0 | 2,804 | 0 | 0,1059 | | |
| Missione 04: Istruzione e diritto allo studio | | | | | | | | | | |
| 1 | Istruzione prescolastica | 0,3504 | 0 | 0,337 | 0 | 0,7801 | 0 | 0,0677 | | |
| 2 | Altri ordini di istruzione non universitaria | 0,5199 | 0 | 0,4728 | 0 | 0,6094 | 0 | 0,3898 | | |
| 3 | Istruzione universitaria | 0 | 0 | 0 | 0 | 0 | 0 | 0 | | |
| 4 | Istruzione tecnica superiore | 0 | 0 | 0 | 0 | 0 | 0 | 0 | | |
| 5 | Servizi ausiliari all'istruzione | 0,3599 | 0 | 0,3462 | 0 | 0,7734 | 0 | 0,0865 | | |
| 6 | Diritto allo studio | 0,6937 | 0 | 0,6672 | 0 | 1,5789 | 0 | 0,1131 | | |
| Totale Missione 04: Istruzione e diritto allo studio | | 1,9239 | 0 | 1,8232 | 0 | 3,7418 | 0 | 0,6571 | | |
| Missione 05: Tutela e valorizzazione dei beni e delle attività culturali | | | | | | | | | | |
| 1 | Valorizzazione dei beni di interesse storico | 0 | 0 | 0 | 0 | 0 | 0 | 0 | | |
| 2 | Attività culturali e interventi diversi nel settore culturale | 0,4034 | 0 | 0,4625 | 0 | 0,429 | 0 | 0,515 | | |
| Totale Missione 05: Tutela e valorizzazione dei beni e delle attività culturali | | 0,4034 | 0 | 0,4625 | 0 | 0,429 | 0 | 0,515 | | |
| Missione 06: Politiche giovanili, sport e tempo libero | | | | | | | | | | |



**Piano degli indicatori di bilancio
Indicatori analitici concernenti la composizione delle spese per missioni e programmi
Rendiconto esercizio 2017**

| | | COMPOSIZIONE DELLE SPESE PER MISSIONI E PROGRAMMI (dati percentuali) | | | | | | | |
|--|--|--|---|---|---|---|--|--|--|
| | | Previsioni iniziali | | | Previsioni definitive | | | Dati di rendiconto | |
| | | Incidenza Missioni / Programmi: Previsioni stanziamento / totale previsioni missioni | di cui Incidenza FPV: Previsioni stanziamento FPV / Previsione FPV totale | Incidenza Missioni / Programmi: Previsioni stanziamento/ totale previsioni missioni | di cui Incidenza FPV: Previsioni stanziamento FPV / Previsione FPV totale | Incidenza Missione programma: (Impegni + FPV) / (Totale Impegni + Totale FPV) | di cui Incidenza FPV: FPV / Totale FPV | di cui Incidenza economie di spesa: Economie di competenza / Totale Economie di competenza | |
| MISSIONI E PROGRAMMI | | | | | | | | | |
| 1 | Sport e tempo libero | 0,2284 | 0 | 0,7287 | 82,139 | 1,8507 | 82,139 | 0,0468 | |
| 2 | Giovani | 0 | 0 | 0 | 0 | 0 | 0 | 0 | |
| Totale Missione 06: Politiche giovanili, sport e tempo libero | | 0,2284 | 0 | 0,7287 | 82,139 | 1,8507 | 82,139 | 0,0468 | |
| Missione 07: Turismo | | | | | | | | | |
| 1 | Sviluppo e valorizzazione del turismo | 0,0019 | 0 | 0,0018 | 0 | 0 | 0 | 0,0029 | |
| Totale Missione 07: Turismo | | 0,0019 | 0 | 0,0018 | 0 | 0 | 0 | 0,0029 | |
| Missione 08: Assetto del territorio ed edilizia abitativa | | | | | | | | | |
| 1 | Urbanistica e assetto del territorio | 4,7439 | 0 | 7,4103 | 0 | 7,0564 | 0 | 7,6242 | |
| 2 | Edilizia residenziale pubblica e locale e piani di edilizia economico-popolare | 0,0241 | 0 | 0,0232 | 0 | 0 | 0 | 0,0373 | |
| Totale Missione 08: Assetto del territorio ed edilizia abitativa | | 4,768 | 0 | 7,4335 | 0 | 7,0584 | 0 | 7,6615 | |
| Missione 09: Sviluppo sostenibile e tutela del territorio e dell'ambiente | | | | | | | | | |
| 1 | Difesa del suolo | 0 | 0 | 0 | 0 | 0 | 0 | 0 | |
| 2 | Tutela, valorizzazione e recupero ambientale | 0,1283 | 0 | 0,1143 | 0 | 0,2523 | 0 | 0,0304 | |
| 3 | Rifiuti | 4,5751 | 0 | 4,4258 | 0 | 11,5509 | 0 | 0,0958 | |
| 4 | Servizio idrico integrato | 0,6888 | 0 | 0,6625 | 0 | 0,5254 | 0 | 0,7458 | |
| 5 | Aree protette, parchi naturali, protezione naturalistica e forestazione | 0,1701 | 0 | 0,1636 | 0 | 0,4328 | 0 | 0 | |
| 6 | Tutela e valorizzazione delle risorse idriche | 0 | 0 | 0 | 0 | 0 | 0 | 0 | |



Piano degli indicatori di bilancio
Indicatori analitici concernenti la composizione delle spese per missioni e programmi
Rendiconto esercizio 2017

| | COMPOSIZIONE DELLE SPESE PER MISSIONI E PROGRAMMI (dati percentuali) | | | | | | | | |
|---|---|---|-----|--|---|---|--|--|---|
| | Previsioni iniziali | | | Previsioni definitive | | | Dati di rendiconto | | |
| | Incidenza Missioni /Programmi: Previsioni stanziamento / totale previsioni missioni | di cui Incidenza FPV: Previsioni stanziamento FPV / Previsione FPV totale | 100 | Incidenza Missioni /Programmi: Previsioni stanziamento/ totale previsioni missioni | di cui Incidenza FPV: Previsioni stanziamento FPV / Previsione FPV totale | Incidenza Missione programma: (Impegni + FPV) / Totale impegni + Totale FPV | di cui incidenza FPV: FPV / Totale FPV | di cui incidenza economie di spesa: Economie di competenza / Totale Economie di competenza | |
| MISSIONI E PROGRAMMI | | | | | | | | | |
| 7 | Sviluppo sostenibile territorio montano piccoli Comuni | 0 | 0 | 0 | 0 | 0 | 0 | 0 | 0 |
| 8 | Qualità dell'aria e riduzione dell'inquinamento | 0 | 0 | 0 | 0 | 0 | 0 | 0 | 0 |
| Totale Missione 09: Sviluppo sostenibile e tutela del territorio e dell'ambiente | | | | | | | | | |
| | | 5,5623 | 0 | 5,3662 | 0 | 12,7614 | 0 | 0,872 | |
| Missione 10: Trasporti e diritto alla mobilità | | | | | | | | | |
| 1 | Trasporto ferroviario | 0,0013 | 0 | 0,0013 | 0 | 0,0001 | 0 | 0,002 | |
| 2 | Trasporto pubblico locale | 0,0065 | 0 | 0,0062 | 0 | 0 | 0 | 0,01 | |
| 3 | Trasporto per vie d'acqua | 0 | 0 | 0 | 0 | 0 | 0 | 0 | |
| 4 | Altre modalità di trasporto | 0 | 0 | 0 | 0 | 0 | 0 | 0 | |
| 5 | Viabilità e infrastrutture stradali | 4,7442 | 100 | 4,5342 | 17,861 | 4,4177 | 17,861 | 4,6051 | |
| Totale Missione 10: Trasporti e diritto alla mobilità | | | | | | | | | |
| | | 4,752 | 100 | 4,5417 | 17,861 | 4,4178 | 17,861 | 4,6171 | |
| Missione 11: Soccorso civile | | | | | | | | | |
| 1 | Sistema di protezione civile | 0,0172 | 0 | 0,0165 | 0 | 0,0219 | 0 | 0,0133 | |
| 2 | Interventi a seguito di calamità naturali | 0 | 0 | 0 | 0 | 0 | 0 | 0 | |
| Totale Missione 11: Soccorso civile | | | | | | | | | |
| | | 0,0172 | 0 | 0,0165 | 0 | 0,0219 | 0 | 0,0133 | |
| Missione 12: Diritti sociali, politiche sociali e famiglia | | | | | | | | | |
| 1 | Interventi per l'infanzia e i minori e per asili nido | 0,0129 | 0 | 0,0124 | 0 | 0,0327 | 0 | 0 | |
| 2 | Interventi per la disabilità | 1,0451 | 0 | 1,0088 | 0 | 1,4012 | 0 | 0,7704 | |



Piano degli indicatori di bilancio
Indicatori analitici concernenti la composizione delle spese per missioni e programmi
Rendiconto esercizio 2017

| | MISSIONI E PROGRAMMI | COMPOSIZIONE DELLE SPESE PER MISSIONI E PROGRAMMI (dati percentuali) | | | | | | | |
|----|---|---|---|--|---|---|--|--|--|
| | | Previsioni iniziali | | | Previsioni definitive | | | Dati di rendiconto | |
| | | Incidenza Missioni /Programmi: Previsioni stanziamento / totale previsioni missioni | di cui Incidenza FPV: Previsioni stanziamento FPV / Previsione FPV totale | Incidenza Missioni /Programmi: Previsioni stanziamento/ totale previsioni missioni | di cui Incidenza FPV: Previsioni stanziamento FPV / Previsione FPV totale | Incidenza Missione programma: (Impegni + FPV) / (Totale impegni + Totale FPV) | di cui Incidenza FPV: FPV / Totale FPV | di cui Incidenza economie di spesa: Economie di competenza / Totale Economie di competenza | |
| 12 | Interventi per gli anziani | 0,0028 | 0 | 0,0027 | 0 | 0 | 0 | 0,0044 | |
| 14 | Interventi per i soggetti a rischio di esclusione sociale | 0,0233 | 0 | 0,0224 | 0 | 0,0179 | 0 | 0,0251 | |
| 15 | Interventi per le famiglie | 0,0227 | 0 | 0,0218 | 0 | 0,0577 | 0 | 0 | |
| 16 | Interventi per il diritto alla casa | 0 | 0 | 0 | 0 | 0 | 0 | 0 | |
| 17 | Programmazione e governo della rete dei servizi sociosanitari e sociali | 0,3067 | 0 | 0,295 | 0 | 0,7192 | 0 | 0,0372 | |
| 18 | Cooperazione e associazionismo | 0 | 0 | 0 | 0 | 0 | 0 | 0 | |
| 19 | Servizio necroscopico e cimiteriale | 0,1021 | 0 | 0,0982 | 0 | 0 | 0 | 0,1578 | |
| | Totale Missione 12: Diritti sociali, politiche sociali e famiglia | 1,5156 | 0 | 1,4613 | 0 | 2,2287 | 0 | 0,9949 | |
| | Missione 13: Tutela della salute | | | | | | | | |
| 11 | Servizio sanitario regionale - finanziamento ordinario corrente per la garanzia del LEA | 0 | 0 | 0 | 0 | 0 | 0 | 0 | |
| 12 | Servizio sanitario regionale - finanziamento aggiuntivo corrente per livelli di assistenza superiori ai LEA | 0 | 0 | 0 | 0 | 0 | 0 | 0 | |
| 13 | Servizio sanitario regionale - finanziamento aggiuntivo corrente per la copertura dello squilibrio di bilancio corrente | 0 | 0 | 0 | 0 | 0 | 0 | 0 | |
| 14 | Servizio sanitario regionale - ripiano di disavanzi sanitari relativi ad esercizi pregressi | 0 | 0 | 0 | 0 | 0 | 0 | 0 | |
| 15 | Servizio sanitario regionale - investimenti sanitari | 0 | 0 | 0 | 0 | 0 | 0 | 0 | |
| 16 | Servizio sanitario regionale - restituzione maggiori gettiti SSN | 0 | 0 | 0 | 0 | 0 | 0 | 0 | |
| 17 | Ulteriori spese in materia sanitaria | 0,0095 | 0 | 0,0091 | 0 | 0,0194 | 0 | 0,0028 | |



Piano degli indicatori di bilancio
Indicatori analitici concernenti la composizione delle spese per missioni e programmi
Rendiconto esercizio 2017

| MISSIONI E PROGRAMMI | COMPOSIZIONE DELLE SPESE PER MISSIONI E PROGRAMMI (dati percentuali) | | | | | | Dat di rendiconto | | |
|--|---|---|---|---|---|----------|--|--|--|
| | Previsioni iniziali | | | Previsioni definitive | | | di cui Incidenza FPV: FPV / Totale FPV | di cui Incidenza economie di spesa: Economie di competenza / Totale Economie di competenza | |
| | Incidenza Missioni / Programmi: stanziamento / totale previsioni missioni | di cui Incidenza FPV: Previsioni stanziamento FPV / Previsione FPV totale | Incidenza Missioni / Programmi: Previsioni stanziamento/ totale previsioni missioni | di cui Incidenza FPV: Previsioni stanziamento FPV / Previsione FPV totale | Incidenza missione programma: (Impegni + FPV) / (Totale Impegni + Totale FPV) | | | | |
| Totale Missione 13: Tutela della salute | 0,0095 | 0 | 0,0091 | 0 | 0,0194 | 0 | 0,0028 | | |
| Missione 14: Sviluppo economico e competitività | | | | | | | | | |
| 01 Industria e PMI e Artigianato | 0 | 0 | 0 | 0 | 0 | 0 | 0 | 0 | |
| 02 Commercio - reti distributive - tutela dei consumatori | 0,0244 | 0 | 0,0235 | 0 | 0,0605 | 0 | 0,001 | | |
| 03 Ricerca e innovazione | 0,0547 | 0 | 0,0526 | 0 | 0 | 0 | 0,0845 | | |
| 04 Reti e altri servizi di pubblica utilità | 0,136 | 0 | 0,1308 | 0 | 0,1762 | 0 | 0,1032 | | |
| Totale Missione 14: Sviluppo economico e competitività | 0,2151 | 0 | 0,2069 | 0 | 0,2367 | 0 | 0,1887 | | |
| Missione 15: Politiche per il lavoro e la formazione professionale | | | | | | | | | |
| 01 Servizi per lo sviluppo del mercato del lavoro | 0 | 0 | 0 | 0 | 0 | 0 | 0 | 0 | |
| 02 Formazione professionale | 0 | 0 | 0 | 0 | 0 | 0 | 0 | 0 | |
| 03 Sostegno all'occupazione | 0 | 0 | 0 | 0 | 0 | 0 | 0 | 0 | |
| Totale Missione 15: Politiche per il lavoro e la formazione professionale | 0 | 0 | 0 | 0 | 0 | 0 | 0 | 0 | |
| Missione 16: Agricoltura, politiche agroalimentari e pesca | | | | | | | | | |
| 01 Sviluppo del settore agricolo e del sistema agroalimentare | 0 | 0 | 0 | 0 | 0 | 0 | 0 | 0 | |
| 02 Caccia e pesca | 0 | 0 | 0 | 0 | 0 | 0 | 0 | 0 | |
| Totale Missione 16: Agricoltura, politiche agroalimentari e pesca | 0 | 0 | 0 | 0 | 0 | 0 | 0 | 0 | |
| Missione 17: Energia e diversificazione delle fonti energetiche | | | | | | | | | |



Piano degli indicatori di bilancio
Indicatori analitici concernenti la composizione delle spese per missioni e programmi
Rendiconto esercizio 2017

| | | COMPOSIZIONE DELLE SPESE PER MISSIONI E PROGRAMMI (dati percentuali) | | | | | | Dati di rendiconto | | |
|---|--|--|---|--|---|--|--|--|---|--|
| | | Previsioni iniziali | | Previsioni definitive | | Incidenza Missioni /Programmi: Previsioni stanziamento/ totale previsioni missioni | Incidenza Missioni /Programmi: Previsioni stanziamento/ totale previsioni missioni | | | Incidenza Missioni /Programmi: Previsioni stanziamento/ totale previsioni missioni |
| | | Incidenza Missioni /Programmi: Previsioni stanziamento/ totale previsioni missioni | di cui Incidenza FPV: Previsioni stanziamento FPV / Previsione FPV totale | Incidenza Missioni /Programmi: Previsioni stanziamento/ totale previsioni missioni | di cui Incidenza FPV: Previsioni stanziamento FPV / Previsione FPV totale | | | Incidenza Missioni /Programmi: Previsioni stanziamento/ totale previsioni missioni | di cui incidenza economie di competenza / Totale Economie di competenza | |
| Fonti energetiche | | 0 | 0 | 0 | 0 | 0 | 0 | 0 | 0 | |
| Totale Missione 17: Energia e diversificazione delle fonti energetiche | | 0 | 0 | 0 | 0 | 0 | 0 | 0 | 0 | |
| Missione 18: Relazioni con le altre autonomie territoriali e locali | | | | | | | | | | |
| Relazioni finanziarie con le altre autonomie territoriali | | 0 | 0 | 0 | 0 | 0 | 0 | 0 | 0 | |
| Totale Missione 18: Relazioni con le altre autonomie territoriali e locali | | 0 | 0 | 0 | 0 | 0 | 0 | 0 | 0 | |
| Missione 19: Relazioni internazionali | | | | | | | | | | |
| Relazioni internazionali e Cooperazione allo sviluppo | | 0 | 0 | 0 | 0 | 0 | 0 | 0 | 0 | |
| Totale Missione 19: Relazioni internazionali | | 0 | 0 | 0 | 0 | 0 | 0 | 0 | 0 | |
| Missione 20: Fondi e accantonamenti | | | | | | | | | | |
| Fondo di riserva | | 0,0697 | 0 | 0,0424 | 0 | 0 | 0 | 0,0681 | 0 | |
| Fondo crediti di dubbia esigibilità | | 1,6075 | 0 | 1,5461 | 0 | 0 | 0 | 2,4858 | 0 | |
| Altri Fondi | | 0,3497 | 0 | 0,3363 | 0 | 0 | 0 | 0,5407 | 0 | |
| Totale Missione 20: Fondi e accantonamenti | | 2,0269 | 0 | 1,9248 | 0 | 0 | 0 | 3,0946 | 0 | |
| Missione 50: Debito pubblico | | | | | | | | | | |
| Quota interessi ammortamento mutui e prestiti obbligazionari | | 0 | 0 | 0 | 0 | 0 | 0 | 0 | 0 | |
| Quota capitale ammortamento mutui e prestiti obbligazionari | | 0,66 | 0 | 0,6348 | 0 | 0 | 0 | 1,6793 | 0 | |
| Totale Missione 50: Debito pubblico | | 0,66 | 0 | 0,6348 | 0 | 0 | 0 | 1,6793 | 0 | |

**Piano degli indicatori di bilancio
Indicatori analitici concernenti la composizione delle spese per missioni e programmi
Rendiconto esercizio 2017**

Comune di BELLIZZI



| MISSIONI E PROGRAMMI | COMPOSIZIONE DELLE SPESE PER MISSIONI E PROGRAMMI (dati percentuali) | | | | | | Dati di rendiconto | |
|--|---|---|--|---|---|--|--|--|
| | Previsioni iniziali Incidenza Missioni / Programmi: Previsioni stanziamento / totale previsioni missioni | di cui Incidenza FPV: Previsioni stanziamento FPV / Previsione FPV totale | Previsioni definitive Incidenza Missioni / Programmi: Previsioni stanziamento/ totale previsioni missioni | di cui Incidenza FPV: Previsioni stanziamento FPV / Previsione FPV totale | Incidenza Missione programma: (Impegni + FPV) / Totale Impegni + Totale FPV | di cui Incidenza FPV: FPV / Totale FPV | di cui Incidenza economie di spesa: Economie di competenza / Totale Economie di competenza | |
| Missione 60: Anticipazioni finanziarie | | | | | | | | |
| 1 Restituzione anticipazioni di tesoreria | 19,1233 | 0 | 18,3931 | 0 | 31,7139 | 0 | 10,2977 | |
| Totale Missione 60: Anticipazioni finanziarie | 19,1233 | 0 | 18,3931 | 0 | 31,7139 | 0 | 10,2977 | |
| Missione 99: Servizi per conto terzi | | | | | | | | |
| 1 Servizi per conto terzi - Partite di giro | 46,4751 | 0 | 44,7005 | 0 | 15,9049 | 0 | 62,2003 | |
| 2 Anticipazioni per il finanziamento del sistema sanitario nazionale | 0,567 | 0 | 0,5453 | 0 | 0 | 0 | 0,8768 | |
| Totale Missione 99: Servizi per conto terzi | 47,0421 | 0 | 45,2458 | 0 | 15,9049 | 0 | 63,0771 | |



**Piano degli indicatori di bilancio
Indicatori concernenti la capacità di pagare spese per missioni e programmi
Rendiconto esercizio 2017**

| | | CAPACITÀ DI PAGARE SPESE NEL CORSO DELL'ESERCIZIO 2017 (dati percentuali) | | | | | |
|--|--|---|---|---|--|---|--|
| | | Capacità di pagamento nel bilancio di previsione iniziale: Previsioni iniziali cassa / (residui + previsioni iniziali competenza - FPV) | Capacità di pagamento nelle previsioni definitive: Previsioni definitive cassa / (residui + previsioni definitive competenza - FPV) | Capacità di pagamento a consuntivo: (Pagam. c/comp + Pagam. c/residui) / (Impiegni + residui definitivi iniziali) | Capacità di pagamento delle spese nell'esercizio: Pagam. c/comp / Impiegni | Capacità di pagamento delle spese esigibili negli esercizi precedenti: Pagam. c/residui / residui definitivi iniziali | |
| Missione 01: Servizi istituzionali, generali e di gestione | | | | | | | |
| 01 | Organi istituzionali | 43,7882 | 43,7354 | 10,3173 | 82,5768 | 0,5306 | |
| 02 | Segreteria generale | 47,3424 | 47,3424 | 38,1897 | 93,7409 | 5,8555 | |
| 03 | Gestione economica, finanziaria, programmazione e provveditorato | 96,676 | 96,7446 | 78,9663 | 79,3243 | 77,573 | |
| 04 | Gestione delle entrate tributarie e servizi fiscali | 91,7165 | 91,5547 | 66,85 | 74,2214 | 45,4517 | |
| 05 | Gestione dei beni demaniali e patrimoniali | 97,0915 | 97,2348 | 39,9676 | 32,087 | 55,1106 | |
| 06 | Ufficio tecnico | 93,0784 | 81,5999 | 61,2303 | 66,0405 | 38,0355 | |
| 07 | Elezioni e consultazioni popolari - Anagrafe e stato civile | 97,9275 | 97,9275 | 72,0725 | 90,299 | 28,1626 | |
| 08 | Statistica e sistemi informativi | 66,756 | 66,756 | 59,8826 | 92,1473 | 0 | |
| 09 | Assistenza tecnico-amministrativa agli enti locali | 0 | 0 | 0 | 0 | 0 | |
| 10 | Risorse umane | 97,19 | 97,19 | 74,0437 | 73,8763 | 74,8372 | |
| 11 | Altri servizi generali | 94,0086 | 95,1037 | 72,0162 | 79,9169 | 39,3923 | |
| Totale Missione 01: Servizi istituzionali, generali e di gestione | | 825,5751 | 815,189 | 573,5362 | 764,2304 | 364,949 | |
| Missione 02: Giustizia | | | | | | | |
| 1 | Uffici giudiziari | 0 | 0 | 0 | 0 | 0 | |
| 02 | Casa circondariale e altri servizi | 0 | 0 | 0 | 0 | 0 | |
| Totale Missione 02: Giustizia | | 0 | 0 | 0 | 0 | 0 | |



Piano degli indicatori di bilancio
Indicatori concernenti la capacità di pagare spese per missioni e programmi
Rendiconto esercizio 2017

| | CAPACITA' DI PAGARE SPESE NEL CORSO DELL'ESERCIZIO 2017 (dati percentuali) | | | | | |
|--|---|---|--|---|---|--|
| | Capacità di pagamento nel bilancio di previsione iniziale: Previsioni iniziali cassa / (residui + previsioni iniziali competenza - FPV) | Capacità di pagamento nelle previsioni definitive: Previsioni definitive cassa / (residui + previsioni definitive competenza - FPV) | Capacità di pagamento a consuntivo: (Pagam. c/comp + Pagam. c/residui) / (Impegni + residui definitivi iniziali) | Capacità di pagamento delle spese nell'esercizio: Pagam. c/comp / Impegni | Capacità di pagamento delle spese esigibili negli esercizi precedenti: Pagam. c/residui / residui definitivi iniziali | |
| Missione 03: Ordine pubblico e sicurezza | | | | | | |
| 01 Polizia locale e amministrativa | 91,733 | 86,4382 | 58,0756 | 63,0669 | 39,9222 | |
| 02 Sistema integrato di sicurezza urbana | 0 | 0 | 0 | 0 | 0 | |
| Totale Missione 03: Ordine pubblico e sicurezza | 91,733 | 86,4382 | 58,0756 | 63,0669 | 39,9222 | |
| Missione 04: Istruzione e diritto allo studio | | | | | | |
| 01 Istruzione prescolastica | 93,9699 | 93,9699 | 53,2581 | 29,4186 | 74,1521 | |
| 02 Altri ordini di istruzione non universitaria | 51,9093 | 50,7545 | 30,9946 | 69,5428 | 17,5965 | |
| 03 Istruzione universitaria | 0 | 0 | 0 | 0 | 0 | |
| 04 Istruzione tecnica superiore | 0 | 0 | 0 | 0 | 0 | |
| 05 Servizi ausiliari all'istruzione | 99,5192 | 99,5192 | 70,5105 | 68,4063 | 84,7378 | |
| 07 Diritto allo studio | 100 | 100 | 78,4326 | 72,9128 | 99,9964 | |
| Totale Missione 04: Istruzione e diritto allo studio | 345,3984 | 344,2436 | 233,1958 | 240,2805 | 276,4818 | |
| Missione 05: Tutela e valorizzazione dei beni e delle attività culturali | | | | | | |
| 01 Valorizzazione dei beni di interesse storico | 0 | 0 | 0 | 0 | 0 | |
| 02 Attività culturali e interventi diversi nel settore culturale | 98,684 | 85,2209 | 30,969 | 21,5801 | 62,4588 | |
| Totale Missione 05: Tutela e valorizzazione dei beni e delle attività culturali | 98,684 | 85,2209 | 30,969 | 21,5801 | 62,4588 | |
| Missione 06: Politiche giovanili, sport e tempo libero | | | | | | |



**Piano degli indicatori di bilancio
Indicatori concernenti la capacità di pagare spese per missioni e programmi
Rendiconto esercizio 2017**

| MISSIONI E PROGRAMMI | CAPACITA' DI PAGARE SPESE NEL CORSO DELL'ESERCIZIO 2017 (dati percentuali) | | | | | |
|--|---|---|--|---|---|--|
| | Capacità di pagamento nel bilancio di previsione iniziale: Previsioni iniziali cassa / (residui + previsioni iniziali competenza - FPV) | Capacità di pagamento nelle previsioni definitive: Previsioni definitive cassa / (residui + previsioni definitive competenza - FPV) | Capacità di pagamento a consuntivo: (Pagam. c/comp + Pagam. c/residui) / (Impegni + residui definitivi iniziali) | Capacità di pagamento delle spese nell'esercizio: Pagam. c/comp / Impegni definitivi iniziali | Capacità di pagamento delle spese esigibili negli esercizi precedenti: Pagam. c/residui / residui definitivi iniziali | |
| 1.1 Sport e tempo libero | 32,8203 | 48,4685 | 71,1138 | 53,2782 | 78,235 | |
| 2.1 Giovani | 0 | 0 | 0 | 0 | 0 | |
| Totale Missione 06: Politiche giovanili, sport e tempo libero | 32,8203 | 48,4685 | 71,1138 | 53,2782 | 78,235 | |
| Missione 07: Turismo | | | | | | |
| 1.1 Sviluppo e valorizzazione del turismo | 100 | 100 | 0 | 0 | 0 | |
| Totale Missione 07: Turismo | 100 | 100 | 0 | 0 | 0 | |
| Missione 08: Assetto del territorio ed edilizia abitativa | | | | | | |
| 1.1 Urbanistica e assetto del territorio | 93,8641 | 96,0873 | 21,8986 | 21,715 | 22,9904 | |
| 2.2 Edilizia residenziale pubblica e locale e piani di edilizia economico-popolare | 10,1494 | 10,1494 | 0,1202 | 0 | 0,1202 | |
| Totale Missione 08: Assetto del territorio ed edilizia abitativa | 104,0135 | 106,2367 | 22,0188 | 21,715 | 23,1106 | |
| Missione 09: Sviluppo sostenibile e tutela del territorio e dell'ambiente | | | | | | |
| 1.1 Difesa del suolo | 0 | 0 | 0 | 0 | 0 | |
| 2.2 Tutela, valorizzazione e recupero ambientale | 97,0885 | 96,8734 | 89,9814 | 94,8809 | 36,4417 | |
| 3.2 Rifiuti | 89,648 | 89,5548 | 32,7152 | 0,6133 | 64,1739 | |
| 4.1 Servizio idrico integrato | 31,258 | 35,7649 | 9,0861 | 40,0018 | 4,2203 | |
| 5.1 Aree protette, parchi naturali, protezione naturalistica e forestazione | 100 | 100 | 0 | 0 | 0 | |
| 5.3 Tutela e valorizzazione delle risorse idriche | 0 | 0 | 0 | 0 | 0 | |



Piano degli indicatori di bilancio
Indicatori concernenti la capacità di pagare spese per missioni e programmi
Rendiconto esercizio 2017

| | | CAPACITA' DI PAGARE SPESE NEL CORSO DELL'ESERCIZIO 2017 (dati percentuali) | | | | |
|---|--|---|---|--|---|---|
| | | Capacità di pagamento nel bilancio di previsione iniziale: Previsioni iniziali cassa / (residui + previsioni iniziali competenza - FPV) | Capacità di pagamento nelle previsioni definitive: Previsioni definitive cassa / (residui + previsioni definitive competenza - FPV) | Capacità di pagamento a consuntivo: (Pagam. c/comp + Pagam. c/residui) / (Impegni + residui definitivi iniziali) | Capacità di pagamento delle spese nell'esercizio: Pagam. c/comp / Impegni | Capacità di pagamento delle spese esigibili negli esercizi precedenti: Pagam. c/residui / residui definitivi iniziali |
| MISSIONI E PROGRAMMI | | | | | | |
| 1 | Sviluppo sostenibile territorio montano piccoli Comuni | 0 | 0 | 0 | 0 | 0 |
| 2 | Qualità dell'aria e riduzione dell'inquinamento | 0 | 0 | 0 | 0 | 0 |
| Totale Missione 09: Sviluppo sostenibile e tutela del territorio e dell'ambiente | | 317,9945 | 322,1931 | 131,7827 | 135,496 | 104,8359 |
| Missione 10: Trasporti e diritto alla mobilità | | | | | | |
| 1 | Trasporto ferroviario | 100 | 100 | 100 | 100 | 100 |
| 2 | Trasporto pubblico locale | 50,5449 | 50,5449 | 0 | 0 | 0 |
| 3 | Trasporto per vie d'acqua | 0 | 0 | 0 | 0 | 0 |
| 4 | Altre modalità di trasporto | 0 | 0 | 32,1171 | 0 | 32,1171 |
| 5 | Viabilità e infrastrutture stradali | 91,4098 | 91,3878 | 43,8688 | 31,1451 | 59,5591 |
| Totale Missione 10: Trasporti e diritto alla mobilità | | 241,9547 | 241,9327 | 175,9859 | 131,1451 | 191,6762 |
| Missione 11: Soccorso civile | | | | | | |
| 1 | Sistema di protezione civile | 2,6773 | 2,6773 | 33,9577 | 41,1985 | 33,8762 |
| 2 | Interventi a seguito di calamità naturali | 0 | 0 | 0 | 0 | 0 |
| Totale Missione 11: Soccorso civile | | 2,6773 | 2,6773 | 33,9577 | 41,1985 | 33,8762 |
| Missione 12: Diritti sociali, politiche sociali e famiglia | | | | | | |
| 1 | Interventi per l'infanzia e i minori e per asili nido | 96,2627 | 96,2627 | 95,2138 | 95,0279 | 100 |
| 2 | Interventi per la disabilità | 65,9205 | 66,0007 | 38,5156 | 2,375 | 74,1954 |



Piano degli indicatori di bilancio
Indicatori concernenti la capacità di pagare spese per missioni e programmi
Rendiconto esercizio 2017

| | | CAPACITA' DI PAGARE SPESE NEL CORSO DELL'ESERCIZIO 2017 (dati percentuali) | | | | |
|---|---|---|---|--|---|---|
| | | Capacità di pagamento nel bilancio di previsione iniziale: Previsioni iniziali cassa / (residui + previsioni iniziali competenza - FPV) | Capacità di pagamento nelle previsioni definitive: Previsioni definitive cassa / (residui + previsioni definitive competenza - FPV) | Capacità di pagamento a consuntivo: (Pagam. c/comp + Pagam. c/residui) / (Impegni + residui definitivi iniziali) | Capacità di pagamento delle spese nell'esercizio: Pagam. c/comp / Impegni | Capacità di pagamento delle spese esigibili negli esercizi precedenti: Pagam. c/residui / residui definitivi iniziali |
| 12 | Interventi per gli anziani | 99,6678 | 99,6678 | 0 | 0 | 0 |
| 1 | Interventi per i soggetti a rischio di esclusione sociale | 100 | 100 | 94,5386 | 100 | 0 |
| 5 | Interventi per le famiglie | 35,3666 | 35,3666 | 62,2659 | 0 | 96,337 |
| 3 | Interventi per il diritto alla casa | 0 | 0 | 100 | 0 | 100 |
| 7 | Programmazione e governo della rete dei servizi sociosanitari e sociali | 91,3509 | 91,3509 | 76,696 | 82,8606 | 37,4726 |
| 10,8 | Cooperazione e associazionismo | 0 | 0 | 0 | 0 | 0 |
| 19 | Servizio necroscopio e cimiteriale | 100 | 100 | 0 | 0 | 0 |
| | Totale Missione 12: Diritti sociali, politiche sociali e famiglia | 588,5685 | 588,6487 | 467,2299 | 280,2635 | 408,005 |
| Missione 13: Tutela della salute | | | | | | |
| 1 | Servizio sanitario regionale - finanziamento ordinario corrente per la garanzia dei LEA | 0 | 0 | 0 | 0 | 0 |
| 11 | Servizio sanitario regionale - finanziamento aggiuntivo corrente per livelli di assistenza superiori ai LEA | 0 | 0 | 0 | 0 | 0 |
| 3 | Servizio sanitario regionale - finanziamento aggiuntivo corrente per la copertura dello squilibrio di bilancio corrente | 0 | 0 | 0 | 0 | 0 |
| 4 | Servizio sanitario regionale - ripiano di avanzzi sanitari relativi ad esercizi pregressi | 0 | 0 | 0 | 0 | 0 |
| 5 | Servizio sanitario regionale - investimenti sanitari | 0 | 0 | 0 | 0 | 0 |
| 6 | Servizio sanitario regionale - restituzione maggiori gettiti SSN | 0 | 0 | 0 | 0 | 0 |
| 17 | Ulteriori spese in materia sanitaria | 96,0883 | 96,0883 | 42,6756 | 0 | 55,3519 |
| | Totale Missione 13: Tutela della salute | 96,0883 | 96,0883 | 42,6756 | 0 | 55,3519 |



**Piano degli indicatori di bilancio
Indicatori concernenti la capacità di pagare spese per missioni e programmi
Rendiconto esercizio 2017**

| | | CAPACITA' DI PAGARE SPESE NEL CORSO DELL'ESERCIZIO 2017 (dati percentuali) | | | | |
|---|--|---|---|--|---|---|
| MISSIONI E PROGRAMMI | | Capacità di pagamento nel bilancio di previsione iniziale: Previsioni iniziali cassa / (residui + previsioni iniziali competenza - FPV) | Capacità di pagamento nelle previsioni definitive: Previsioni definitive cassa / (residui + previsioni definitive competenza - FPV) | Capacità di pagamento a consuntivo: (Pagam. c/comp + Pagam. c/residui) / (impegni + residui definitivi iniziali) | Capacità di pagamento delle spese nell'esercizio: Pagam. c/comp / impegni | Capacità di pagamento delle spese esigibili negli esercizi precedenti: Pagam. c/residui / residui definitivi iniziali |
| Missione 14: Sviluppo economico e competitività | | | | | | |
| 1 | Industria e PMI e Artigianato | 0 | 0 | 0 | 0 | 0 |
| 2 | Commercio - reti distributive - tutela dei consumatori | 100 | 100 | 52,7619 | 54,1162 | 0 |
| 3 | Ricerca e innovazione | 100 | 100 | 0 | 0 | 0 |
| 4 | Reti e altri servizi di pubblica utilità | 100 | 100 | 71,7173 | 76,9323 | 57,6198 |
| | Totale Missione 14: Sviluppo economico e competitività | 300 | 300 | 124,4792 | 131,0485 | 57,6198 |
| Missione 15: Politiche per il lavoro e la formazione professionale | | | | | | |
| 1 | Servizi per lo sviluppo del mercato del lavoro | 0 | 0 | 0 | 0 | 0 |
| 2 | Formazione professionale | 0 | 0 | 0 | 0 | 0 |
| 3 | Sostegno all'occupazione | 0 | 0 | 0 | 0 | 0 |
| | Totale Missione 15: Politiche per il lavoro e la formazione professionale | 0 | 0 | 0 | 0 | 0 |
| Missione 16: Agricoltura, politiche agroalimentari e pesca | | | | | | |
| 1 | Sviluppo del settore agricolo e del sistema agroalimentare | 0 | 0 | 0 | 0 | 0 |
| 2 | Caccia e pesca | 0 | 0 | 0 | 0 | 0 |
| | Totale Missione 16: Agricoltura, politiche agroalimentari e pesca | 0 | 0 | 0 | 0 | 0 |
| Missione 17: Energia e diversificazione delle fonti energetiche | | | | | | |
| 1 | Fonti energetiche | 0 | 0 | 0 | 0 | 0 |
| | Totale | 3 | 3 | 3 | 3 | 3 |



**Piano degli indicatori di bilancio
Indicatori concernenti la capacità di pagare spese per missioni e programmi
Rendiconto esercizio 2017**

| | | CAPACITA' DI PAGARE SPESE NEL CORSO DELL'ESERCIZIO 2017 (dati percentuali) | | | | |
|---|--|---|---|--|---|---|
| | | Capacità di pagamento nel bilancio di previsione iniziale: Previsioni iniziali cassa / (residui + previsioni iniziali competenza - FPV) | Capacità di pagamento nelle previsioni definitive: Previsioni definitive cassa / (residui + previsioni definitive competenza - FPV) | Capacità di pagamento a consuntivo: (Pagam. c/comp + Pagam. c/residui) / (impegni + residui definitivi iniziali) | Capacità di pagamento delle spese nell'esercizio: Pagam. c/comp / Impegni | Capacità di pagamento delle spese esigibili negli esercizi precedenti: Pagam. c/residui / residui definitivi iniziali |
| MISSIONI E PROGRAMMI | | | | | | |
| Totale Missione 17: Energia e diversificazione delle fonti energetiche | | 0 | 0 | 0 | 0 | 0 |
| Missione 18: Relazioni con le altre autonomie territoriali e locali | | | | | | |
| 1 | Relazioni finanziarie con le altre autonomie territoriali | 0 | 0 | 0 | 0 | 0 |
| Totale Missione 18: Relazioni con le altre autonomie territoriali e locali | | 0 | 0 | 0 | 0 | 0 |
| Missione 19: Relazioni internazionali | | | | | | |
| 1 | Relazioni internazionali e Cooperazione allo sviluppo | 0 | 0 | 0 | 0 | 0 |
| Totale Missione 19: Relazioni internazionali | | 0 | 0 | 0 | 0 | 0 |
| Missione 20: Fondi e accantonamenti | | | | | | |
| 1 | Fondo di riserva | 100 | 104,2907 | 0 | 0 | 0 |
| 2 | Fondo crediti di dubbia esigibilità | 98,2904 | 98,2904 | 0 | 0 | 0 |
| 3 | Altri Fondi | 91,5785 | 91,5785 | 100 | 0 | 100 |
| Totale Missione 20: Fondi e accantonamenti | | 289,8689 | 294,1596 | 100 | 0 | 100 |
| Missione 50: Debito pubblico | | | | | | |
| 1 | Quota interessi ammortamento mutui e prestiti obbligazionari | 0 | 0 | 0 | 0 | 0 |
| 2 | Quota capitale ammortamento mutui e prestiti obbligazionari | 100 | 100 | 100 | 100 | 0 |
| Totale Missione 50: Debito pubblico | | 100 | 100 | 100 | 100 | 0 |
| Missione 60: Anticipazioni finanziarie | | | | | | |



**Piano degli indicatori di bilancio
Indicatori concernenti la capacità di pagare spese per missioni e programmi
Rendiconto esercizio 2017**

| | | CAPACITA' DI PAGARE SPESE NEL CORSO DELL'ESERCIZIO 2017 (dati percentuali) | | | | | |
|--|--|---|---|--|---|---|--|
| MISSIONI E PROGRAMMI | | Capacità di pagamento nel bilancio di previsione iniziale: Previsioni iniziali cassa / (residui + previsioni iniziali competenza - FPV) | Capacità di pagamento nelle previsioni definitive: Previsioni definitive cassa / (residui + previsioni definitive competenza - FPV) | Capacità di pagamento a consuntivo: (Pagam. c/comp + Pagam. c/residui) / (Impegni + residui definitivi iniziali) | Capacità di pagamento delle spese nell'esercizio: Pagam. c/comp / Impegni | Capacità di pagamento delle spese esigibili negli esercizi precedenti: Pagam. c/residui / residui definitivi iniziali | |
| 1 | Restituzione anticipazioni di tesoreria | 100 | 99,4983 | 83,9372 | 94,6953 | 0 | |
| Totale Missione 60: Anticipazioni finanziarie | | 100 | 99,4983 | 83,9372 | 94,6953 | 0 | |
| Missione 99: Servizi per conto terzi | | | | | | | |
| 1 | Servizi per conto terzi - Partite di giro | 99,8717 | 99,8717 | 95,3795 | 97,051 | 62,4737 | |
| 2 | Anticipazioni per il finanziamento del sistema sanitario nazionale | 100 | 100 | 0 | 0 | 0 | |
| Totale Missione 99: Servizi per conto terzi | | 199,8717 | 199,8717 | 95,3795 | 97,051 | 62,4737 | |



Piano degli indicatori di bilancio
Indicatori concernenti la capacità di pagare spese per missioni e programmi
Rendiconto esercizio 2017

| | CAPACITA' DI PAGARE SPESE NEL CORSO DELL'ESERCIZIO 2017 (dati percentuali) | | | | | |
|---|---|---|--|---|---|----------------|
| | Capacità di pagamento nel bilancio di previsione iniziale: Previsioni iniziali cassa / (residui + previsioni iniziali competenza - FPV) | Capacità di pagamento nelle previsioni definitive: Previsioni definitive cassa / (residui + previsioni definitive competenza - FPV) | Capacità di pagamento a consuntivo: (Pagam. c/comp + Pagam. c/residui) / (impegni + residui definitivi iniziali) | Capacità di pagamento delle spese nell'esercizio: Pagam. c/comp / impegni | Capacità di pagamento delle spese esigibili negli esercizi precedenti: Pagam. c/residui / residui definitivi iniziali | |
| <i>Missione 01: Servizi istituzionali, generali e di gestione</i> | | | | | | |
| 1 | Organi istituzionali | 43,7882 | 43,7354 | 10,3173 | 82,5768 | 0,5306 |
| 2 | Segreteria generale | 47,3424 | 47,3424 | 38,1897 | 93,7409 | 5,8555 |
| 3 | Gestione economica, finanziaria, programmazione e provveditorato | 96,676 | 96,7446 | 78,9663 | 79,3243 | 77,573 |
| 4 | Gestione delle entrate tributarie e servizi fiscali | 91,7165 | 91,5547 | 66,85 | 74,2214 | 45,4517 |
| 5 | Gestione dei beni demaniali e patrimoniali | 97,0915 | 97,2348 | 39,9676 | 32,087 | 55,1106 |
| 6 | Ufficio tecnico | 93,0784 | 81,5999 | 61,2303 | 66,0405 | 38,0355 |
| 7 | Elezioni e consultazioni popolari - Anagrafe e stato civile | 97,9275 | 97,9275 | 72,0725 | 90,299 | 28,1626 |
| 8 | Statistica e sistemi informativi | 66,756 | 66,756 | 59,8826 | 92,1473 | 0 |
| 9 | Assistenza tecnico-amministrativa agli enti locali | 0 | 0 | 0 | 0 | 0 |
| 10 | Risorse umane | 97,19 | 97,19 | 74,0437 | 73,8763 | 74,8372 |
| 11 | Altri servizi generali | 94,0086 | 95,1037 | 72,0162 | 79,9169 | 39,3923 |
| | Totale Missione 01: Servizi istituzionali, generali e di gestione | 825,5751 | 815,189 | 573,5362 | 764,2304 | 364,949 |
| <i>Missione 02: Giustizia</i> | | | | | | |
| 12 | Uffici giudiziari | 0 | 0 | 0 | 0 | 0 |
| 13 | Casa circondariale e altri servizi | 0 | 0 | 0 | 0 | 0 |
| | Totale Missione 02: Giustizia | 0 | 0 | 0 | 0 | 0 |



**Indicatori concernenti la capacità di pagare spese per missioni e programmi
Rendiconto esercizio 2017**

| | | CAPACITÀ DI PAGARE SPESE NEL CORSO DELL'ESERCIZIO 2017 (dati percentuali) | | | | | |
|--|---|---|---|--|---|---|--|
| | | Capacità di pagamento nel bilancio di previsione iniziale: Previsioni iniziali cassa / (residui + previsioni iniziali competenza - FPV) | Capacità di pagamento nelle previsioni definitive: Previsioni definitive cassa / (residui + previsioni definitive competenza - FPV) | Capacità di pagamento a consuntivo: (Pagam. c/comp + Pagam. c/residui) / (Impegni + residui definitivi iniziali) | Capacità di pagamento delle spese nell'esercizio: Pagam. c/comp / Impegni | Capacità di pagamento delle spese esigibili negli esercizi precedenti: Pagam. c/residui / residui definitivi iniziali | |
| Missione 03: Ordine pubblico e sicurezza | | | | | | | |
| 1 | Polizia locale e amministrativa | 91,733 | 86,4382 | 58,0756 | 63,0669 | 39,9222 | |
| 2 | Sistema integrato di sicurezza urbana | 0 | 0 | 0 | 0 | 0 | |
| Totale Missione 03: Ordine pubblico e sicurezza | | 91,733 | 86,4382 | 58,0756 | 63,0669 | 39,9222 | |
| Missione 04: Istruzione e diritto allo studio | | | | | | | |
| 1 | Istruzione prescolastica | 93,9699 | 93,9699 | 53,2581 | 29,4186 | 74,1521 | |
| 2 | Altri ordini di istruzione non universitaria | 51,9093 | 50,7545 | 30,9946 | 69,5428 | 17,5955 | |
| 3 | Istruzione universitaria | 0 | 0 | 0 | 0 | 0 | |
| 4 | Istruzione tecnica superiore | 0 | 0 | 0 | 0 | 0 | |
| 5 | Servizi ausiliari all'istruzione | 99,5192 | 99,5192 | 70,5105 | 68,4063 | 84,7378 | |
| 7 | Diritto allo studio | 100 | 100 | 78,4326 | 72,9128 | 99,9964 | |
| Totale Missione 04: Istruzione e diritto allo studio | | 345,3984 | 344,2436 | 233,1958 | 240,2805 | 276,4818 | |
| Missione 05: Tutela e valorizzazione dei beni e delle attività culturali | | | | | | | |
| 1 | Valorizzazione dei beni di interesse storico | 0 | 0 | 0 | 0 | 0 | |
| 2 | Attività culturali e interventi diversi nel settore culturale | 98,684 | 85,2209 | 30,969 | 21,5801 | 62,4588 | |
| Totale Missione 05: Tutela e valorizzazione dei beni e delle attività culturali | | 98,684 | 85,2209 | 30,969 | 21,5801 | 62,4588 | |
| Missione 06: Politiche giovanili, sport e tempo libero | | | | | | | |



Piano degli indicatori di bilancio
Indicatori concernenti la capacità di pagare spese per missioni e programmi
Rendiconto esercizio 2017

| | | CAPACITA' DI PAGARE SPESE NEL CORSO DELL'ESERCIZIO 2017 (dati percentuali) | | | | | |
|--|--|---|---|--|---|---|--|
| | | Capacità di pagamento nel bilancio di previsione iniziale: Previsioni iniziali cassa / (residui + previsioni iniziali competenza - FPV) | Capacità di pagamento nelle previsioni definitive: Previsioni definitive cassa / (residui + previsioni definitive competenza - FPV) | Capacità di pagamento a consuntivo: (Pagam. c/comp + Pagam. c/residui) / (Impegni + residui definitivi iniziali) | Capacità di pagamento delle spese nell'esercizio: Pagam. c/comp / Impegni | Capacità di pagamento delle spese esigibili negli esercizi precedenti: Pagam. c/residui / residui definitivi iniziali | |
| MISSIONI E PROGRAMMI | | | | | | | |
| 1 | Sport e tempo libero | 32,8203 | 48,4685 | 71,1138 | 53,2782 | 78,235 | |
| 2 | Giovani | 0 | 0 | 0 | 0 | 0 | |
| Totale Missione 06: Politiche giovanili, sport e tempo libero | | 32,8203 | 48,4685 | 71,1138 | 53,2782 | 78,235 | |
| Missione 07: Turismo | | | | | | | |
| | Sviluppo e valorizzazione del turismo | 100 | 100 | 0 | 0 | 0 | |
| Totale Missione 07: Turismo | | 100 | 100 | 0 | 0 | 0 | |
| Missione 08: Assetto del territorio ed edilizia abitativa | | | | | | | |
| | Urbanistica e assetto del territorio | 93,8641 | 96,0873 | 21,8986 | 21,715 | 22,9904 | |
| | Edilizia residenziale pubblica e locale e piani di edilizia economico-popolare | 10,1494 | 10,1494 | 0,1202 | 0 | 0,1202 | |
| Totale Missione 08: Assetto del territorio ed edilizia abitativa | | 104,0135 | 106,2367 | 22,0188 | 21,715 | 23,1106 | |
| Missione 09: Sviluppo sostenibile e tutela del territorio e dell'ambiente | | | | | | | |
| 1 | Difesa del suolo | 0 | 0 | 0 | 0 | 0 | |
| 2 | Tutela, valorizzazione e recupero ambientale | 97,0885 | 96,8734 | 89,9814 | 94,8809 | 36,4417 | |
| | Rifiuti | 89,648 | 89,5548 | 32,7152 | 0,6133 | 64,1739 | |
| | Servizio idrico integrato | 31,258 | 35,7649 | 9,0861 | 40,0018 | 4,2203 | |
| 3 | Aree protette, parchi naturali, protezione naturalistica e forestazione | 100 | 100 | 0 | 0 | 0 | |
| 4 | Tutela e valorizzazione delle risorse idriche | 0 | 0 | 0 | 0 | 0 | |



**Piano degli indicatori di bilancio
Indicatori concernenti la capacità di pagare spese per missioni e programmi
Rendiconto esercizio 2017**

| | | CAPACITA' DI PAGARE SPESE NEL CORSO DELL'ESERCIZIO 2017 (dati percentuali) | | | | | |
|---|--|---|--|--|---|---|--|
| MISSIONI E PROGRAMMI | | Capacità di pagamento nel bilancio di previsione iniziale: Previsioni iniziali cassa / residui + previsioni iniziali competenza - FPV) | Capacità di pagamento nelle previsioni definitive: Previsioni definitive cassa / (residui + previsioni definitive competenza - FPV) | Capacità di pagamento a consuntivo: (Pagam. c/comp + Pagam. c/residui) / (Impegni + residui definitivi iniziali) | Capacità di pagamento delle spese nell'esercizio: Pagam. c/comp / Impegni | Capacità di pagamento delle spese esigibili negli esercizi precedenti: Pagam. c/residui / residui definitivi iniziali | |
| Sviluppo sostenibile territorio montano piccoli Comuni | | 0 | 0 | 0 | 0 | 0 | |
| Qualità dell'aria e riduzione dell'inquinamento | | 0 | 0 | 0 | 0 | 0 | |
| Totale Missione 09: Sviluppo sostenibile e tutela del territorio e dell'ambiente | | 317,9945 | 322,1931 | 131,7827 | 135,496 | 104,8359 | |
| Missione 10: Trasporti e diritto alla mobilità | | 4 | | | | | |
| Trasporto ferroviario | | 100 | 100 | 100 | 100 | 100 | |
| Trasporto pubblico locale | | 50,5449 | 50,5449 | 0 | 0 | 0 | |
| Trasporto per vie d'acqua | | 0 | 0 | 0 | 0 | 0 | |
| Altre modalità di trasporto | | 0 | 0 | 32,1171 | 0 | 32,1171 | |
| Viabilità e infrastrutture stradali | | 91,4098 | 91,3878 | 43,8688 | 31,1451 | 59,5591 | |
| Totale Missione 10: Trasporti e diritto alla mobilità | | 241,9547 | 241,9327 | 175,9859 | 131,1451 | 191,6762 | |
| Missione 11: Soccorso civile | | 1 | | | | | |
| Sistema di protezione civile | | 2,6773 | 2,6773 | 33,9577 | 41,1985 | 33,8762 | |
| Interventi a seguito di calamità naturali | | 0 | 0 | 0 | 0 | 0 | |
| Totale Missione 11: Soccorso civile | | 2,6773 | 2,6773 | 33,9577 | 41,1985 | 33,8762 | |
| Missione 12: Diritti sociali, politiche sociali e famiglia | | 2 | | | | | |
| Interventi per l'infanzia e i minori e per asili nido | | 96,2627 | 96,2627 | 95,2138 | 95,0279 | 100 | |
| Interventi per la disabilità | | 65,9205 | 66,0007 | 38,5156 | 2,375 | 74,1954 | |



Indicatori concernenti la capacità di pagare spese per missioni e programmi
Rendiconto esercizio 2017

| | | CAPACITA' DI PAGARE SPESE NEL CORSO DELL'ESERCIZIO 2017 (dati percentuali) | | | | |
|--|---|---|---|---|--|---|
| | | Capacità di pagamento nel bilancio di previsione iniziale: Previsioni Iniziali cassa / (residui + previsioni iniziali competenza - FPV) | Capacità di pagamento nelle previsioni definitive: Previsioni definitive cassa / (residui + previsioni definitive competenza - FPV) | Capacità di pagamento a consuntivo: (Pagam. c/comp + Pagam. c/residui) / (Impiegni + residui definitivi iniziali) | Capacità di pagamento delle spese nell'esercizio: Pagam. c/comp / Impiegni | Capacità di pagamento delle spese esigibili negli esercizi precedenti: Pagam. c/residui / residui definitivi Iniziali |
| MISSIONI E PROGRAMMI | | | | | | |
| 13 | Interventi per gli anziani | 99,6678 | 99,6678 | 0 | 0 | 0 |
| 14 | Interventi per i soggetti a rischio di esclusione sociale | 100 | 100 | 94,5386 | 100 | 0 |
| 15 | Interventi per le famiglie | 35,3666 | 35,3666 | 62,2859 | 0 | 96,337 |
| 16 | Interventi per il diritto alla casa | 0 | 0 | 100 | 0 | 100 |
| 17 | Programmazione e governo della rete dei servizi sociosanitari e sociali | 91,3509 | 91,3509 | 76,696 | 82,8606 | 37,4726 |
| 18 | Cooperazione e associazionismo | 0 | 0 | 0 | 0 | 0 |
| 19 | Servizio necroscopico e cimiteriale | 100 | 100 | 0 | 0 | 0 |
| Totale Missione 12: Diritti sociali, politiche sociali e famiglia | | 588,5665 | 588,6487 | 467,2299 | 280,2635 | 408,005 |
| Missione 13: Tutela della salute | | | | | | |
| 1 | Servizio sanitario regionale - finanziamento ordinario corrente per la garanzia del LEA | 0 | 0 | 0 | 0 | 0 |
| 2 | Servizio sanitario regionale - finanziamento aggiuntivo corrente per livelli di assistenza superiori al LEA | 0 | 0 | 0 | 0 | 0 |
| 3 | Servizio sanitario regionale - finanziamento aggiuntivo corrente per la copertura dello squilibrio di bilancio corrente | 0 | 0 | 0 | 0 | 0 |
| 4 | Servizio sanitario regionale - ripiano di disavanzi sanitari relativi ad esercizi pregressi | 0 | 0 | 0 | 0 | 0 |
| 5 | Servizio sanitario regionale - investimenti sanitari | 0 | 0 | 0 | 0 | 0 |
| 6 | Servizio sanitario regionale - restituzione maggiori gettiti SSN | 0 | 0 | 0 | 0 | 0 |
| 7 | Ulteriori spese in materia sanitaria | 96,0883 | 96,0883 | 42,6756 | 0 | 55,3519 |
| Totale Missione 13: Tutela della salute | | 96,0883 | 96,0883 | 42,6756 | 0 | 55,3519 |



Piano degli indicatori di bilancio
Indicatori concernenti la capacità di pagare spese per missioni e programmi
Rendiconto esercizio 2017

| | | CAPACITA' DI PAGARE SPESE NEL CORSO DELL'ESERCIZIO 2017 (dati percentuali) | | | | |
|---|--|---|---|--|---|---|
| MISSIONI E PROGRAMMI | | Capacità di pagamento nel bilancio di previsione iniziale: Previsioni iniziali cassa / (residui + previsioni iniziali competenza - FPV) | Capacità di pagamento nelle previsioni definitive: Previsioni definitive cassa / (residui + previsioni definitive competenza - FPV) | Capacità di pagamento a consuntivo: (Pagam. c/comp + Pagam. c/residui) / (impegni + residui definitivi iniziali) | Capacità di pagamento delle spese nell'esercizio: Pagam. c/comp / Impegni | Capacità di pagamento delle spese esigibili negli esercizi precedenti: Pagam. c/residui / residui definitivi iniziali |
| Missione 14: Sviluppo economico e competitività | | | | | | |
| 1 | Industria e PMI e Artigianato | 0 | 0 | 0 | 0 | 0 |
| 2 | Commercio - reti distributive - tutela dei consumatori | 100 | 100 | 52,7619 | 54,1162 | 0 |
| 3 | Ricerca e innovazione | 100 | 100 | 0 | 0 | 0 |
| 4 | Reti e altri servizi di pubblica utilità | 100 | 100 | 71,7173 | 76,9323 | 57,6198 |
| | Totale Missione 14: Sviluppo economico e competitività | 300 | 300 | 124,4792 | 131,0485 | 57,6198 |
| Missione 15: Politiche per il lavoro e la formazione professionale | | | | | | |
| 1 | Servizi per lo sviluppo del mercato del lavoro | 0 | 0 | 0 | 0 | 0 |
| 2 | Formazione professionale | 0 | 0 | 0 | 0 | 0 |
| 3 | Sostegno all'occupazione | 0 | 0 | 0 | 0 | 0 |
| | Totale Missione 15: Politiche per il lavoro e la formazione professionale | 0 | 0 | 0 | 0 | 0 |
| Missione 16: Agricoltura, politiche agroalimentari e pesca | | | | | | |
| 1 | Sviluppo del settore agricolo e del sistema agroalimentare | 0 | 0 | 0 | 0 | 0 |
| 2 | Caccia e pesca | 0 | 0 | 0 | 0 | 0 |
| | Totale Missione 16: Agricoltura, politiche agroalimentari e pesca | 0 | 0 | 0 | 0 | 0 |
| Missione 17: Energia e diversificazione delle fonti energetiche | | | | | | |
| 1 | Fonti energetiche | 0 | 0 | 0 | 0 | 0 |

Piano degli indicatori di bilancio
Indicatori concernenti la capacità di pagare spese per missioni e programmi
Rendiconto esercizio 2017

Comune di BELLIZZI



| | | CAPACITÀ DI PAGARE SPESE NEL CORSO DELL'ESERCIZIO 2017 (dati percentuali) | | | | | |
|---|--|---|---|--|---|---|-----|
| | | Capacità di pagamento nel bilancio di previsione iniziale: Previsioni iniziali cassa / (residui + previsioni iniziali competenza - FPV) | Capacità di pagamento nelle previsioni definitive: Previsioni definitive cassa / (residui + previsioni definitive competenza - FPV) | Capacità di pagamento a consuntivo: (Pagam. c/comp + Pagam. c/residui) / (impegni + residui definitivi iniziali) | Capacità di pagamento delle spese nell'esercizio: Pagam. c/comp / impegni | Capacità di pagamento delle spese esigibili negli esercizi precedenti: Pagam. c/residui / residui definitivi iniziali | |
| Totale Missione 17: Energia e diversificazione delle fonti energetiche | | 0 | 0 | 0 | 0 | 0 | 0 |
| Missione 18: Relazioni con le altre autonomie territoriali e locali | | | | | | | |
| 1 | Relazioni finanziarie con le altre autonomie territoriali | 0 | 0 | 0 | 0 | 0 | 0 |
| Totale Missione 18: Relazioni con le altre autonomie territoriali e locali | | 0 | 0 | 0 | 0 | 0 | 0 |
| Missione 19: Relazioni internazionali | | | | | | | |
| 1 | Relazioni internazionali e Cooperazione allo sviluppo | 0 | 0 | 0 | 0 | 0 | 0 |
| Totale Missione 19: Relazioni internazionali | | 0 | 0 | 0 | 0 | 0 | 0 |
| Missione 20: Fondi e accantonamenti | | | | | | | |
| 1 | Fondo di riserva | 100 | 104,2907 | 0 | 0 | 0 | 0 |
| 2 | Fondo crediti di dubbia esigibilità | 98,2904 | 98,2904 | 0 | 0 | 0 | 0 |
| 3 | Altri Fondi | 91,5785 | 91,5785 | 100 | 0 | 0 | 100 |
| Totale Missione 20: Fondi e accantonamenti | | 289,8689 | 294,1596 | 100 | 0 | 0 | 100 |
| Missione 50: Debito pubblico | | | | | | | |
| 1 | Quota interessi ammortamento mutui e prestiti obbligazionari | 0 | 0 | 0 | 0 | 0 | 0 |
| 2 | Quota capitale ammortamento mutui e prestiti obbligazionari | 100 | 100 | 100 | 100 | 100 | 0 |
| Totale Missione 50: Debito pubblico | | 100 | 100 | 100 | 100 | 100 | 0 |
| Missione 60: Anticipazioni finanziarie | | | | | | | |

Indicadori concernenti la capacità di pagare spese per missioni e programmi
Rendiconto esercizio 2017

Comune di BELLIZZI



| | | CAPACITÀ DI PAGARE SPESE NEL CORSO DELL'ESERCIZIO 2017 (dati percentuali) | | | | |
|--|--|---|---|--|---|---|
| | | Capacità di pagamento nel bilancio di previsione iniziale: Previsioni iniziali cassa / (residui + previsioni iniziali competenza - FPV) | Capacità di pagamento nelle previsioni definitive: Previsioni definitive cassa / (residui + previsioni definitive competenza - FPV) | Capacità di pagamento a consuntivo: (Pagam. c/comp + Pagam. c/residui) / (impegni + residui definitivi iniziali) | Capacità di pagamento delle spese nell'esercizio: Pagam. c/comp / Impegni | Capacità di pagamento delle spese esigibili negli esercizi precedenti: Pagam. c/residui / residui definitivi iniziali |
| MISSIONI E PROGRAMMI | | | | | | |
| Restituzione anticipazioni di tesoreria | | 100 | 99,4983 | 83,9372 | 94,6953 | 0 |
| Totale Missione 60: Anticipazioni finanziarie | | 100 | 99,4983 | 83,9372 | 94,6953 | 0 |
| Missione 99: Servizi per conto terzi | | | | | | |
| Servizi per conto terzi - Partite di giro | | 99,8717 | 99,8717 | 95,3795 | 97,051 | 62,4737 |
| Anticipazioni per il finanziamento del sistema sanitario nazionale | | 100 | 100 | 0 | 0 | 0 |
| Totale Missione 99: Servizi per conto terzi | | 199,8717 | 199,8717 | 95,3795 | 97,051 | 62,4737 |

1

Comune di Bellizzi



AREA ECONOMICO-FINANZIARIA

Bellizzi 23/04/2018

Parere sulla regolarità tecnica e contabile sulla proposta di deliberazione di giunta comunale n. 419 del 23/04/2018 avente ad oggetto "APPROVAZIONE CONTO DEL BILANCIO 2017 E RELAZIONE AL CONTO DEL BILANCIO"

I risultati positivi conseguiti nel corso della gestione finanziaria 2017 sono stati determinati, per la gestione di competenza, dal giusto rapporto tra l'incremento delle entrate derivanti dai primi tre titoli, dalla diminuzione della spesa corrente e dalla diminuzione dei residui passivi.

Infatti il risultato di amministrazione al 31 dicembre 2017 ammonta ad €. 7.295.565,05

- Tenuto conto dei vincoli e dei fondi volontariamente costituiti il risultato di amministrazione libero è pari ad €. 71.916,55.

Continua nel 2017 lo sfasamento temporale dei flussi di cassa in entrata rispetto ai flussi di cassa in uscita. Ciò ha determinato frequenti deficienze di cassa che hanno imposto all'ente di far ricorso all'anticipazione di cassa al fine di non compromettere l'ordinaria attività dell'ente.

Si spera che con il contratto firmato con la società di riscossione Novares spa a settembre 2017 l'andamento delle entrate da riscossione coattiva possa essere differente, come riscontrato nei primi mesi del 2018.

Si esprime parere di regolarità tecnico-contabile in ordine al rendiconto della gestione dell'esercizio finanziario 2017.

Il responsabile dell'area Economico-finanziaria

Dot. Gianfranco Bassi

| | |
|---------------------------|---|
| Ente Codice | 000504473 |
| Ente Descrizione | COMUNE DI BELLIZZI |
| Categoria | Province - Comuni - Citta' metropolitane - Unioni di Comuni |
| Sotto Categoria | COMUNI |
| Periodo | ANNUALE 2017 |
| Prospetto | INCASSI |
| Tipo Report | Semplice |
| Data ultimo aggiornamento | 19-apr-2018 |
| Data stampa | 23-apr-2018 |
| Importi in EURO | |

14

14

| | | Importo nel periodo | Importo a tutto il periodo |
|--|---|---------------------|----------------------------|
| 1.00.00.00.000 Entrate correnti di natura tributaria, contributiva e perequativa | | 6.114.746,49 | 6.114.746,49 |
| 1.01.00.00.000 Tributi | | 4.580.082,73 | 4.580.082,73 |
| 1.01.01.00.000 Imposte, tasse e proventi assimilati | | 2.998.849,27 | 2.998.849,27 |
| 1.01.01.06.001 | Imposta municipale propria riscossa a seguito dell'attivita' ordinaria di gestione | 1.340.291,56 | 1.340.291,56 |
| 1.01.01.08.002 | Imposta comunale sugli immobili (ICI) riscossa a seguito di attivita' di verifica e controllo | 616.321,00 | 616.321,00 |
| 1.01.01.16.001 | Addizionale comunale IRPEF riscossa a seguito dell'attivita' ordinaria di gestione | 852.118,87 | 852.118,87 |
| 1.01.01.53.001 | Imposta comunale sulla pubblicita' e diritto sulle pubbliche affissioni riscossa a seguito dell'attivita' ordinaria di gestione | 53.968,50 | 53.968,50 |
| 1.01.01.98.001 | Altre imposte sostitutive n.a.c. riscosse a seguito dell'attivita' ordinaria di gestione | 136.149,34 | 136.149,34 |
| 1.01.04.00.000 Compartecipazioni di tributi | | 1.581.233,46 | 1.581.233,46 |
| 1.01.04.08.001 | Tributo provinciale depositato in discarica dei rifiuti solidi | 1.581.233,46 | 1.581.233,46 |
| 1.03.00.00.000 Fondi perequativi | | 1.534.663,76 | 1.534.663,76 |
| 1.03.01.00.000 Fondi perequativi da Amministrazioni Centrali | | 1.534.663,76 | 1.534.663,76 |
| 1.03.01.01.001 | Fondi perequativi dallo Stato | 1.534.663,76 | 1.534.663,76 |
| 2.00.00.00.000 Trasferimenti correnti | | 311.063,41 | 311.063,41 |
| 2.01.00.00.000 Trasferimenti correnti | | 311.063,41 | 311.063,41 |
| 2.01.01.00.000 Trasferimenti correnti da Amministrazioni pubbliche | | 311.063,41 | 311.063,41 |
| 2.01.01.01.001 | Trasferimenti correnti da Ministeri | 58.517,04 | 58.517,04 |
| 2.01.01.01.999 | Trasferimenti correnti da altre Amministrazioni Centrali n.a.c. | 204.681,16 | 204.681,16 |
| 2.01.01.02.001 | Trasferimenti correnti da Regioni e province autonome | 47.865,21 | 47.865,21 |
| 3.00.00.00.000 Entrate extratributarie | | 865.567,04 | 865.567,04 |
| 3.01.00.00.000 Vendita di beni e servizi e proventi derivanti dalla gestione dei beni | | 581.691,08 | 581.691,08 |
| 3.01.02.00.000 Entrate dalla vendita e dall'erogazione di servizi | | 467.487,65 | 467.487,65 |
| 3.01.02.01.006 | Proventi da impianti sportivi | 11.673,00 | 11.673,00 |
| 3.01.02.01.008 | Proventi da mense | 180.192,60 | 180.192,60 |
| 3.01.02.01.014 | Proventi da trasporti funebri, pompe funebri, illuminazione votiva | 3.100,00 | 3.100,00 |
| 3.01.02.01.032 | Proventi da diritti di segreteria e rogito | 16.472,25 | 16.472,25 |
| 3.01.02.01.999 | Proventi da servizi n.a.c. | 256.049,80 | 256.049,80 |
| 3.01.03.00.000 Proventi derivanti dalla gestione dei beni | | 114.203,43 | 114.203,43 |
| 3.01.03.01.002 | Canone occupazione spazi e aree pubbliche | 80.272,55 | 80.272,55 |
| 3.01.03.01.003 | Proventi da concessioni su beni | 19.409,80 | 19.409,80 |
| 3.01.03.02.002 | Locazioni di altri beni immobili | 14.521,08 | 14.521,08 |
| 3.02.00.00.000 Proventi derivanti dall'attivita' di controllo e repressione delle irregolarita' e degli illeciti | | 3.070,47 | 3.070,47 |

| | | Importo nel periodo | Importo a tutto il periodo |
|-----------------------|---|---------------------|----------------------------|
| 3.02.03.01.001 | Proventi da multe, ammende, sanzioni e oblazioni a carico delle imprese | 3.070,47 | 3.070,47 |
| 3.05.00.00.000 | Rimborsi e altre entrate correnti | 280.805,49 | 280.805,49 |
| 3.05.02.00.000 | Rimborsi in entrata | 82.727,02 | 82.727,02 |
| 3.05.02.01.001 | Rimborsi ricevuti per spese di personale (comando, distacco, fuori ruolo, convenzioni, ecc.) | 46.299,76 | 46.299,76 |
| 3.05.02.03.001 | Entrate da rimborsi, recuperi e restituzioni di somme non dovute o incassate in eccesso da Amministrazioni Centrali | 33.627,26 | 33.627,26 |
| 3.05.02.03.004 | Entrate da rimborsi, recuperi e restituzioni di somme non dovute o incassate in eccesso da Famiglie | 2.800,00 | 2.800,00 |
| 3.05.99.00.000 | Altre entrate correnti n.a.c. | 198.078,47 | 198.078,47 |
| 3.05.99.99.999 | Altre entrate correnti n.a.c. | 198.078,47 | 198.078,47 |
| 4.00.00.00.000 | Entrate in conto capitale | 468.651,67 | 468.651,67 |
| 4.02.00.00.000 | Contributi agli investimenti | 223.907,36 | 223.907,36 |
| 4.02.01.00.000 | Contributi agli investimenti da amministrazioni pubbliche | 197.134,94 | 197.134,94 |
| 4.02.01.01.999 | Contributi agli investimenti da altre Amministrazioni Centrali n.a.c. | 186.134,94 | 186.134,94 |
| 4.02.01.02.001 | Contributi agli investimenti da Regioni e province autonome | 11.000,00 | 11.000,00 |
| 4.02.03.00.000 | Contributi agli investimenti da Imprese | 26.772,42 | 26.772,42 |
| 4.02.03.03.999 | Contributi agli investimenti da altre Imprese | 26.772,42 | 26.772,42 |
| 4.04.00.00.000 | Entrate da alienazione di beni materiali e immateriali | 14.358,04 | 14.358,04 |
| 4.04.01.00.000 | Alienazione di beni materiali | 9.142,58 | 9.142,58 |
| 4.04.01.08.001 | Alienazione di Fabbricati ad uso abitativo | 9.142,58 | 9.142,58 |
| 4.04.03.00.000 | Alienazione di beni immateriali | 5.215,46 | 5.215,46 |
| 4.04.03.99.001 | Alienazione di altri beni immateriali n.a.c. | 5.215,46 | 5.215,46 |
| 4.05.00.00.000 | Altre entrate in conto capitale | 230.386,27 | 230.386,27 |
| 4.05.01.00.000 | Permessi di costruire | 230.386,27 | 230.386,27 |
| 4.05.01.01.001 | Permessi di costruire | 230.386,27 | 230.386,27 |
| 6.00.00.00.000 | Accensione Prestiti | 64.682,68 | 64.682,68 |
| 6.03.00.00.000 | Accensione mutui e altri finanziamenti a medio lungo termine | 64.682,68 | 64.682,68 |
| 6.03.01.00.000 | Finanziamenti a medio lungo termine | 64.682,68 | 64.682,68 |
| 6.03.01.02.003 | Accensione mutui e altri finanziamenti a medio lungo termine da Comuni | 7.315,12 | 7.315,12 |
| 6.03.01.04.003 | Accensione mutui e altri finanziamenti a medio lungo termine da Cassa Depositi e Prestiti - SPA | 57.367,56 | 57.367,56 |
| 7.00.00.00.000 | Anticipazioni da istituto tesoriere/cassiere | 6.476.497,58 | 6.476.497,58 |

| | | Importo nel periodo | Importo a tutto il periodo |
|--|--|---------------------|----------------------------|
| 7.01.01.00.000 Anticipazioni da istituto tesoriere/cassiere | | 6.476.497,58 | 6.476.497,58 |
| 7.01.01.01.001 | Anticipazioni da istituto tesoriere/cassiere | 6.476.497,58 | 6.476.497,58 |
| 9.00.00.00.000 Entrate per conto terzi e partite di giro | | 3.295.491,88 | 3.295.491,88 |
| 9.01.00.00.000 Entrate per partite di giro | | 2.889.044,24 | 2.889.044,24 |
| 9.01.02.00.000 Ritenute su redditi da lavoro dipendente | | 528.655,62 | 528.655,62 |
| 9.01.02.02.001 | Ritenute previdenziali e assistenziali su redditi da lavoro dipendente per conto terzi | 528.655,62 | 528.655,62 |
| 9.01.99.00.000 Altre entrate per partite di giro | | 2.360.388,62 | 2.360.388,62 |
| 9.01.99.03.001 | Rimborso di fondi economici e carte aziendali | 5.000,00 | 5.000,00 |
| 9.01.99.06.001 | Destinazione incassi vincolati a spese correnti ai sensi dell'art. 195 del TUEL | 1.246.547,40 | 1.246.547,40 |
| 9.01.99.06.002 | Reintegro incassi vincolati ai sensi dell'art. 195 del TUEL | 1.108.841,22 | 1.108.841,22 |
| 9.02.00.00.000 Entrate per conto terzi | | 406.447,64 | 406.447,64 |
| 9.02.04.00.000 Depositi di/presso terzi | | 946,30 | 946,30 |
| 9.02.04.01.001 | Costituzione di depositi cauzionali o contrattuali di terzi | 946,30 | 946,30 |
| 9.02.05.00.000 Riscossione imposte e tributi per conto terzi | | 405.501,34 | 405.501,34 |
| 9.02.05.01.001 | Riscossione di imposte di natura corrente per conto di terzi | 405.501,34 | 405.501,34 |

Entrate da regolarizzare

| | | 0,00 | 0,00 |
|------------------------|---|------|------|
| 0.00.0 0.99.9 95 | INCASSI DA REGOLARIZZARE DERIVANTI DALLA DESTINAZIONE DI INCASSI VINCOLATI A SPESE CORRENTI (riscossioni codificate dal tesoriere solo per gli enti locali) | 0,00 | 0,00 |
| 0.00.0 0.99.9 96 | INCASSI DA REGOLARIZZARE DERIVANTI DAL REINTEGRO DI INCASSI VINCOLATI (riscossioni codificate dal tesoriere solo per gli enti locali) | 0,00 | 0,00 |
| 0.00.0 0.99.9 98 | INCASSI DA REGOLARIZZARE DERIVANTI DALLE ANTICIPAZIONI DI CASSA (riscossioni codificate dal tesoriere) | 0,00 | 0,00 |
| 0.00.0 0.99.9 99 | ALTRI INCASSI DA REGOLARIZZARE (riscossioni codificate dal tesoriere) | 0,00 | 0,00 |

TOTALE INCASSI

↘

17.596.700,75

17.596.700,75

PAGAMENTI

SIOPE

| | |
|----------------------------------|---|
| Ente Codice | 000504473 |
| Ente Descrizione | COMUNE DI BELLIZZI |
| Categoria | Province - Comuni - Citta' metropolitane - Unioni di Comuni |
| Sotto Categoria | COMUNI |
| Periodo | ANNUALE 2017 |
| Prospetto | PAGAMENTI |
| Tipo Report | Semplice |
| Data ultimo aggiornamento | 19-apr-2018 |
| Data stampa | 23-apr-2018 |
| Importi in EURO | |

14

14

| | | Importo nel periodo | Importo a tutto il periodo |
|--|---|---------------------|----------------------------|
| 1.00.00.00.000 Spese correnti | | 7.035.686,28 | 7.035.686,28 |
| 1.01.00.00.000 Redditi da lavoro dipendente | | 1.916.051,42 | 1.916.051,42 |
| 1.01.01.00.000 Retribuzioni lorde | | 1.494.111,10 | 1.494.111,10 |
| 1.01.01.01.001 | Arretrati per anni precedenti corrisposti al personale a tempo indeterminato | 6.987,62 | 6.987,62 |
| 1.01.01.01.002 | Voci stipendiali corrisposte al personale a tempo indeterminato | 1.228.269,06 | 1.228.269,06 |
| 1.01.01.01.003 | Straordinario per il personale a tempo indeterminato | 36.749,05 | 36.749,05 |
| 1.01.01.01.004 | Indennita' ed altri compensi, esclusi i rimborsi spesa per missione, corrisposti al personale a tempo indeterminato | 181.277,27 | 181.277,27 |
| 1.01.01.01.006 | Voci stipendiali corrisposte al personale a tempo determinato | 34.867,45 | 34.867,45 |
| 1.01.01.01.008 | Indennita' ed altri compensi, esclusi i rimborsi spesa documentati per missione, corrisposti al personale a tempo determinato | 5.960,65 | 5.960,65 |
| 1.01.02.00.000 Contributi sociali a carico dell'ente | | 421.940,32 | 421.940,32 |
| 1.01.02.01.001 | Contributi obbligatori per il personale | 421.940,32 | 421.940,32 |
| 1.02.00.00.000 Imposte e tasse a carico dell'ente | | 147.400,02 | 147.400,02 |
| 1.02.01.00.000 Imposte, tasse e proventi assimilati a carico dell'ente | | 147.400,02 | 147.400,02 |
| 1.02.01.01.001 | Imposta regionale sulle attivita' produttive (IRAP) | 133.500,71 | 133.500,71 |
| 1.02.01.02.001 | Imposta di registro e di bollo | 7.812,65 | 7.812,65 |
| 1.02.01.99.999 | Imposte, tasse e proventi assimilati a carico dell'ente n.a.c. | 6.086,66 | 6.086,66 |
| 1.03.00.00.000 Acquisto di beni e servizi | | 3.029.966,24 | 3.029.966,24 |
| 1.03.01.00.000 Acquisto di beni | | 110.937,98 | 110.937,98 |
| 1.03.01.02.001 | Carta, cancelleria e stampati | 7.297,03 | 7.297,03 |
| 1.03.01.02.002 | Carburanti, combustibili e lubrificanti | 1.000,00 | 1.000,00 |
| 1.03.01.02.003 | Equipaggiamento | 8.977,24 | 8.977,24 |
| 1.03.01.02.004 | Vestiario | 1.438,01 | 1.438,01 |
| 1.03.01.02.008 | Strumenti tecnico-specialistici non sanitari | 11.864,06 | 11.864,06 |
| 1.03.01.02.999 | Altri beni e materiali di consumo n.a.c. | 79.866,98 | 79.866,98 |
| 1.03.01.05.001 | Prodotti farmaceutici ed emoderivati | 494,66 | 494,66 |
| 1.03.02.00.000 Acquisto di servizi | | 2.919.028,26 | 2.919.028,26 |
| 1.03.02.01.001 | Organi istituzionali dell'amministrazione - Indennita' | 76.329,55 | 76.329,55 |
| 1.03.02.01.008 | Compensi agli organi istituzionali di revisione, di controllo ed altri incarichi istituzionali dell'amministrazione | 9.317,64 | 9.317,64 |
| 1.03.02.02.001 | Rimborso per viaggio e trasloco | 556,20 | 556,20 |
| 1.03.02.02.999 | Altre spese per relazioni pubbliche, convegni e mostre, pubblicita' n.a.c. | 940,00 | 940,00 |
| 1.03.02.05.001 | Telefonia fissa | 8.577,45 | 8.577,45 |
| 1.03.02.05.002 | Telefonia mobile | 18.549,19 | 18.549,19 |
| 1.03.02.05.004 | Energia elettrica | 120.829,69 | 120.829,69 |
| 1.03.02.07.003 | Noleggi di attrezzature scientifiche e sanitarie | 7.486,86 | 7.486,86 |
| 1.03.02.07.006 | Licenze d'uso per software | 24.778,79 | 24.778,79 |
| 1.03.02.07.999 | Altre spese sostenute per utilizzo di beni di terzi n.a.c. | 3.666,50 | 3.666,50 |
| 1.03.02.08.999 | Leasing operativo di altri beni | 6.075,60 | 6.075,60 |
| 1.03.02.09.001 | Manutenzione ordinaria e riparazioni di mezzi di trasporto ad uso civile, di sicurezza e ordine pubblico | 1.138,63 | 1.138,63 |

Importo nel periodo Importo a tutto il periodo

| | | Importo nel periodo | Importo a tutto il periodo |
|----------------|---|---------------------|----------------------------|
| 1.03.02.09.012 | Manutenzione ordinaria e riparazioni di terreni e beni materiali non prodotti | 9.606,82 | 9.606,82 |
| 1.03.02.11.004 | Perizie | 9.725,00 | 9.725,00 |
| 1.03.02.11.006 | Patrocinio legale | 6.279,17 | 6.279,17 |
| 1.03.02.12.002 | Quota LSU in carico all'ente | 267,00 | 267,00 |
| 1.03.02.13.002 | Servizi di pulizia e lavanderia | 48.225,99 | 48.225,99 |
| 1.03.02.14.999 | Altri servizi di ristorazione | 24.813,83 | 24.813,83 |
| 1.03.02.15.002 | Contratti di servizio di trasporto scolastico | 37.524,29 | 37.524,29 |
| 1.03.02.15.004 | Contratti di servizio per la raccolta rifiuti | 1.543.683,89 | 1.543.683,89 |
| 1.03.02.15.006 | Contratti di servizio per le mense scolastiche | 308.110,27 | 308.110,27 |
| 1.03.02.15.015 | Contratti di servizio per l'illuminazione pubblica | 297.482,56 | 297.482,56 |
| 1.03.02.15.999 | Altre spese per contratti di servizio pubblico | 60.391,99 | 60.391,99 |
| 1.03.02.16.002 | Spese postali | 41.081,94 | 41.081,94 |
| 1.03.02.19.001 | Gestione e manutenzione applicazioni | 4.849,49 | 4.849,49 |
| 1.03.02.19.007 | Servizi di gestione documentale | 2.854,80 | 2.854,80 |
| 1.03.02.99.002 | Altre spese legali | 72.060,57 | 72.060,57 |
| 1.03.02.99.005 | Spese per commissioni e comitati dell'Ente | 9.045,06 | 9.045,06 |
| 1.03.02.99.999 | Altri servizi diversi n.a.c. | 161.157,01 | 161.157,01 |

1.04.00.00.000 Trasferimenti correnti **323.391,65** **323.391,65**

1.04.01.00.000 Trasferimenti correnti a Amministrazioni Pubbliche **284.508,18** **284.508,18**

| | | | |
|----------------|--|------------|------------|
| 1.04.01.01.999 | Trasferimenti correnti a altre Amministrazioni Centrali n.a.c. | 17.941,30 | 17.941,30 |
| 1.04.01.02.002 | Trasferimenti correnti a Province | 21.961,77 | 21.961,77 |
| 1.04.01.02.999 | Trasferimenti correnti a altre Amministrazioni Locali n.a.c. | 211.406,63 | 211.406,63 |
| 1.04.01.04.001 | Trasferimenti correnti a organismi interni e/o unita' locali della amministrazione | 33.198,48 | 33.198,48 |

1.04.02.00.000 Trasferimenti correnti a Famiglie **35.883,47** **35.883,47**

| | | | |
|----------------|---------------------------------------|-----------|-----------|
| 1.04.02.02.999 | Altri assegni e sussidi assistenziali | 12.000,00 | 12.000,00 |
| 1.04.02.05.999 | Altri trasferimenti a famiglie n.a.c. | 23.883,47 | 23.883,47 |

1.04.03.00.000 Trasferimenti correnti a Imprese **3.000,00** **3.000,00**

| | | | |
|----------------|--|----------|----------|
| 1.04.03.99.999 | Trasferimenti correnti a altre imprese | 3.000,00 | 3.000,00 |
|----------------|--|----------|----------|

1.07.00.00.000 Interessi passivi **718.767,81** **718.767,81**

1.07.05.00.000 Interessi su Mutui e altri finanziamenti a medio lungo termine **568.225,83** **568.225,83**

| | | | |
|----------------|--|------------|------------|
| 1.07.05.04.003 | Interessi passivi a Cassa Depositi e Prestiti SPA su mutui e altri finanziamenti a medio lungo termine | 561.857,08 | 561.857,08 |
| 1.07.05.04.999 | Interessi passivi a altre imprese su finanziamenti a medio lungo termine | 1.150,01 | 1.150,01 |
| 1.07.05.05.999 | Interessi passivi su mutui e altri finanziamenti a medio lungo termine ad altri soggetti | 5.218,74 | 5.218,74 |

1.07.06.00.000 Altri interessi passivi **150.541,98** **150.541,98**

| | | | |
|----------------|---|------------|------------|
| 1.07.06.04.001 | Interessi passivi su anticipazioni di tesoreria degli istituti tesorerieri/cassieri | 150.541,98 | 150.541,98 |
|----------------|---|------------|------------|

1.10.00.00.000 Altre spese correnti **900.109,14** **900.109,14**

1.10.04.00.000 Premi di assicurazione **39.406,88** **39.406,88**

| | | | |
|----------------|--|-----------|-----------|
| 1.10.04.01.003 | Premi di assicurazione per responsabilità civile verso terzi | 39.406,88 | 39.406,88 |
|----------------|--|-----------|-----------|

| | | Importo nel periodo | Importo a tutto il periodo |
|--|--|---------------------|----------------------------|
| 1.10.05.00.000 Spese dovute a sanzioni, risarcimenti e indennizzi | | 373.820,11 | 373.820,11 |
| 1.10.05.02.001 | Spese per risarcimento danni | 89.693,07 | 89.693,07 |
| 1.10.05.04.001 | Oneri da contenzioso | 284.127,04 | 284.127,04 |
| 1.10.99.00.000 Altre spese correnti n.a.c. | | 486.882,15 | 486.882,15 |
| 1.10.99.99.999 | Altre spese correnti n.a.c. | 486.882,15 | 486.882,15 |
| 2.00.00.00.000 Spese in conto capitale | | 608.351,68 | 608.351,68 |
| 2.01.00.00.000 Tributi in conto capitale a carico dell'ente | | 194.435,60 | 194.435,60 |
| 2.01.99.00.000 Altri tributi in conto capitale | | 194.435,60 | 194.435,60 |
| 2.01.99.01.999 | Altri tributi in conto capitale n.a.c. | 194.435,60 | 194.435,60 |
| 2.02.00.00.000 Investimenti fissi lordi e acquisto di terreni | | 413.916,08 | 413.916,08 |
| 2.02.01.00.000 Beni materiali | | 397.189,62 | 397.189,62 |
| 2.02.01.09.002 | Fabbricati ad uso commerciale | 86.507,90 | 86.507,90 |
| 2.02.01.09.003 | Fabbricati ad uso scolastico | 28.731,32 | 28.731,32 |
| 2.02.01.09.013 | Altre vie di comunicazione | 159.773,81 | 159.773,81 |
| 2.02.01.09.016 | Impianti sportivi | 1.334,62 | 1.334,62 |
| 2.02.01.09.999 | Beni immobili n.a.c. | 120.841,97 | 120.841,97 |
| 2.02.03.00.000 Beni immateriali | | 16.726,46 | 16.726,46 |
| 2.02.03.05.001 | Incarichi professionali per la realizzazione di investimenti | 16.726,46 | 16.726,46 |
| 3.00.00.00.000 Spese per incremento attivita' finanziarie | | 43.904,33 | 43.904,33 |
| 3.01.00.00.000 Acquisizioni di attivita' finanziarie | | 43.904,33 | 43.904,33 |
| 3.01.01.00.000 Acquisizioni di partecipazioni e conferimenti di capitale | | 43.904,33 | 43.904,33 |
| 3.01.01.03.002 | Acquisizioni di partecipazioni e conferimenti di capitale in altre imprese partecipate | 43.904,33 | 43.904,33 |
| 4.00.00.00.000 Rimborso Prestiti | | 349.205,90 | 349.205,90 |
| 4.03.00.00.000 Rimborso mutui e altri finanziamenti a medio lungo termine | | 349.205,90 | 349.205,90 |
| 4.03.01.00.000 Rimborso Mutui e altri finanziamenti a medio lungo termine | | 349.205,90 | 349.205,90 |
| 4.03.01.04.004 | Rimborso Mutui e altri finanziamenti a medio lungo termine a Cassa Depositi e Prestiti - Gestione Tesoro | 288.192,29 | 288.192,29 |
| 4.03.01.04.999 | Rimborso Mutui e altri finanziamenti a medio lungo termine ad altre imprese | 61.013,61 | 61.013,61 |
| 5.00.00.00.000 Chiusura Anticipazioni ricevute da istituto tesoriere/cassiere | | 6.244.830,88 | 6.244.830,88 |
| 5.01.00.00.000 Chiusura Anticipazioni ricevute da istituto tesoriere/cassiere | | 6.244.830,88 | 6.244.830,88 |
| 5.01.01.00.000 Chiusura Anticipazioni ricevute da istituto tesoriere/cassiere | | 6.244.830,88 | 6.244.830,88 |
| 5.01.01.01.001 | Chiusura Anticipazioni ricevute da istituto tesoriere/cassiere | 6.244.830,88 | 6.244.830,88 |
| 5.00.00.00.000 Altre per conto terzi e partite di giro | | 3.314.721,68 | 3.314.721,68 |

Importo nel periodo Importo a tutto il periodo

7.01.00.00.000 Uscite per partite di giro 2.890.128,83 2.890.128,83

7.01.02.00.000 Versamenti di ritenute su Redditi da lavoro dipendente 529.740,21 529.740,21

| | | | |
|----------------|---|------------|------------|
| 7.01.02.01.001 | Versamenti di ritenute erariali su Redditi da lavoro dipendente riscosse per conto terzi | 293.957,77 | 293.957,77 |
| 7.01.02.02.001 | Versamenti di ritenute previdenziali e assistenziali su Redditi da lavoro dipendente riscosse per conto terzi | 235.782,44 | 235.782,44 |

7.01.99.00.000 Altre uscite per partite di giro 2.360.388,62 2.360.388,62

| | | | |
|----------------|--|--------------|--------------|
| 7.01.99.03.001 | Costituzione fondi economali e carte aziendali | 5.000,00 | 5.000,00 |
| 7.01.99.06.001 | Utilizzo incassi vincolati ai sensi dell'art. 195 del TUEL | 1.116.232,63 | 1.116.232,63 |
| 7.01.99.06.002 | Destinazione incassi liberi al reintegro incassi vincolati ai sensi dell'art. 195 del TUEL | 1.239.155,99 | 1.239.155,99 |

7.02.00.00.000 Uscite per conto terzi 424.592,85 424.592,85

7.02.01.00.000 Acquisto di beni e servizi per conto terzi 283,01 283,01

| | | | |
|----------------|--|--------|--------|
| 7.02.01.02.001 | Acquisto di servizi per conto di terzi | 283,01 | 283,01 |
|----------------|--|--------|--------|

7.02.05.00.000 Versamenti di imposte e tributi riscosse per conto terzi 418.849,84 418.849,84

| | | | |
|----------------|--|------------|------------|
| 7.02.05.01.001 | Versamenti di imposte e tasse di natura corrente riscosse per conto di terzi | 418.849,84 | 418.849,84 |
|----------------|--|------------|------------|

7.02.99.00.000 Altre uscite per conto terzi 5.460,00 5.460,00

| | | | |
|----------------|-------------------------------------|----------|----------|
| 7.02.99.99.999 | Altre uscite per conto terzi n.a.c. | 5.460,00 | 5.460,00 |
|----------------|-------------------------------------|----------|----------|

Pagamenti da regolarizzare

| | | | |
|------------------------|---|------|------|
| 0.00.0 0.99.9 95 | PAGAMENTI DA REGOLARIZZARE PER UTILIZZO DI INCASSI VINCOLATI (pagamenti codificati dal tesoriere) | 0,00 | 0,00 |
| 0.00.0 0.99.9 96 | PAGAMENTI DA REGOLARIZZARE PER DESTINAZIONE DI INCASSI LIBERI AL REINTEGRO DI INCASSI VINCOLATI (pagamenti codificati dal teoriere) | 0,00 | 0,00 |
| 0.00.0 0.99.9 98 | PAGAMENTI DA REGOLARIZZARE DERIVANTI DAL RIMBORSO DELLE ANTICIPAZIONI DI CASSA (pagamenti codificati dal tesoriere) | 0,00 | 0,00 |
| 0.00.0 0.99.9 99 | ALTRI PAGAMENTI DA REGOLARIZZARE (pagamenti codificati dal tesoriere) | 0,00 | 0,00 |

TOTALE PAGAMENTI

17.596.700,75 17.596.700,75



Monitoraggio del Pareggio di Bilancio

Resoconto dell'operazione di INVIO sul documento

Tipologia Ente: Comune

Ente: BELLIZZI

Esercizio: 2017

Documento: Certificazione Digitale Comuni

Stato corrente del documento: Inviato e Protocollato

Data Operazione: 29/03/2018 17:10

Pareggio di bilancio 2017 - Art. 1, commi 470, 470-bis, 471, 473 e 474 della legge n. 232/2016

CITTA' METROPOLITANE, PROVINCE E COMUNI

PROSPETTO per la CERTIFICAZIONE

della verifica del rispetto degli obiettivi del pareggio di bilancio 2017

da trasmettere entro il termine perentorio del 31 marzo 2018

DENOMINAZIONE ENTE Comune di BELLIZZI

VISTO il decreto n. 138205 del 27 giugno 2017 concernente il monitoraggio periodico delle risultanze del saldo di finanza pubblica per l'anno 2017 delle Città metropolitane, delle Province e dei Comuni;

VISTI i risultati della gestione di competenza dell'esercizio 2017;

VISTE le informazioni sul monitoraggio delle risultanze del saldo di finanza pubblica 2017 trasmesse da questo Ente mediante il sito web "http://pareggiobilancio.mef.gov.it".

SI CERTIFICANO LE SEGUENTI RISULTANZE:

| | | <i>Importi in migliaia di euro</i> |
|---------------------------------------|--|------------------------------------|
| SALDO DI FINANZA PUBBLICA 2017 | | |
| | | Competenza |
| 1 | SALDO TRA ENTRATE E SPESE FINALI VALIDE AI FINI DEI SALDI DI FINANZA PUBBLICA | 168 |
| 2 | Impegni degli enti locali colpiti dal sisma di cui agli allegati 1, 2 e 2-bis al decreto-legge 17 ottobre 2016, n. 189 per spese sostenute per investimenti, ai sensi dell'articolo 43-bis del decreto legge n. 50 del 2017, realizzati attraverso l'utilizzo dei risultati di amministrazione degli esercizi precedenti e il ricorso al debito, non coperti da eventuali spazi finanziari acquisiti nel 2017 con le intese regionali e i patti di solidarietà nazionali (artt. 2 e 4 del D.P.C.M. 21 febbraio 2017, n. 21 e i patti di solidarietà di cui ai commi da 485 e seguenti dell'articolo 1 della legge n. 232 del 2016) | |
| 3=1+2 | SALDO TRA ENTRATE E SPESE FINALI RIDETERMINATO valido ai fini dei vincoli di finanza pubblica | 168 |
| 4 | OBIETTIVO DI SALDO FINALE DI COMPETENZA 2017 | 163 |
| 5 | SPAZI FINANZIARI ACQUISITI NELL'ANNO 2017 CON INTESE REGIONALI E PATTI DI SOLIDARIETA' NAZIONALI E NON UTILIZZATI PER IMPEGNI DI SPESA IN CONTO CAPITALE PER INVESTIMENTI DI CUI AI COMMII 485 E SEGUENTI, ART. 1, LEGGE 232/2016 E DI CUI AGLI ARTT. 2 E 4 DEL D.P.C.M. N. 21/2017 (Per le modalità di utilizzo - Cfr. Paragrafo A dell'Allegato al decreto della certificazione) | 0 |
| 6=4+5 | OBIETTIVO DI SALDO FINALE DI COMPETENZA 2017 RIDETERMINATO a seguito del recupero degli spazi finanziari acquisiti nell'anno 2017 e NON utilizzati | 163 |
| 7=3-6 | DIFFERENZA TRA IL SALDO TRA ENTRATE E SPESE FINALI valide ai fini del saldo di finanza pubblica E OBIETTIVO DI SALDO FINALE DI COMPETENZA 2017 RIDETERMINATO | 5 |

Sulla base delle predette risultanze si certifica che:

il pareggio di bilancio per l'anno 2017 è stato rispettato

il pareggio di bilancio per l'anno 2017 NON E' STATO RISPETTATO

IL PRESIDENTE/IL SINDACO/IL SINDACO
METROPOLITANOIL RESPONSABILE DEL SERVIZIO
FINANZIARIO

ORGANO DI REVISIONE ECONOMICO-FINANZIARIA

Organo Revisione (1) / Commissario Ad Acta

Organo Revisione (2)

Organo Revisione (3)

Pareggio di bilancio 2017 - Art. 1, commi 470, 470-bis, 471, 473, 474 e 479 della legge n. 232/2016

CITTA' METROPOLITANE, PROVINCE E COMUNI

PROSPETTO per la CERTIFICAZIONE

della verifica del rispetto degli obiettivi del pareggio di bilancio 2017

da trasmettere entro il termine perentorio del 31 marzo 2018

DENOMINAZIONE ENTE Comune di BELLIZZI

VISTI i risultati della gestione di cassa dell'esercizio 2017;

SI CERTIFICANO LE SEGUENTI RISULTANZE:

| SALDO DI FINANZA PUBBLICA 2017 | | Importi in migliaia di euro |
|--------------------------------|--|-----------------------------|
| | | Cassa totale(1) |
| 1 | Titolo 1 - Entrate correnti di natura tributaria, contributiva e perequativa | 6.114 |
| 2 | Titolo 2 - Trasferimenti correnti | 311 |
| 3 | Titolo 3 - Entrate extratributarie | 865 |
| 4 | Titolo 4 - Entrate in c/capitale | 271 |
| 5 | Titolo 5 - Entrate da riduzione di attività finanziarie | 0 |
| 6=1+2+3+4+5 | Totale Entrate finali | 7.561 |
| 7 | Titolo 1 - Spese correnti | 7.035 |
| 8 | Titolo 2 - Spese in c/ capitale | 608 |
| 9 | Titolo 3 - Spese per incremento di attività finanziaria | 43 |
| 10=7+8+9 | Totale Spese finali | 7.686 |
| 11=6-10 | Saldo finale di cassa fra le entrate finali e le spese finali | -125 |

1) Gestione di competenza + gestione residui.



Comune di BELLIZZI

PROVINCIA DI SALERNO

C.A.P. 84092 - Codice Fiscale e Partita IVA: 02615970650
Tel. 0828 358 011 - Fax 0828 355 849

Verbale della Deliberazione di Giunta Comunale

N. 55 del ventiquattro aprile duemiladiciotto

Letto e sottoscritto

IL PRESIDENTE

Volpe Domenico Sindaco




IL SEGRETARIO GENERALE

dott.ssa Annalisa CONSOLI

Originale in carta semplice per uso amministrativo. Come dagli atti d'Ufficio, si certifica che la presente deliberazione è stata affissa in copia all'Albo Comunale in data 03/05/2018 e vi rimarrà pubblicata per 15 giorni consecutivi fino al 18/05/2018.

Dalla Residenza Municipale, addì 03/05/2018



IL SEGRETARIO GENERALE

dott.ssa Annalisa CONSOLI

CERTIFICATO DI ESECUTIVITA'

Si certifica che la presente delibera è stata dichiarata immediatamente eseguibile, ai sensi dell'art. 134, 4° comma del D.Lgs. n. 267/2000 recante il T.U.E.L.

Dalla Residenza Municipale, addì 03/05/2018



IL SEGRETARIO GENERALE

dott.ssa Annalisa CONSOLI